



ΕΚΔΟΤΙΚΟΣ ΟΡΓΑΝΙΣΜΟΣ ΛΙΒΑΝΗ Α.Β.Ε.

---

---

**ΕΤΗΣΙΟ ΔΕΛΤΙΟ 2005**

---

---

ΑΘΗΝΑ, ΙΟΥΝΙΟΣ 2006

# ΠΕΡΙΕΧΟΜΕΝΑ

<b>1. ΠΛΗΡΟΦΟΡΙΕΣ ΓΙΑ ΤΗ ΣΥΝΤΑΞΗ ΤΟΥ ΔΕΛΤΙΟΥ</b> .....	3
<b>2. ΠΡΟΟΡΙΣΜΟΣ ΝΕΩΝ ΚΕΦΑΛΑΙΩΝ</b> .....	4
<b>3. ΔΙΚΑΙΩΜΑΤΑ ΜΕΤΟΧΩΝ</b>	
3.1 ΓΕΝΙΚΑ .....	7
3.2 ΦΟΡΟΛΟΓΙΑ ΜΕΡΙΣΜΑΤΩΝ .....	8
<b>4. ΠΛΗΡΟΦΟΡΙΕΣ ΓΙΑ ΤΗΝ ΕΤΑΙΡΙΑ</b>	
4.1 ΙΣΤΟΡΙΚΟ .....	10
4.2 ΑΝΤΙΚΕΙΜΕΝΟ ΕΡΓΑΣΙΩΝ .....	10
4.3 ΠΡΟΪΟΝΤΑ - ΠΑΡΑΓΩΓΙΚΗ ΔΙΑΔΙΚΑΣΙΑ .....	11
4.4 ΔΙΚΤΥΟ ΠΩΛΗΣΕΩΝ ΚΑΙ ΔΙΑΝΟΜΗΣ .....	14
4.4.1 ΔΙΚΤΥΟ ΔΙΑΝΟΜΗΣ & ΠΡΟΩΘΗΣΗ ΠΩΛΗΣΕΩΝ .....	14
4.4.2 ΠΕΛΑΤΕΣ – ΣΧΕΣΕΙΣ ΕΤΑΙΡΙΑΣ .....	15
4.5 ΠΑΓΙΑ ΠΕΡΙΟΥΣΙΑΚΑ ΣΤΟΙΧΕΙΑ – ΕΓΓΥΗΣΕΙΣ ΚΑΙ ΕΜΠΡΑΓΜΑΤΕΣ ΑΣΦΑΛΕΙΕΣ .....	16
4.6 ΕΞΕΛΙΞΗ ΜΕΤΟΧΙΚΟΥ ΚΕΦΑΛΑΙΟΥ .....	18
4.7 ΜΕΤΟΧΟΙ .....	21
4.8 ΔΙΟΙΚΗΣΗ, ΔΙΕΥΘΥΝΣΗ ΕΤΑΙΡΙΑΣ .....	21
4.9 ΣΥΜΜΕΤΟΧΕΣ ΤΩΝ ΜΕΛΩΝ ΤΟΥ Δ.Σ. ΚΑΙ ΤΩΝ ΚΥΡΙΩΝ ΜΕΤΟΧΩΝ ΣΕ ΑΛΛΕΣ ΕΤΑΙΡΙΕΣ .....	26
4.10 ΟΡΓΑΝΟΓΡΑΜΜΑ ΕΤΑΙΡΙΑΣ .....	27
4.11 ΠΡΟΣΩΠΙΚΟ .....	28
<b>5. ΣΤΟΙΧΕΙΑ ΚΛΑΔΟΥ</b>	
5.1 ΓΕΝΙΚΑ .....	29
5.2 ΑΝΤΑΓΩΝΙΣΜΟΣ .....	29
5.3 ΘΕΣΗ ΕΤΑΙΡΙΑΣ ΣΤΟΝ ΚΛΑΔΟ .....	30
<b>6. ΑΠΟΛΟΓΙΣΤΙΚΑ ΣΤΟΙΧΕΙΑ ΔΡΑΣΤΗΡΙΟΤΗΤΑΣ</b>	
6.1 ΔΡΑΣΤΗΡΙΟΤΗΤΑ .....	31
6.2 ΧΡΗΜΑΤΟΟΙΚΟΝΟΜΙΚΟΙ ΔΕΙΚΤΕΣ .....	32
<b>7. ΣΥΝΔΕΔΕΜΕΝΕΣ ΕΤΑΙΡΙΕΣ</b>	
7.1 ΣΥΝΔΕΔΕΜΕΝΕΣ ΕΤΑΙΡΙΕΣ ΜΕ ΤΗΝ ΕΤΑΙΡΙΑ .....	35
7.1.1 ΣΥΓΓΕΝΕΙΣ ΕΤΑΙΡΙΕΣ .....	35
7.1.2 ΣΥΜΜΕΤΟΧΕΣ ΣΕ ΛΟΙΠΕΣ ΕΠΙΧΕΙΡΗΣΕΙΣ .....	36
7.1.3 ΕΤΑΙΡΙΕΣ ΜΕ ΕΝΙΑΙΑ ΔΙΕΥΘΥΝΣΗ Ή ΚΟΙΝΗ ΔΙΟΙΚΗΣΗ ΜΕ ΤΗΝ ΕΤΑΙΡΙΑ .....	37
7.2 ΕΤΑΙΡΙΕΣ ΠΟΥ ΣΥΜΜΕΤΕΧΟΥΝ ΣΤΗΝ ΕΚΔΟΤΙΚΟΣ ΟΡΓΑΝΙΣΜΟΣ ΛΙΒΑΝΗ ΑΒΕ. ....	37
7.3 ΕΤΑΙΡΙΕΣ ΣΤΙΣ ΟΠΟΙΕΣ ΣΥΜΜΕΤΕΧΟΥΝ ΟΙ ΚΥΡΙΟΙ ΜΕΤΟΧΟΙ Ή/ΚΑΙ ΤΑ ΜΕΛΗ ΤΟΥ Δ.Σ. ΤΗΣ ΕΚΔΟΤΙΚΟΣ ΟΡΓΑΝΙΣΜΟΣ ΛΙΒΑΝΗ ΑΒΕ. ....	37
7.4 ΘΥΓΑΤΡΙΚΕΣ ΤΩΝ ΘΥΓΑΤΡΙΚΩΝ Ή ΣΥΓΓΕΝΩΝ ΕΤΑΙΡΙΩΝ ΤΟΥ ΕΚΔΟΤΙΚΟΥ ΟΡΓΑΝΙΣΜΟΥ ΛΙΒΑΝΗ ΑΒΕ .....	38
7.5 ΔΙΕΤΑΙΡΙΚΕΣ ΣΥΝΑΛΛΑΓΕΣ .....	38
<b>8. ΜΑΚΡΟΧΡΟΝΙΕΣ ΠΡΟΟΠΤΙΚΕΣ ΚΑΙ ΣΤΟΧΟΙ</b>	
8.1 ΣΤΟΧΟΙ ΚΑΙ ΣΤΡΑΤΗΓΙΚΗ .....	40
8.2 ΕΠΕΝΔΥΤΙΚΗ ΠΟΛΙΤΙΚΗ .....	40
<b>9. ΠΟΛΙΤΙΚΗ ΜΕΡΙΣΜΑΤΩΝ ΤΗΣ ΕΤΑΙΡΙΑΣ</b> .....	42
<b>10. ΧΡΗΜΑΤΙΣΤΗΡΙΑΚΑ ΣΤΟΙΧΕΙΑ ΜΕΤΟΧΗΣ</b> .....	43
<b>ΠΑΡΑΡΤΗΜΑ - ΟΙΚΟΝΟΜΙΚΑ ΣΤΟΙΧΕΙΑ</b> .....	47
ΠΙΝΑΚΕΣ ΔΙΑΘΕΣΗΣ ΑΝΤΛΗΘΕΝΤΩΝ ΚΕΦΑΛΑΙΩΝ .....	49
ΣΥΝΟΠΤΙΚΑ ΟΙΚΟΝΟΜΙΚΑ ΣΤΟΙΧΕΙΑ .....	51
ΕΤΗΣΙΕΣ ΟΙΚΟΝΟΜΙΚΕΣ ΚΑΤΑΣΤΑΣΕΙΣ 1/1/2005-31/12/2005 .....	55
ΠΛΗΡΟΦΟΡΙΑΚΟ ΣΗΜΕΙΩΜΑ ΑΡΘΡΟΥ 10 ΤΟΥ Ν. 3401/2005 .....	86
ΔΙΑΘΕΣΙΜΟΤΗΤΑ ΟΙΚΟΝΟΜΙΚΩΝ ΚΑΤΑΣΤΑΣΕΩΝ .....	88

# 1. ΠΛΗΡΟΦΟΡΙΕΣ ΓΙΑ ΤΗ ΣΥΝΤΑΞΗ ΤΟΥ ΔΕΛΤΙΟΥ

Στο παρόν Ετήσιο Ενημερωτικό Δελτίο περιλαμβάνονται όλες οι πληροφορίες και τα στοιχεία που είναι απαραίτητα για τη σωστή εκτίμηση της περιουσίας, της χρηματοοικονομικής κατάστασης, των αποτελεσμάτων και των προοπτικών της Εταιρίας Εκδοτικός Οργανισμός Λιβάνη Α.Β.Ε. (εφεξής η Εταιρία ή ο Ε.Ο.Λ.) από τους επενδυτές και τους συμβούλους επί των επενδύσεών τους.

Οι επενδυτές που ενδιαφέρονται για περισσότερες πληροφορίες μπορούν να απευθύνονται τις εργάσιμες ημέρες και ώρες:

- Στα γραφεία της Εταιρίας υπεύθυνος είναι η κα Έφη Μόσχου, Σόλωνος 98, Αθήνα 106 80, τηλ.: 210 3661200.

Η σύνταξη και η διάθεση του παρόντος ενημερωτικού δελτίου έγινε σύμφωνα με τις διατάξεις της ισχύουσας νομοθεσίας.

Υπεύθυνοι για τη σύνταξη και την ακρίβεια των στοιχείων που περιέχονται στο Ετήσιο Ενημερωτικό Δελτίο είναι:

- α. ο κ. Ηλίας Λιβάνης, Διευθύνων Σύμβουλος, Σόλωνος 98, Αθήνα 106 80, τηλ.: 210 3661200
- β. ο κ. Ιωάννης Παπασαραντόπουλος, Διευθυντής Οικονομικών Υπηρεσιών, Σόλωνος 98, Αθήνα 106 80, τηλ.: 210 3661255.

Το Διοικητικό Συμβούλιο της Εταιρίας δηλώνει ότι όλα τα μέλη του έχουν λάβει γνώση του περιεχομένου του παρόντος Ενημερωτικού Δελτίου και μαζί με τους συντάκτες του Ενημερωτικού Δελτίου βεβαιώνουν υπεύθυνα ότι:

1. Όλες οι πληροφορίες και τα στοιχεία που περιλαμβάνονται σε αυτό είναι πλήρη και αληθή.
2. Δεν υπάρχουν άλλα στοιχεία και δεν έχουν λάβει χώρα άλλα γεγονότα, η απόκρυψη ή η παράλειψη των οποίων θα μπορούσε να καταστήσει παραπλανητικό το σύνολο ή μέρος των στοιχείων και πληροφοριών που περιέχονται στο Ενημερωτικό Δελτίο.
3. Σε βάρος της Εταιρίας και των εταιριών που ελέγχονται μετοχικά από αυτή δεν εκκρεμούν δικαστικές διαφορές ή διαιτησίες οι οποίες θα μπορούσαν να έχουν σημαντικές επιπτώσεις στην οικονομική τους κατάσταση.

## 2. ΠΡΟΟΡΙΣΜΟΣ ΝΕΩΝ ΚΕΦΑΛΑΙΩΝ

Κατά την Έκτακτη Γενική Συνέλευση της εταιρείας την 14η Νοεμβρίου 2002 απεφασίσθησαν ομοφώνως από τη νομίμως κατηρτισμένη συγκληθείσα Γενική Συνέλευση, τα εξής:

Θέμα 1ο. Αναπροσαρμογή και παράταση επενδυτικού προγράμματος.

Η εταιρεία μας ως γνωστό εισήχθη στο Χ.Α.Α. τον Ιούλιο 2002 και βάσει του ενημερωτικού δελτίου θα έπρεπε να ολοκληρώσει το επενδυτικό της πρόγραμμα μέχρι την 30η Ιουλίου 2003, πράγμα εξαιρετικά δύσκολο σήμερα. Το επενδυτικό πρόγραμμα είναι διετές και προβλεπόταν η έναρξη υλοποίησής του από το Β' εξάμηνο 2001 με την προϋπόθεση ότι η εισαγωγή στο ΧΑΑ θα είχε ολοκληρωθεί στο Β εξάμηνο του 2000 οπότε θα είχαν αντληθεί και τα αναγκαία κεφάλαια για την ολοκλήρωσή του.

Για λόγους μη οφειλόμενους στην εταιρεία μας η εισαγωγή στο ΧΑΑ καθυστέρησε με αποτέλεσμα να συντημηθεί σημαντικά ο χρόνος υλοποίησης του επενδυτικού μας προγράμματος.

Βεβαίως η εταιρεία μας, αμέσως με την υποβολή της αίτησης εισαγωγής στο ΧΑΑ άρχισε την υλοποίηση του επενδυτικού της προγράμματος με αυτοχρηματοδότηση και με τραπεζικό δανεισμό.

Επειδή οι οικονομικές συνθήκες και το επιχειρηματικό περιβάλλον έχουν μεταβληθεί σημαντικά από το 1999 (έτος υποβολής αίτησης για εισαγωγή στο ΧΑΑ) μέχρι σήμερα κρίνεται σκόπιμο όπως υπάρξει ετήσια παράταση της υλοποίησης του επενδυτικού προγράμματος, ήτοι μέχρι την 30/6/2004.

Βεβαίως δεν αλλάζει η βάση και η ουσία του επενδυτικού προγράμματος το οποίο και υλοποιείται, αλλά κάποιες τροποποιήσεις και εσωτερικές διαρρυθμίσεις είναι απαραίτητες να γίνουν και συγκεκριμένα προτείνονται οι κάτωθι μεταβολές.

### Κατάστημα Λιανικής Αθηνών

Αποφασίστηκε η αναστολή λειτουργίας του ως INTERNET-CAFÉ.

Ήδη λειτουργεί ως CAFÉ-BIBΛΙΟΠΛΕΙΟ.

Η δαπάνη θα ανέλθει σε € 1.080 χιλ. αντί ποσού € 734 χιλ. που προβλέπετο αρχικά.

### Κατάστημα Λιανικής Θεσσαλονίκης.

Δεν κατέστη δυνατή η εξεύρεση κατάλληλου χώρου στην Θεσσαλονίκη και απεφασίσθη η μίσθωση καταστήματος σε οποιοδήποτε μεγάλο δήμο της χώρας με αναπροσαρμογή επενδυτικού προγράμματος από € 734 χιλ σε € 300 χιλ.

### Κτίρια

Για το κτίριο επί της οδού Σόλωνος 98, στην Αθήνα, το επενδυτικό πλάνο δεν περιελάμβανε το συνολικό κόστος της επένδυσης, αλλά τώρα πλέον θα περιληφθεί αυξάνοντας την επένδυση σε € 1300 χιλ έναντι € 880 χιλ.

### Κέντρα Διανομής.

Απεφασίσθη να μην δημιουργηθούν περιφερειακά κέντρα διανομής, αλλά να ενδυναμωθεί το υπάρχον στο ιδιόκτητο κτίριο επί της οδού Στρυμώνος 18 στο Βοτανικό, ανεγείροντας νέους ορόφους. Το κόστος θα περιοριστεί σε € 440 χιλ. έναντι € 1.174 χιλ. αρχικά προβλεφθέντων.

### Εκτυπωτικός Εξοπλισμός

Η δαπάνη για εκτυπωτικό εξοπλισμό θα ανέλθει σε € 1.200 χιλ. έναντι € 478 χιλ. διότι απεφασίσθη η αγορά μιας τετράχρωμης και μιας ασπρόμαυρης εκτυπωτικής μηχανής συμβάλλοντας τα μέγιστα στην καθετοποίηση της παραγωγής.

### Προεκτυπωτικός Εξοπλισμός

Απεφασίσθη η αύξηση του σχετικού κονδυλίου σε € 150 χιλ. από € 119 χιλ. αρχικού προβλεφθέντος.

### Αναβάθμιση συστημάτων πληροφορικής

Απεφασίσθη η επένδυση να ανέλθει σε € 687 χιλ. αντί τις προβλεπόμενες € 597 χιλ.

Αναβάθμιση λογισμικού για την παραγωγή ηλεκτρονικών τίτλων

Με την ραγδαία αύξηση της αγοράς τίτλων για το Internet κρίνεται σκόπιμη η αναδιάρθρωση του επενδυτικού σχεδίου, ώστε να μπορέσει η εταιρεία να παρουσιάζει προϊόντα σε αυτό το χώρο. Αντί της προβλεπόμενης επένδυσης € 494 χιλ. απεφασίσθη η επένδυση να ανέλθει σε € 1.050 χιλ.

### Μονάδες Η/Υ για την παραγωγή

Αντί της προβλεπόμενης επένδυσης € 249 χιλ. απεφασίσθη η μείωση σε € 180 χιλ.

### Υποδίκτυο εκπαίδευσης

Λόγω της ύπαρξης εταιρειών που προσφέρουν εκπαίδευση με ελκυστικό κόστος και με πιστοποίηση σπουδών με παγκόσμια αναγνώριση, απεφασίσθη το αρχικό ποσό των € 244 χιλ. να διατεθεί για την ως άνω ανάπτυξη λογισμικού.

### Σύστημα διαχείρισης περιεχομένου

Απεφασίσθη η προβλεπόμενη επένδυση € 358 χιλ. να προσαρμοσθεί σε € 270 χιλ.

### DVD

Η επένδυση στην παραγωγή DVD απεφασίσθη να μην πραγματοποιηθεί εξ' αιτίας της διοχέτευσης στην αγορά εξαιρετικά φθηνών τίτλων λόγω :

- 1) Παράνομης εκμετάλλευσης πνευματικών δικαιωμάτων
- 2) Δυνατότητας εύκολης παραγωγής σε εταιρείες της αλληλοδαπής

Έτσι το αρχικά προβλεπόμενο ποσό € 596 χιλ. θα μεταφερθεί σε άλλους τομείς

Άρα συνολικά θα επενδυθούν όπως αρχικά προβλέπετο € 6.657 χιλ. με λήξη του επενδυτικού προγράμματος στις 30 Ιουνίου 2004.

Επίσης για να ολοκληρωθεί πλήρως το επενδυτικό πρόγραμμα της εταιρείας, εκτός των αντληθέντων κεφαλαίων από το ΧΑΑ, θα επενδυθούν € 680 χιλ. εντός της επόμενης τετραετίας με αυτοχρηματοδότηση ή με τραπεζικό δανεισμό με έμφαση στην δημιουργία καταστημάτων λιανικής € 350 χιλ., στον προεκτυπωτικό εξοπλισμό € 50 χιλ. και στην τεχνολογική αναβάθμιση € 280 χιλ. αντί τα αρχικά προβλεφθέντα, στον εκτυπωτικό – προεκτυπωτικό εξοπλισμό € 137 χιλ. και τεχνολογική αναβάθμιση € 543 χιλ.

Με την έκτακτη Γενική Συνέλευση των μετόχων της 29.12.03 αποφασίστηκε η παράταση του επενδυτικού προγράμματος κατά ένα έτος, ήτοι μέχρι 30.6.2005. Κατά τα άλλα ουδεμία αλλαγή επήλθε στο επενδυτικό πρόγραμμα.

Με απόφαση του Δ.Σ. της εταιρείας της 25.01.05, η οποία εγκρίθηκε από την Τακτική Γενική Συνέλευση της 30.06.05, τα τελευταία € 881 χιλ. προς ολοκλήρωση του επενδυτικού προγράμματος, αποφασίστηκε να μειώσουν τον συνολικό τραπεζικό δανεισμό της εταιρείας, χωρίς παράταση του επενδυτικού προγράμματος, δηλαδή μέχρι 30.06.05. Το Επενδυτικό Πρόγραμμα από τα Αντληθέντα Κεφάλαια κατά την εισαγωγή της εταιρείας στο Χ.Α.Α. ολοκληρώθηκε επιτυχώς στις 30/6/2005.

Ποσό σε χιλ. €	Ποσό που πρέπει να επενδυθούν βάσει ενημερωτικού όπως αρχικά διμορφώθηκε				Ποσό που πρέπει να επενδυθούν με το τροποποιημένο επενδυτικό πρόγραμμα (Γ.Σ. 14/11/02)				Ποσό που πρέπει να επενδυθούν με το τροποποιημένο επενδυτικό πρόγραμμα (Γ.Σ. 29/1/2003)				Ποσό που πρέπει να επενδυθούν με το τροποποιημένο επενδυτικό πρόγραμμα (Δ.Σ. 25/01/2005)				Διατελέντα Κεφάλαια				Υπόλοιπο προς επένδυση		
	έως 31/12/2002	Α' εξαιρ. 2003	Σύνολο 2003	Α' εξαιρ. 2004	Σύνολο 2004	Α' εξαιρ. 2003	Β' εξαιρ. 2004	Α' εξαιρ. 2004	Σύνολο 2004	Α' εξαιρ. 2005	Β' εξαιρ. 2004	Α' εξαιρ. 2005	Σύνολο 2005	έως 31/12/2004	Α' εξαιρ. 2005	Σύνολο 2005	μέχρι 31/12/2002	Α' εξαιρ. 2004	Γ' τριμ. 2004	Δ' τριμ. 2004		Σύνολο 2004	
<b>Σκοπός</b>																							
Κατάστημα Λιαν. Αθην.	734	-	734	-	1.080	-	-	-	-	1.080	-	-	1.080	1.080	-	1.080	1.080	-	-	-	-	1.080	0
Κατάστημα Λιαν. Β'	734	-	734	150	300	-	150	150	300	300	-	300	300	-	-	0	-	-	-	-	-	0	0
<b>Σύνολο I</b>	1.468	0	1.468	150	1.380	1.080	0	0	0	1.380	1.080	0	1.080	1.080	0	1.080	1.080	0	-	-	-	1.080	0
Κίρια	880	-	880	40	1.300	1.300	-	-	-	1.300	1.300	-	1.300	1.300	-	1.300	1.300	-	-	-	-	1.300	0
Κέντρα Διανομής	499	675	1.174	-	440	-	440	440	100	340	-	100	340	-	-	0	-	-	-	-	-	0	0
Εκπαιδευτικός Εξοπλισμός	120	358	478	800	400	1.200	-	200	1.000	1.200	-	1.000	1.200	1.200	-	1.200	-	-	-	-	-	1.200	0
Προεκπαιδευτικός Εξοπλισμός	71	48	119	150	-	150	-	-	-	150	-	141	150	9	-	9	-	-	-	-	-	9	0
<b>Σύνολο II</b>	1.570	1.081	2.651	990	840	3.090	9	0	300	1.481	3.090	0	2.509	2.509	0	2.509	1.300	9	1.200	0	0	2.509	0
Αναβάθμιση Συστημάτων Πληροφ.	215	382	597	300	145	687	180	10	10	32	687	-	687	687	-	687	277	380	19	11	-	687	0
Λογιστικό	279	215	494	242	310	1.050	85	20	30	35	1.050	-	1.050	1.050	-	1.050	613	383	10	-	44	1.050	0
Μονάδες ΗΥ	154	95	249	45	28	180	-	-	-	-	180	-	180	180	-	180	148	32	-	-	-	180	0
Υποδίκιο εκπαίδευσης	124	120	244	-	-	0	-	-	-	-	0	-	-	-	-	0	-	-	-	-	-	0	0
Σύστημα διαχείρισης περιεχομένου	120	238	358	45	47	270	40	-	-	-	270	-	270	270	-	270	205	65	-	-	-	270	0
Παραγωγή DVD	286	310	596	-	-	0	-	-	-	-	0	-	-	-	-	0	-	-	-	-	-	0	0
<b>Σύνολο III</b>	1.178	1.360	2.538	632	530	2.187	305	30	40	67	2.187	0	2.187	2.187	0	2.187	1.243	860	29	11	44	2.187	0
Μείωση προπαιδευτικού δανεισμού	-	-	-	-	-	-	-	-	-	-	-	881	881	-	-	881	-	-	-	-	-	0	881
<b>Σύνολο IIII</b>	-	-	-	-	-	-	-	-	-	-	-	-	-	-	-	-	-	-	-	-	-	0	881
<b>Γενικό Σύνολο</b>	4.216	2.441	6.657	1.772	1.520	6.657	4.125	314	340	1.848	6.657	-	5.776	5.776	881	6.657	3.623	869	1.229	11	44	5.776	881

## 3. ΔΙΚΑΙΩΜΑΤΑ ΜΕΤΟΧΩΝ

### 3.1 ΓΕΝΙΚΑ

Μετά από την Έκτακτη Γενική Συνέλευση της 15/12/99 οι μετοχές της Εταιρίας αυξήθηκαν σε 5.568.000 κοινές ονομαστικές ονομαστικής αξίας 125 δρχ.

Η Έκτακτη Γενική Συνέλευση της 30.4.2002 αποφάσισε την αύξηση της ονομαστικής αξίας της μετοχής από 125 δρχ. σε 126,0775 δρχ. και η μετατροπή της σε € 0,37 με κεφαλαιοποίηση υπολοίπου κερδών εις νέο δρχ. 5.999.520,51 ή € 17.606,81. Επίσης η ίδια έκτακτη γενική συνέλευση απεφάσισε την εισαγωγή των μετοχών της εταιρίας στην παράλληλη αγορά του Χ.Α.Α. Για το σκοπό αυτό με βάση την απόφαση του Χ.Α.Α. της 11/7/2002 εκδόθηκαν 1.480.100 νέες κοινές ονομαστικές μετοχές ονομαστικής αξίας € 0,37 με τιμή διάθεσης € 4,84 από τις οποίες 1.409.620 διατέθηκαν στο ευρύ επενδυτικό κοινό με δημόσια εγγραφή, ενώ οι υπόλοιπες 70.480 μετοχές διατέθηκαν με ιδιωτική τοποθέτηση στο προσωπικό και συνεργάτες της εταιρίας. Από την έκδοση των νέων μετοχών αντλήθηκαν συνολικά κεφάλαια ύψους € 7.163.684, οι δε συνολικές δαπάνες έκδοσης ανήλθαν σε € 507.160 το μετοχικό κεφάλαιο αυξήθηκε κατά € 547.637 και προέκυψε διαφορά από έκδοση μετοχών υπέρ το άρτιο πόσο € 6.616.047.

Κάθε μετοχή της Εταιρίας ενσωματώνει όλα τα δικαιώματα και τις υποχρεώσεις που καθορίζονται από το Νόμο και το Καταστατικό της Εταιρίας, το οποίο δεν περιέχει διατάξεις περισσότερο περιοριστικές από αυτές που προβλέπει ο Νόμος. Η ιδιότητα του μετόχου συνεπάγεται αυτοδικαίως την αποδοχή από τον κύριο αυτής του καταστατικού της Εταιρίας και των νομίμων αποφάσεων των Γενικών Συνελεύσεων των μετόχων.

Το καταστατικό της Εταιρίας δεν περιέχει ειδικά δικαιώματα υπέρ συγκεκριμένων μετόχων.

Οι μετοχές της Εταιρίας είναι ελεύθερα διαπραγματεύσιμες.

Η ευθύνη των μετόχων περιορίζεται μέχρι το ύψος της ονομαστικής αξίας των μετοχών που αυτοί κατέχουν. Οι μέτοχοι συμμετέχουν στη διοίκηση και τα κέρδη της Εταιρίας σύμφωνα με τις διατάξεις του Νόμου και του Καταστατικού. Τα δικαιώματα και οι υποχρεώσεις που απορρέουν από κάθε μετοχή παρακολουθούν αυτή σε οποιοδήποτε καθολικό ή ειδικό διάδοχο του μετόχου.

Οι μέτοχοι έχουν προνόμιο προτίμησης σε κάθε μελλοντική αύξηση του Μετοχικού Κεφαλαίου της Εταιρίας, ανάλογα με τη συμμετοχή τους στο υφιστάμενο μετοχικό κεφάλαιο, όπως ορίζεται στο άρθρο 13, παρ. 5 του ΚΝ. 2190/1920.

Οι δανειστές του μετόχου και οι διάδοχοί τους σε καμία περίπτωση δεν μπορούν να προκαλέσουν κατάσχεση ή σφράγιση οποιουδήποτε περιουσιακού στοιχείου ή των βιβλίων της Εταιρίας ούτε να ζητήσουν τη διανομή ή την εκκαθάρισή της, ούτε να αναμειχθούν στη διοίκηση ή τη διαχείρισή της.

Κάθε μέτοχος, οπουδήποτε και αν κατοικεί, θεωρείται ότι έχει μόνιμη κατοικία την έδρα της Εταιρίας ως προς τις σχέσεις του με αυτή και υπόκειται στους Ελληνικούς Νόμους. Κάθε διαφορά μεταξύ της Εταιρίας αφενός και των μετόχων ή οποιουδήποτε τρίτου αφετέρου υπάγεται στην αποκλειστική αρμοδιότητα των τακτικών δικαστηρίων, η δε Εταιρία ενάγεται μόνο ενώπιον των δικαστηρίων της έδρας της.

Κάθε μετοχή παρέχει το δικαίωμα μιας ψήφου. Συγκύριοι μετοχών πρέπει να υποδείξουν κοινό εκπρόσωπό τους για να έχουν ψήφο στη Γενική Συνέλευση, μέχρι δε τον καθορισμό αυτό αναστέλλεται η άσκηση των δικαιωμάτων τους.

Κάθε μέτοχος δικαιούται να μετέχει στη Γενική Συνέλευση των μετόχων της Εταιρίας είτε αυτοπροσώπως είτε μέσω πληρεξουσίου. Για να μετάσχει μέτοχος στη Γενική Συνέλευση πρέπει να καταθέσει τις μετοχές του στο Ταμείο της Εταιρίας ή στο Ταμείο Παρακαταθηκών και Δανείων ή σε οποιαδήποτε τράπεζα στην Ελλάδα, πέντε (5) τουλάχιστον ημέρες πριν την ορισθείσα για τη συνεδρίαση της Γενικής Συνέλευσης ημερομηνία. Μέσα στην ίδια προθεσμία πρέπει να κατατίθενται στην Εταιρία οι αποδείξεις κατάθεσης των μετοχών και τα έγγραφα εκπροσώπησης και να δίνεται στο μέτοχο απόδειξη για την είσοδό του στη Γενική Συνέλευση.

Μέτοχοι που δε συμμορφώνονται με τα παραπάνω θα μετέχουν στη Γενική Συνέλευση μόνο με την άδειά της.

Μέτοχοι που εκπροσωπούν το 5% του καταβεβλημένου μετοχικού κεφαλαίου έχουν δικαίωμα να ζητήσουν:

- Από το πρωτοδικείο της έδρας της Εταιρίας τον έλεγχο της Εταιρίας σύμφωνα με το άρθρο 40 του Κ.Ν. 2190/1920.
- Τη σύγκληση Έκτακτης Γενικής Συνέλευσης των μετόχων. Το Διοικητικό Συμβούλιο υποχρεούται να συγκαλέσει την Έκτακτη Γενική Συνέλευση εντός 30 ημερών από την κατάθεση της αίτησης στον πρόεδρο του ΔΣ. Οι μέτοχοι που ζητούν τη σύγκληση Έκτακτης Γενικής Συνέλευσης των μετόχων οφείλουν να μνημονεύουν στην αίτησή τους και τα θέματα που θα συζητηθούν στη συνέλευση αυτή.

Κάθε μέτοχος μπορεί να ζητήσει δέκα (10) ημέρες πριν από την Τακτική Γενική Συνέλευση τις ετήσιες οικονομικές καταστάσεις και τις σχετικές εκθέσεις του Διοικητικού Συμβουλίου και των Ελεγκτών της εκδότριας Εταιρίας.

Μέρισμα δικαιούται κάθε μέτοχος κατά την ημερομηνία έγκρισης των ετήσιων οικονομικών καταστάσεων από την Τακτική Γενική Συνέλευση των μετόχων ή οποτεδήποτε ορισθεί.

Το μέρισμα κάθε μετοχής πληρώνεται στους μετόχους της Εταιρίας μέσα σε δύο μήνες από την ημερομηνία της Τακτικής Γενικής Συνέλευσης που ενέκρινε τις ετήσιες οικονομικές καταστάσεις. Ο τρόπος και ο τόπος καταβολής ανακοινώνεται διά του Τύπου.

Τα μερίσματα που δεν έχουν ζητηθεί για μια πενταετία από τότε που κατέστησαν απαιτητά παραγράφονται υπέρ του Δημοσίου.

Σε ό,τι αφορά τη διαδικασία κατάθεσης των μετοχών προκειμένου να συμμετέχει ο μέτοχος στις Γενικές Συνελεύσεις των μετόχων της Εταιρίας και τη διαδικασία πληρωμής του μερίσματος θα εφαρμόζονται τα προβλεπόμενα στον Κανονισμό Λειτουργίας και Εκκαθάρισης του Συστήματος Άυλων Τίτλων του Κεντρικού Αποθετηρίου Αξιών, όπως αυτός εκάστοτε ισχύει.

Οι παλαιοί κύριοι μέτοχοι της Εταιρίας (ποσοστό άνω του 20%) δεσμεύονται ότι δε θα προβούν σε πώληση των μετοχών τους κατά το πρώτο έτος διαπραγμάτευσης της μετοχής ενώ κατά το δεύτερο δε θα πωλήσουν ποσοστό άνω του 20%.

### 3.2 ΦΟΡΟΛΟΓΙΑ ΜΕΡΙΣΜΑΤΩΝ

Σύμφωνα με την ισχύουσα Νομοθεσία (Ν.2238/1994, άρθρο 109) οι ημεδαπές Ανώνυμες Εταιρίες (πλην Τραπεζών) βαρύνονται με φόρο 32% επί των φορολογητέων κερδών τους πριν από οποιαδήποτε διανομή.

Τα μερίσματα διανέμονται λοιπόν από ήδη φορολογηθέντα στο νομικό πρόσωπο κέρδη και επομένως ο μέτοχος δεν έχει καμία φορολογική υποχρέωση επί του ποσού των μερισμάτων που εισπράττει.

Ως χρόνος απόκτησης του εισοδήματος από τα μερίσματα λογίζεται η ημερομηνία έγκρισης του Ισολογισμού από τη Γενική Συνέλευση των μετόχων της Εταιρίας.

Σημειώνεται ότι, σύμφωνα με τις διατάξεις του Νόμου, από τα κέρδη τα οποία πραγματοποιούν σε κάθε χρήση οι



θυγατρικές εταιρίες και διανέμονται μερίσματα (η εταιρεία δεν έχει θυγατρικές), το μέρος των μερισμάτων που αντιστοιχεί στη μητρική εταιρία καταβάλλεται κατά την επόμενη χρήση (εκτός αν δοθεί προμέρισμα στην ίδια χρήση) και συνεπώς περιέχεται στα κέρδη της μητρικής εταιρίας της επόμενης χρήσης.

Τα μερίσματα από τα κέρδη της μητρικής εταιρίας που σχηματίζονται κατά ένα μέρος από τα διανεμόμενα κέρδη των εταιριών στις οποίες συμμετέχει, εφόσον διανεμηθούν, καταβάλλονται στην επόμενη από τη λήψη τους χρήση.

Επιπρόσθετα σημειώνεται ότι για το μέρος των κερδών της μητρικής εταιρίας που προέρχεται από μερίσματα προσδιορίζεται φορολογητέο ποσό 5% το οποίο στη συνέχεια φορολογείται με συντελεστή φόρου 32%, καθόσον αυτά έχουν ήδη φορολογηθεί στην πηγή τους.

Κατά την τελευταία και την τρέχουσα χρήση δεν υπήρξαν δημόσιες προσφορές αγοράς ή ανταλλαγής τρίτων για τις μετοχές της εταιρείας. Επίσης κατά το ίδιο χρονικό διάστημα δεν υπήρξαν δημόσιες προσφορές ανταλλαγής της εταιρείας για τις μετοχές κάποιας άλλης εταιρείας.

## 4. ΠΛΗΡΟΦΟΡΙΕΣ ΓΙΑ ΤΗΝ ΕΤΑΙΡΙΑ

### 4.1 ΙΣΤΟΡΙΚΟ

Το 1972 ιδρύθηκε η εταιρία υπό την επωνυμία **ΝΕΑ ΣΥΝΟΡΑ Ε.Π.Ε.**, με μετόχους τους κ.κ. Γιάννη Καψή, Γιάννη Χα-ραλαμπόπουλο και Αντώνη Λιβάνη.

Το **1974** οι κ.κ. Γιάννης Καψής και Γιάννης Χαραλαμπόπουλος μεταβίβασαν τα εταιρικά τους μερίδια στον κ. Αντώ-νη Λιβάνη. Στην καινούρια εταιρία που δημιουργείται συμμετέχουν οι κ.κ. Αντώνης Λιβάνης και Άγγελος Καντινέ-λης-Καραγεωργίου. Τη διεύθυνση και διαχείριση αναλαμβάνει ο κ. Αντώνης Λιβάνης και η εταιρία ονομάζεται **ΑΝΤΩΝΗΣ ΛΙΒΑΝΗΣ & ΣΙΑ Ε.Ε.**, με διακριτικό τίτλο «**ΝΕΑ ΣΥΝΟΡΑ**».

Το **1981** η εταιρία μετονομάζεται σε **Α. Α. ΛΙΒΑΝΗ & ΣΙΑ Ε.Ε.** και σε αυτή προσχωρούν οι κα Αικατερίνη Α. Λιβάνη, κα Παναγιώτα Α. Λιβάνη και κ. Ηλίας Α. Λιβάνης. Τη διεύθυνση αναλαμβάνει η κα Αικατερίνη Α. Λιβάνη, ενώ ο κ. Αντώ-νης Λιβάνης αποχωρεί.

Το **1986** δημιουργήθηκε η εταιρία **Π. Α. ΛΙΒΑΝΗ & ΣΙΑ Ε.Ε.** με διακριτικό τίτλο «**ΤΟ ΚΛΕΙΔΙ**» και με εταίρους τους Παναγιώτα Α. Λιβάνη και Ηλίας Α. Λιβάνη.

Το **1987** δημιουργήθηκε η εταιρία **Η. Α. ΛΙΒΑΝΗΣ & ΣΙΑ Ε.Ε.** με διακριτικό τίτλο «**Ο ΜΥΘΟΣ**» και με εταίρους τους Ηλίας Α. Λιβάνη και Παναγιώτα Α. Λιβάνη. Τον Ιούλιο του 1994 οι εταιρίες «**ΤΟ ΚΛΕΙΔΙ**» και «**Ο ΜΥΘΟΣ**» διαλύθη-καν και οι επωνυμίες τους παρέμειναν ως εμπορικά σήματα.

Το **1993** δημιουργήθηκε ο **ΕΚΔΟΤΙΚΟΣ ΟΡΓΑΝΙΣΜΟΣ ΛΙΒΑΝΗ (Ε.Ο.Λ.)** με διακριτικό τίτλο «**ΝΕΑ ΣΥΝΟΡΑ Α.Β.Ε.**» με μετόχους τους Αικατερίνη Α. Λιβάνη με ποσοστό 35%, Παναγιώτα Α. Λιβάνη με ποσοστό 30%, Ηλίας Α. Λιβάνη με πο-σοστό 30% και Άγγελο Καντινέλη-Καραγεωργίου με ποσοστό 5%. Πρόεδρος του Εκδοτικού Οργανισμού είναι η Πα-ναγιώτα Α. Λιβάνη και Διευθύνων Σύμβουλος ο Ηλίας Α. Λιβάνης. Το Μάρτιο του 1995 ο ΕΚΔΟΤΙΚΟΣ ΟΡΓΑΝΙΣΜΟΣ ΛΙΒΑΝΗ Α.Β.Ε. απορρόφησε την Α. Α. ΛΙΒΑΝΗ & ΣΙΑ Ε.Ε.

Από τις αρχές του 1994 ο ΕΚΔΟΤΙΚΟΣ ΟΡΓΑΝΙΣΜΟΣ ΛΙΒΑΝΗ αποφάσισε να επεκτείνει τις δραστηριότητές του και να προχωρήσει στην πραγματοποίηση των εργασιών της προεκτύπωσης εντός της Εταιρίας, προκειμένου να καθετο-ποιήσει το σύνολο των εργασιών που απαιτούνται για την έκδοση ενός βιβλίου, εκτός από την εκτύπωση και τη βι-βλιοδεσία.

### 4.2 ΑΝΤΙΚΕΙΜΕΝΟ ΕΡΓΑΣΙΩΝ

Το αντικείμενο εργασιών του Εκδοτικού Οργανισμού Λιβάνη είναι κυρίως η έκδοση και η εμπορία βιβλίων. Δρα-στηριοποιείται όμως και σε άλλους τομείς, όπως η έκδοση περιοδικών, η έκδοση και εμπορία CD-ROM, η δημιουργία και η εμπορία επιτραπέζιων παιχνιδιών καθώς και η δημιουργία λογισμικών προγραμμάτων, κυρίως εκπαιδευτι-κών, όπως επίσης και εκτυπωτικές εργασίες. Δύο βασικοί νόμοι που διέπουν τον κλάδο των εκδόσεων είναι ο «Νό-μος περί πνευματικών δικαιωμάτων» στον οποίο καθορίζονται επακριβώς οι σχέσεις μεταξύ δημιουργών και εκ-δοτών (Ν. 2121/93) και η απόφαση Ενιαίας Τιμής Βιβλίου (ΦΕΚ Β215/6-3-98) σύμφωνα με την οποία ένα βιβλίο δεν μπορεί να πωληθεί λιανικώς με έκπτωση μεγαλύτερη από το 10% της τιμής που προτείνει ο εκδότης.

Η Εταιρία δεν είναι επιχείρηση εκδίδουσα εφημερίδες ή/και περιοδικά ή δραστηριοποιούμενη στο χώρο των Μ.Μ.Ε. υπό την έννοια του Ν. 1746/1988 και, κατά συνέπεια, δεν τυχάνουν εφαρμογής, στην περίπτωση της, οι ειδικές διατάξεις που διέπουν τη λειτουργία αυτού του είδους των επιχειρήσεων.

## 4.3 ΠΡΟΪΟΝΤΑ - ΠΑΡΑΓΩΓΙΚΗ ΔΙΑΔΙΚΑΣΙΑ

### **ΔΙΑΔΙΚΑΣΙΑ ΠΑΡΑΓΩΓΗΣ ΒΙΒΛΙΩΝ**

Ο Εκδοτικός Οργανισμός Λιβάνη δραστηριοποιείται σε όλες τις εργασίες που περιλαμβάνει η εκδοτική και εκτυπωτική δραστηριότητα, από το δημιουργικό στάδιο μέχρι το στάδιο της μαζικής αναπαραγωγής και διανομής των εντύπων, εκτός του σταδίου της βιβλιοδέτησης η οποία αναλαμβάνεται εξ ολοκλήρου από υπεργολάβους.

Σημειώνεται ότι η πλήρης καθετοποίηση της παραγωγής (πλην του σταδίου της βιβλιοδεσίας) έχει επιτευχθεί για το 30% των προϊόντων της Εταιρίας, ενώ με την υλοποίηση του νέου επιχειρηματικού σχεδίου (κεφ. 3.4 Προορισμός Νέων Κεφαλαίων) το ποσοστό παραγωγής με ίδια μέσα θα ανέλθει στο 60% των προϊόντων περίπου. Αναφορικά με το προεκτυπωτικό στάδιο (ατελιέ) η Εταιρία διεκπεραιώνει το 90% της εργασίας αυτής με ίδια μέσα, ενώ με τα νέα κεφάλαια που θα αντληθούν μέσω Χ.Α.Α. θα επιτευχθεί το 100%.

Η διαδικασία έκδοσης και διανομής των βιβλίων στα σημεία πώλησης επί του παρόντος διακρίνεται στα ακόλουθα βασικά στάδια:

#### **Στάδιο 1: Δημιουργικό**

Στο στάδιο αυτό περιλαμβάνεται η συγγραφή ή μετάφραση του βιβλίου, καθώς και όλα όσα σχετίζονται με το κλείσιμο των συμβολαίων. Σε ένα δεύτερο επίπεδο εντάσσεται και η φιλοτέχνηση της μακέτας του εξωφύλλου.

#### **Στάδιο 2: Προεκτυπωτικές εργασίες (ατελιέ)**

##### Επεξεργασία των κειμένων

Τα κείμενα δακτυλογραφούνται ή παραδίδονται από τους συγγραφείς ή τους μεταφραστές δακτυλογραφημένα, μέσω ειδικών προγραμμάτων ηλεκτρονικών υπολογιστών, στον εκδοτικό οίκο. Ανάλογα με την τεχνολογία που διαθέτει το ατελιέ με το οποίο συνεργάζεται ο εκδοτικός οίκος η συνέχεια μπορεί να είναι η ακόλουθη:

- Επαναλαμβάνεται η δακτυλογράφηση σε μηχανές φωτοστοιχειοθεσίας, από όπου το αποτέλεσμα λαμβάνεται τελικά σε χαρτί ή διαφανές φιλμ.
- Το δακτυλογραφημένο κείμενο λαμβάνεται από το μαγνητικό μέσο αποθήκευσης (δισκέτα) και στη συνέχεια ακολουθεί η ίδια διαδικασία επεξεργασίας από τις μηχανές φωτοστοιχειοθεσίας.

Στη διαδικασία της επεξεργασίας των κειμένων, μεσολαβούν τρεις τουλάχιστον διορθώσεις, από ειδικούς διορθωτές, ενώ πριν βγουν τα φιλμ πραγματοποιείται και μια τελική γραμματική και συντακτική διόρθωση από ειδικό επιμελητή.

Στο ίδιο στάδιο επεξεργάζονται και οι φωτογραφίες.

##### Ένθεση σε 16σέλιδα

Τα επεξεργασμένα κείμενα και εικόνες συνθέτονται (μοντάρνται) για να διαμορφωθεί η τελική μορφή του βιβλίου ή του οποιουδήποτε εντύπου. Η διαδικασία που ακολουθείται εδώ περιλαμβάνει:

- Την σελιδοποίηση, δηλαδή την «τοποθέτηση» του κειμένου και των εικόνων σε σελίδες προκαθορισμένων διαστάσεων, που είναι αντίστοιχες με τις διαστάσεις του τυπογραφικού χαρτιού που θα χρησιμοποιηθεί.
- Την σύνθεση των μεμονωμένων σελίδων σε τυπογραφικά 16σέλιδα.

##### Μεταφορά σε φιλμ

Η σύνθεση των μεμονωμένων σελίδων κειμένων και εικόνων σε τυπογραφικά 16σέλιδα ξαναφωτογραφίζεται σε

contacts και αποτυπώνεται σε διαφανές φιλμ στο αντίστοιχο μέγεθος του τυπογραφικού χαρτιού (φύλλου).

### **Στάδιο 3: Εκτυπωτικές – Βιβλιοδετικές εργασίες**

#### Αποτύπωση σε εκτυπωτικές πλάκες

Τα φιλμ που ετοιμάστηκαν στο προηγούμενο στάδιο αποτυπώνονται με τη μέθοδο της φωτομεταφοράς σε εκτυπωτικές πλάκες (τσίγκους).

#### Εκτύπωση

Οι μήτρες αυτές τοποθετούνται στην εκτυπωτική μηχανή και τυπώνεται το βιβλίο.

#### Βιβλιοδεσία

Οι βιβλιοδετικές εργασίες στον Εκδοτικό Οργανισμό Λιβάνη αναλαμβάνονται από υπεργολάβους και περιλαμβάνουν το δίπλωμα, την κοπή, την συρραφή ή το κόλλημα και τελικά τη βιβλιοδεσία και το πακετάρισμα.

### **Στάδιο 4: Διανομή**

Στο στάδιο αυτό περιλαμβάνεται η μεταφορά των πακεταρισμένων εντύπων στην αποθήκη η οποία λειτουργεί και ως κέντρο διανομής της Εταιρίας. Από εκεί φεύγουν οι παραγγελίες είτε για την περιφερειακή αποθήκη της Εταιρίας, η οποία λειτουργεί και ως σημείο λιανικής πώλησης, είτε για κάποιο άλλο βιβλιοπωλείο των Αθηνών. Επίσης από εκεί πραγματοποιούνται και πωλήσεις χονδρικής.

### **ΔΙΑΔΙΚΑΣΙΑ ΠΑΡΑΓΩΓΗΣ ΗΛΕΚΤΡΟΝΙΚΩΝ ΤΙΤΛΩΝ**

Η διαδικασία της παραγωγής ηλεκτρονικών βιβλίων με την αξιοποίηση των πολυμέσων αποτελείται από τα ακόλουθα στάδια:

#### **Στάδιο 1: Σύλληψη της ιδέας**

Συμφωνείται η αρχική ιδέα για την παραγωγή του τίτλου, προσδιορίζεται το περιεχόμενό του, πραγματοποιείται μία έρευνα αγοράς και τέλος καταρτίζεται ένας πρώτος προϋπολογισμός. Προσδιορίζεται μία ενδεικτική λιανική τιμή, προκειμένου να εντοπιστούν από την αρχή οι περιορισμοί της έκδοσης, ενώ καθορίζονται με ακρίβεια οι αγορές - στόχοι στις οποίες θα απευθύνεται ο τίτλος. Η επιλογή των τίτλων μπορεί, ιδιαίτερα στα πρώτα βήματα ανάπτυξης της νέας δραστηριότητας, να εξαρτηθεί από τις διαθέσιμες έντυπες εκδόσεις και υλικά.

Το στάδιο αυτό υλοποιείται χωρίς την ανάμιξη τρίτων και είναι προϊόν της εργασίας του ανθρώπινου δυναμικού της Εταιρίας.

#### **Στάδιο 2: Προετοιμασία**

Αφού αποφασιστεί η πλατφόρμα στην οποία θα εκδοθεί ο τίτλος, προετοιμάζεται ένα χρονοδιάγραμμα παραγωγής. Επιλέγονται ο σεναριογράφος, οι συγγραφείς κειμένων και όσοι θα εργαστούν για τη συλλογή των διαφορετικών στοιχείων που χρησιμοποιούνται στην παραγωγή πολυμέσων όπως γραφικά, βίντεο, εικόνες, μουσική, ήχοι κ.τ.λ., ολοκληρώνεται ο σχεδιασμός του τελικού περιεχομένου του τίτλου (συγγραφή σεναρίου) και προσδιορίζονται τα απαιτούμενα εργαλεία (ηλογισμικό) με βάση τα οποία θα αναπτυχθεί.

Το στάδιο αυτό ολοκληρώνεται κατά κύριο λόγο με τη συμμετοχή του ανθρώπινου δυναμικού του Ε.Ο.Λ. ενώ μερικές φορές συμμετέχουν και εξωτερικοί σεναριογράφοι. Σε γενικές γραμμές ποσοστό 80% της εργασίας συντελείται εντός της Εταιρίας. Ούτε σε αυτό το στάδιο απαιτούνται εργασίες μηχανολογικού εξοπλισμού.

#### **Στάδιο 3: Σχεδιασμός**

Το στάδιο αυτό καλύπτει έναν αριθμό διαφορετικών ατομικών και ομαδικών δραστηριοτήτων. Πραγματοποιείται λειτουργικός σχεδιασμός των οθονών και διαμορφώνονται, σε συνεργασία με τους ειδικούς, οι πίνακες ιστοριών.

Γίνεται ο εντοπισμός των πνευματικών δικαιωμάτων για τα οποία θα πρέπει να υπάρξει διαπραγμάτευση. Στη συνέχεια παράγεται ένα αρχικό πρωτότυπο. Αφού αυτό εκτιμηθεί από την ομάδα παραγωγής και τους ειδικούς που έχουν δουλέψει πάνω στο περιεχόμενο του τίτλου, δίνεται η έγκριση για την ολοκλήρωση των διαφόρων στοιχείων του περιεχομένου. Η ψηφιοποίηση των κειμένων και των γραφικών μπορούν να γίνουν στο μεγαλύτερο μέρος τους στα μηχανήματα του προεκτυπωτικού τμήματος της επιχείρησης. Οι εγγραφές ήχου και βίντεο μπορούν να δοθούν σε ειδικά συνεργαζόμενα εργαστήρια.

Το στάδιο αυτό είναι από τα πλέον σημαντικά και (μαζί με το στάδιο 4) είναι αυτό που απαιτεί το μεγαλύτερο χρόνο ολοκλήρωσης. Κατά τη φάση αυτή της διαδικασίας συμμετέχουν εξίσου μηχανήματα και ανθρώπινο δυναμικό. Σε ποσοστό περίπου 70% η εργασία ολοκληρώνεται από το ανθρώπινο δυναμικό της Εταιρίας ενώ κατά ποσοστό 30% χρειάζεται η συμμετοχή εξωτερικών ειδικών. Αυτοί είναι γραφίστες, εικονολήπτες και ηχολήπτες καθώς και ειδικοί στο συγκεκριμένο θέμα.

#### **Στάδιο 4: Προγραμματισμός**

Οι εργασίες που σχετίζονται με τον προγραμματισμό και την επεξεργασία του περιεχομένου του τίτλου με τα ειδικά εργαλεία ανάπτυξης (λογισμικό) και που μπορούν, στο αρχικό τουλάχιστον στάδιο, να γίνονται από τρίτους είναι:

- Ο σχεδιασμός των οθονών και η ένταξη σε αυτές των δεδομένων που έχουν ψηφιοποιηθεί, καθώς και τα κινούμενα σχέδια.
- Η πραγματοποίηση διαφόρων δοκιμών για τη λειτουργικότητα της δομής του τίτλου και των περιεχομένων του.
- Ο συνδυασμός όλων των δεδομένων και η κατασκευή ενός πρωτοτύπου (beta master).

Στο σημείο αυτό ο ρόλος της διεύθυνσης του έργου είναι κρίσιμος, αφού όλες οι επιμέρους εργασίες που έχουν ολοκληρωθεί συνδυάζονται και συγχωνεύονται σε ένα ενιαίο τελικό σύνολο.

Το στάδιο αυτό αποτελεί νευραλγικό κομμάτι της διαδικασίας παραγωγής CD-ROM και απαιτείται η έντονη συμμετοχή τόσο του ανθρώπινου δυναμικού όσο και των μηχανημάτων. Ο προγραμματισμός γίνεται κυρίως εντός του Ε.Ο.Λ. και η συμμετοχή τρίτων δεν ξεπερνάει το 15%.

#### **Στάδιο 5: Δοκιμή**

Το beta master παρουσιάζεται σε επίλεκτη ομάδα τυπικών χρηστών (π.χ. εκπαιδευτικούς και μαθητές αν πρόκειται για εκπαιδευτικό τίτλο) που δεν έχουν όμως προηγούμενη επαφή με τον τίτλο. Ο τίτλος δοκιμάζεται και εντοπίζονται τα τυχόν λάθη τόσο στο περιεχόμενο, όσο και στη λειτουργικότητα του τίτλου. Η δοκιμή γίνεται σύμφωνα με ένα συγκεκριμένο σχέδιο δοκιμασίας το οποίο έχει περιγραφεί από πριν και προσδιορίζει με σαφήνεια το τι θα πρέπει να κάνει ή να μην κάνει η εφαρμογή.

Το αποτέλεσμα της δοκιμής δίνεται στην ομάδα παραγωγής η οποία κάνει τις ανάλογες διορθώσεις και διαφοροποιήσεις. Όταν το τελικό αποτέλεσμα κριθεί ως ικανοποιητικό, δημιουργείται ο χρυσός δίσκος (gold master). Ταυτόχρονα αρχίζει και η προετοιμασία για τη δημοσιοποίηση και διανομή του τίτλου.

Το στάδιο αυτό εξαρτάται εξ ολοκλήρου από τον ανθρώπινο παράγοντα και όπως είναι ευνόητο γίνεται στο σύνολό του από χρήστες που δεν ανήκουν στο δυναμικό του Ε.Ο.Λ.

#### **Στάδιο 6: Κατασκευή – Ανατύπωση**

Η κατασκευή του τελικού CD-ROM που θα διατεθεί στην αγορά δίνεται υπεργολαβία σε εργοστάσιο αναπαραγωγής CD. Για την εκτύπωση χρησιμοποιείται ένα CD WORM ως πρωτότυπο. Η τελική τιμή έχει άμεση σχέση με τον αριθμό των παραγόμενων δίσκων και το χρόνο παράδοσης.

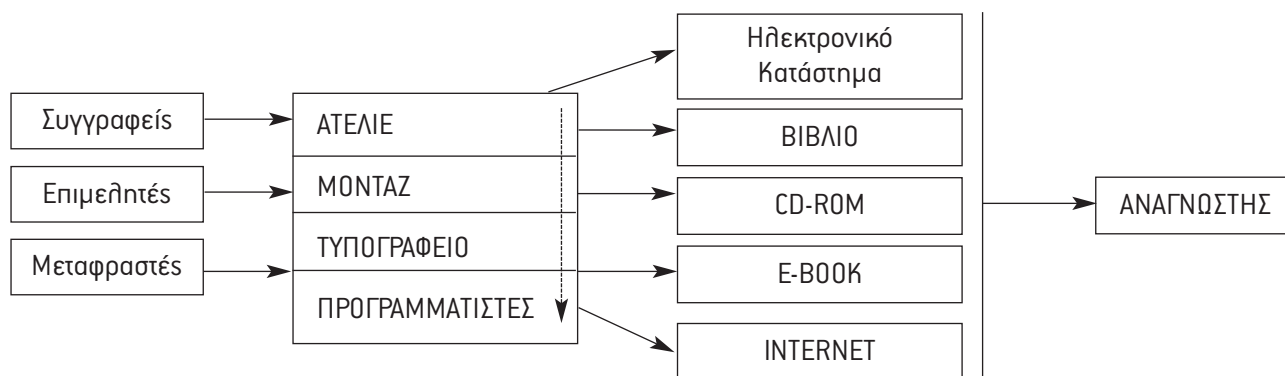
Οι τιμές αναπαραγωγής προσδιορίζονται στην αρχή της ανάπτυξης ενός τίτλου για προϋπολογιστικούς λόγους, αλλά ελέγχονται ξανά σε αυτό το στάδιο καθώς μπορεί να εξασφαλιστούν χαμηλότερες από αυτές που έχουν προϋπολογιστεί. Οι τιμές μπορούν επίσης να μειωθούν με τη διαπραγμάτευση μιας σταθερής συμφωνίας με έναν προμηθευτή.

Η ανατύπωση αναλαμβάνεται στο σύνολό της από τρίτους και είναι μία διαδικασία η οποία διεκπεριώνεται κυρίως από μηχανήματα.

### Στάδιο 7: Διανομή

Εκτός από τα βιβλιοπωλεία, οι τίτλοι CD-ROM διανέμονται επίσης και μέσω καταστημάτων παιχνιδιών, καταστημάτων ηλεκτρονικών παιχνιδιών, δισκοπωλείων και μέσω ταχυδρομικών παραγγελιών.

Συνοπτικά, η παραγωγική διαδικασία μπορεί να παρουσιαστεί ως εξής:



#### ΒΑΘΜΟΣ ΑΠΑΣΧΟΛΗΣΗΣ ΠΑΡΑΓΩΓΙΚΩΝ ΕΓΚΑΤΑΣΤΑΣΕΩΝ:

Τα εκτυπωτικά μηχανήματα της Εταιρίας έχουν μέγιστη δυνατότητα εκτύπωσης 13.000 16σέλιδων / ώρα και 16.000 φύλλων / ώρα. Ο πραγματικός αριθμός παραγόμενων 16σέλιδων / ώρα εξαρτάται από το εάν η εκτύπωση είναι έγχρωμη –όπου απαιτείται περισσότερος χρόνος– ή ασπρόμαυρη.

Το μέγιστο επίπεδο παραγωγής έχει επιτευχθεί και συνεπώς ο βαθμός απασχόλησης των παραγωγικών εγκαταστάσεων είναι 100%.

Όσον αφορά το στάδιο της βιβλιοδεσίας, η Εταιρία χρησιμοποιεί εξωτερικούς βιβλιοδέτες. Οι δυνατότητες παραγωγής σε αυτό το στάδιο είναι απεριόριστες εφ' όσον ανά πάσα στιγμή μπορούν να καλυφθούν όποιες ανάγκες προκύψουν μέσω των πολλών ανεξάρτητων βιβλιοδετών.

#### ΕΠΟΧΙΚΟΤΗΤΑ ΔΡΑΣΤΗΡΙΟΤΗΤΑΣ:

Οι μήνες Ιούλιος και Δεκέμβριος εμφανίζουν τα υψηλότερα επίπεδα δραστηριότητας. Κατά τους δύο αυτούς μήνες ο κύκλος εργασιών εμφανίζει αύξηση εν σχέση με τους υπόλοιπους μήνες, οι οποίοι δεν εμφανίζουν σημαντικές διακυμάνσεις μεταξύ τους.

## 4.4 ΔΙΚΤΥΟ ΠΩΛΗΣΕΩΝ ΚΑΙ ΔΙΑΝΟΜΗΣ

### **4.4.1 ΔΙΚΤΥΟ ΔΙΑΝΟΜΗΣ & ΠΡΟΩΘΗΣΗ ΠΩΛΗΣΕΩΝ**

Ο Ε.Ο.Λ. διαθέτει οργανωμένο δίκτυο πωλήσεων και διανομής βιβλίων στη χώρα μας. Έχει κατορθώσει, μέσα από μία αναπτυξιακή πολιτική, να διαθέτει τα προϊόντα του σε 2.500 σημεία πώλησης στην ελληνική επικράτεια.

Τα 2.500 σημεία πώλησης έχουν οργανωθεί και καταμεληθεί σε 11 ομάδες – περιοχές. Υπεύθυνος κάθε ομάδας είναι ένας πωλητής ο οποίος αναφέρεται στο διευθυντή πωλήσεων.

Η διακίνηση των εμπορευμάτων γίνεται από τις ιδιόκτητες κεντρικές αποθήκες που βρίσκονται στο Βοτανικό (επιφανείας 1.500 μ<sup>2</sup>), σε κτίριο 2.500 μ<sup>2</sup>.

Τα σημεία πώλησης αφορούν μεγάλα, μεσαία και μικρά βιβλιοπωλεία, καθώς και αλυσίδες καταστημάτων multimedia, Super Markets κ.τ.λ., τα οποία επισκέπτονται οι πωλητές του Ε.Ο.Λ. και δειγματίζουν τα προϊόντα του. Ιδιαίτερες συμβάσεις με τα καταστήματα λιανικής δεν υπάρχουν. Υπάρχει μόνο μία σύμβαση μεταξύ της Εταιρίας και της Carrefour Α.Ε. βάσει της οποίας ρυθμίζονται οι εκπτώσεις, οι στόχοι των πωλήσεων και ο χρόνος πληρωμών. Τέλος σημαντικό σημείο πώλησης αποτελεί και το ηλεκτρονικό κατάστημα της Εταιρίας, το οποίο είναι προσβάσιμο από την ιστοσελίδα που διατηρεί αυτή στο Διαδίκτυο. Ο καταναλωτής έχει τη δυνατότητα να εξετάσει τον κατάλογο των διαθέσιμων προϊόντων και συμπληρώνοντας τη σχετική ηλεκτρονική αίτηση να αποστείλει την παραγγελία του.

#### 4.4.2 ΠΕΛΑΤΕΣ – ΣΧΕΣΕΙΣ ΕΤΑΙΡΙΑΣ

Ο Ε.Ο.Λ., μέσα από τις μακρόχρονες εργασίες του, έχει εκτιμώμενη πελατειακή βάση<sup>2</sup> 80.000 ιδιωτών αναγνωστών και τους ενημερώνει τακτικά με ειδικά φυλλάδια για τις νέες του κυκλοφορίες. Ο αριθμός αυτός προκύπτει από την οικειοθελή αποστολή εκ μέρους των αναγνωστών προς την Εταιρία των προσωπικών τους στοιχείων και των προτιμήσεών τους σχετικά με τα βιβλία. Από το 1998 σε κάθε βιβλίο του Ε.Ο.Λ. περιλαμβάνεται και ειδική καρτέλα την οποία ο αναγνώστης εφόσον το επιθυμεί μπορεί να συμπληρώσει και να αποστείλει χωρίς δική του επιβάρυνση στην Εταιρία. Αυτό αποτελεί πολύτιμο εργαλείο marketing για την Εταιρία διότι της δίνει τη δυνατότητα να προσαρμόζει τις εκδόσεις της σύμφωνα με τη ζήτηση της αγοράς.

Τονίζεται ότι ο πραγματικός αριθμός αναγνωστών είναι κατά πολύ μεγαλύτερος από 80.000 εφόσον το νούμερο αυτό δεν αφορά στο σύνολο των αναγνωστών αλλά σε εκείνους τους αναγνώστες που οικειοθελώς απέστειλαν τα στοιχεία τους και τις προτιμήσεις τους προς την Εταιρία. Σημειώνεται ότι ουδεμία επεξεργασία, χρήση ή εμπορία των στοιχείων αυτών γίνεται από την Εταιρία που να παραβιάζει το απόρρητο των προσωπικών δεδομένων των αναγνωστών.

Έχει επίσης κατορθώσει να οργανώνει επιτυχώς σε όλες τις πόλεις της Ελλάδος, σε συνεργασία με τα τοπικά βιβλιοπωλεία, παρουσιάσεις συγγραφέων.

Επίσης, επειδή θεωρεί ότι πρέπει να χρησιμοποιεί όλους τους τρόπους διακίνησης, συνεργάζεται και με εμπόρους – χονδρεμπόρους που δραστηριοποιούνται στο χώρο του βιβλίου. Αυτοί αντιπροσωπεύουν ένα ποσοστό της τάξεως του 20% των πωλήσεων, σταδιακά μειούμενο.

Ακολουθώς παρουσιάζεται η γεωγραφική κατανομή του Κύκλου Εργασιών για τα έτη 2003, 2004, 2005:

ΠΕΡΙΟΧΗ	ΠΩΛΗΣΕΙΣ 2003 (χιλ. ΕΥΡΩ)		ΠΩΛΗΣΕΙΣ 2004 (χιλ. ΕΥΡΩ)		ΠΩΛΗΣΕΙΣ 2005 (χιλ. ΕΥΡΩ)	
Αττική	6.415	67,42%	8.489	68,39%	9.460	65,69%
Θεσ/νίκη	717	7,54%	1.106	8,91%	1.596	11,09%
Λοιπές περιοχές*	2.383	25,04%	2.818	22,70%	3.344	23,22%
<b>ΣΥΝΟΛΟ</b>	<b>9.515</b>	<b>100%</b>	<b>12.413</b>	<b>100%</b>	<b>14.400</b>	<b>100%</b>

\*Οι Λοιπές περιοχές αφορούν την υπόλοιπη Ελλάδα και τις εξαγωγές.

## 4.5 ΠΑΓΙΑ ΠΕΡΙΟΥΣΙΑΚΑ ΣΤΟΙΧΕΙΑ – ΕΓΓΥΗΣΕΙΣ ΚΑΙ ΕΜΠΡΑΓΜΑΤΕΣ ΑΣΦΑΛΕΙΕΣ

### Γήπεδα-Κτιριακές εγκαταστάσεις

#### α. ΓΗΠΕΔΑ

Ο λογαριασμός γήπεδα – οικόπεδα αφορά:

- I) Το οικόπεδο επί της οδού Σόλωνος αριθ. 98 και Ιπποκράτους 29 επιφάνειας 267 μ<sup>2</sup>.
- II) Το οικόπεδο επί της οδού Στρυμώνος αριθ. 18 στο Βοτανικό, επιφάνειας 1272 μ<sup>2</sup>. Το 1998 ολοκληρώθηκε η ανέγερση νέων κτιριακών εγκαταστάσεων για την κάλυψη των αποθηκευτικών και παραγωγικών εγκαταστάσεων της Εταιρίας.

#### β1. ΙΔΙΟΚΤΗΤΕΣ ΚΤΙΡΙΑΚΕΣ ΕΓΚΑΤΑΣΤΑΣΕΙΣ

Ο Ε.Ο.Λ. διαθέτει κτίριο επί της οδού Σόλωνος 98 (έτος κατασκευής 1903). Αποτελείται από υπόγειο 162,7 μ<sup>2</sup>, ισόγειο 160,7 μ<sup>2</sup>, αποθήκη ισογείου 78,5 μ<sup>2</sup>, ημιώροφο 84,3 μ<sup>2</sup>, 1ο όροφο 266,9 μ<sup>2</sup>, 2ο όροφο – δώμα 376,7 μ<sup>2</sup> (σύνολο 1.129,8 μ<sup>2</sup>). Το υπόγειο και το ισόγειο αποκτήθηκαν το 1993, ενώ ο 1ος και 2ος όροφος το 1998. Εκεί λειτουργεί το κατάστημα και τα γραφεία της Εταιρίας. Το 2000-2001 η εταιρία ανακαίνισε πλήρως το νεοκλασικό κτίριο επί της Σόλωνος 98. Αναλυτικότερα, οι αγορές που πραγματοποίησε η Εταιρία έχουν ως εξής:

Με το υπ' αριθ. 8371/25.11.1993 συμβόλαιο η Εταιρία αγόρασε:

α) χώρο υπογείου.....	162,7 μ <sup>2</sup>
β) χώρο ισογείου.....	160,7 μ <sup>2</sup>
γ) πατάρι.....	61,2 μ <sup>2</sup>
<b>Σύνολο.....</b>	<b>384,60 μ<sup>2</sup></b>

Με το υπ' αριθ. 10.802/30.01.1998 συμβόλαιο, αγόρασε:

α) αποθήκη ισογείου και πατάρι.....	78,5 μ <sup>2</sup>
β) διαμέρισμα <b>α' ορόφου</b> .....	266,9 μ <sup>2</sup>
γ) διαμέρισμα δύο επιπέδων ( <b>β' όροφος και δώμα</b> ).....	222,1 μ <sup>2</sup>
δ) ημιώροφος.....	23,1 μ <sup>2</sup>
ε) διαμέρισμα δύο επιπέδων ( <b>β' όροφος και δώμα</b> ).....	154,6 μ <sup>2</sup>
<b>Σύνολο.....</b>	<b>745,2 μ<sup>2</sup></b>

Η Εταιρία διαθέτει επίσης νεόκτιστες (τέλος του 1998) εγκαταστάσεις στην οδό Στρυμώνος 18 στο Βοτανικό. Το κτίριο αποτελείται από υπόγειο 840 μ<sup>2</sup>, ισόγειο 800 μ<sup>2</sup> και 1ο όροφο 840 μ<sup>2</sup> (σύνολο 2.500 μ<sup>2</sup>). Εκεί υπάρχουν οι παραγωγικές εγκαταστάσεις της Εταιρίας. Επίσης, το κτίριο αυτό χρησιμοποιείται και ως χώρος αποθήκευσης. Στις ιδιόκτητες εγκαταστάσεις επί της Σόλωνος 98 αλλά και επί της Στρυμώνος 18 έχει εγγραφεί προσημείωση υπέρ της Γενικής Τράπεζας ύψους ευρώ 7.630.227,44.

#### β2. ΜΙΣΘΩΜΕΝΑ ΑΚΙΝΗΤΑ

Η Εταιρία μισθώνει τα παρακάτω ακίνητα:

- A) Κτίριο επί της πλατείας Εξαρχείων (Θεμιστοκλέους 82 & Αραχώβης 56). Το κτίριο αυτό χρησιμοποιείται ως γενικό βιβλιοπωλείο και Cafe. Αποτελείται από υπόγειο έκτασης 420 τ.μ. και ισόγειο 380 τ.μ. και λειτουργεί από τον Ιούνιο του 2002. Το συμφωνημένο μίσθωμα είναι ευρώ 9.514,00 μηνιαίως και η διάρκεια του μισθωτηρίου συμβολαίου δεκα-



οκταετής (3/4/2000-2/4/2018).

Β) Βιβλιοπωλείο στη Στοά Βιβλίου (Πεσμαζόγλου 5).

Ο ενοικιασμένος χώρος αποτελείται από υπόγειο 42 τ.μ. και ισόγειο 86 τ.μ.

Το μίσθωμα ανέρχεται σε ευρώ 851,06 μηνιαίως και ανανεώνεται ετησίως.

Γ) Διαμέρισμα επί της Λουκή Ακρίτα 59 στην Φιλοθέη, 250 τ.μ. μισθωμένο από 5.8.2003 με μηνιαίο μίσθωμα 1.800€, το οποίο χρησιμοποιείται ως κατοικία του Διευθύνοντος Συμβούλου κ. Ηλία Λιβάνη.

### Μηχανολογικός εξοπλισμός

Ο ακόλουθος πίνακας παρουσιάζει τον κυριότερο μηχανολογικό εξοπλισμό της Εταιρίας που χρησιμοποιείται στην παραγωγή (σε ΕΥΡΩ):

ΜΗΧΑΝΗΜΑ	ΑΞΙΑ ΚΤΗΣΗΣ	ΕΤΟΣ ΚΤΗΣΗΣ	ΚΑΤ/ΣΤΗΣ	ΜΟΝΤΕΛΟ	ΔΥΝ/ΤΗΤΑ
Εικονοθέτης	157.006,61	1995	CROSSFIELD	MAGNASETTER 750	180 μέτρα φιλμ / βάρδια
Αυτόματο εμφανιστήριο εικονοθέτη	42.846,67	1997	AGFA	ACCUSEPT 1500	130 μέτρα φιλμ / βάρδια
Μηχανή εκτύπωσης	430.550,26	1998	HEIDELBERG	SPEEDMASTER	13.000 16σέλιδα/ώρα
Εμφανιστήριο τσίγκων	9.148,50	1998	AGFA	OZASOL VA 88 3-P	
Εικονοθέτης	148.789,44	2000	FUJI	F 9000 Luxel	200 A4 / ώρα 2.500 d.p.i.
Σκάνερ	8.800,00	2003	SCREEN	SEZANNE ELITE	–
Λοιπός εξοπλισμός	203.184,73	N/A	N/A	N/A	N/A
Μηχανή εκτύπωσης	1.230.000,00	2004	Mitsubishi	3H-5 Color	16.000 φύλλα/ώρα
<b>ΣΥΝΟΛΙΚΗ ΑΞΙΑ</b>	<b>2.230.326,18</b>				

Ο εικονοθέτης, το εμφανιστήριο εικονοθέτη και το σκάνερ χρησιμοποιούνται στο στάδιο της προεκτύπωσης, ενώ οι μηχανές εκτύπωσης και το εμφανιστήριο τσίγκων στο εκτυπωτικό στάδιο.

Τα μηχανήματα απασχολούνται στο 100% της δυναμικότητάς τους. Ειδικότερα όσον αφορά τον εκτυπωτικό εξοπλισμό, η απασχόληση στο 100% της δυναμικότητας επιτεύχθηκε τον Ιούνιο του 2000.

Η κατηγορία «Λοιπός εξοπλισμός» αφορά κυρίως Ηλεκτρονικούς Υπολογιστές και Λογισμικό.

Πρέπει να σημειωθεί ότι ο μηχανολογικός εξοπλισμός της Εταιρίας είναι τελευταίας γενιάς.

Δεν υπάρχουν ενέχυρα που να βαρύνουν το μηχανολογικό εξοπλισμό της Εταιρίας.

## 4.6 ΕΞΕΛΙΞΗ ΜΕΤΟΧΙΚΟΥ ΚΕΦΑΛΑΙΟΥ

Κατά τα έτη 2000 έως 2004 η εξέλιξη του μετοχικού κεφαλαίου έχει ως εξής:

1. Η Έκτακτη Γενική Συνέλευση της 15/12/1999, της 11/12/2000, της 5/4/2001, της 1/8/2001 και της 31/12/2001 αποφάσισε τα εξής:
  - A) Την μείωση της ονομαστικής αξίας των μετοχών της Εταιρίας από πέντε χιλιάδες (5.000) δρχ. στις εκατόν είκοσι πέντε (125) δρχ. έκαστη.
  - B) Την εισαγωγή των μετοχών της Εταιρίας στην Παράλληλη Αγορά του Χ.Α.Α. και αύξηση του Μετοχικού Κεφαλαίου της Εταιρίας κατά εκατόν εβδομήντα τέσσερα εκατομμύρια (174.000.000) δρχ. με την έκδοση ενός εκατομμυρίου τριακοσίων ενενήντα δύο χιλιάδων (1.392.000) νέων κοινών ονομαστικών μετοχών. Οι νέες μετοχές θα διατεθούν στο ευρύ επενδυτικό κοινό με δημόσια εγγραφή.
  - Γ) Την παραίτηση των παλαιών μετόχων από το δικαίωμα προτίμησης στην παρούσα αύξηση του Μετοχικού Κεφαλαίου.
  - Δ) Την τροποποίηση του άρθρου 5 του καταστατικού.
  - Ε) Το δικαίωμα απόληψης μερίσματος των νέων μετόχων από τα κέρδη της χρήσης 2000.

Η διαφορά μεταξύ τιμής διάθεσης και ονομαστικής αξίας της μετοχής θα πιστωθεί στο λογαριασμό «Αποθεματικό από έκδοση μετοχών υπέρ το άρτιο».

2. Η Έκτακτη Γενική Συνέλευση της 11.12.2000 επικύρωσε και επαναβεβαίωσε την από 15.12.1999 απόφαση της Έκτακτης Γενικής Συνέλευσης περί εισαγωγής των μετοχών της Εταιρίας στην Παράλληλη Αγορά του Χρηματιστηρίου Αξιών Αθηνών και ανακάλεσε τις αποφάσεις της από 15.12.1999 Έκτακτης Γενικής Συνέλευσης σχετικά με την Αύξηση Μετοχικού Κεφαλαίου με Δημόσια Εγγραφή. Επανάλαβε και επιβεβαίωσε εκ νέου τις ίδιες αποφάσεις για τα ως άνω θέματα με τροποποίηση των αποφάσεων αναφορικά με τη δομή της έκδοσης και το δικαίωμα απόληψης μερίσματος. Συγκεκριμένα αποφασίστηκαν τα εξής:
    - A) Η εισαγωγή των μετοχών της Εταιρίας στην Παράλληλη Αγορά του Χ.Α.Α. και αύξηση του Μετοχικού Κεφαλαίου της Εταιρίας κατά εκατόν ογδόντα πέντε εκατομμύρια δώδεκα χιλιάδες επτακόσιες πενήντα (185.012.750) δρχ. με την έκδοση ενός εκατομμυρίου τετρακοσίων ογδόντα χιλιάδων εκατό (1.480.100) κοινών ονομαστικών μετοχών. Οι εβδομήντα χιλιάδες τετρακόσιες ογδόντα (70.480) από τις νέες αυτές μετοχές θα διατεθούν με Ιδιωτική Τοποθέτηση κυρίως στο προσωπικό και συνεργάτες της Εταιρίας, ενώ οι ένα εκατομμύριο τετρακόσιες εννέα χιλιάδες εξακόσιες είκοσι (1.409.620) θα διατεθούν στο ευρύ επενδυτικό κοινό με δημόσια εγγραφή.
    - B) Οι νέες κοινές ονομαστικές μετοχές θα έχουν δικαίωμα λήψης μερίσματος στα κέρδη χρήσεως 2001.
    - Γ) Η διαφορά μεταξύ τιμής διάθεσης και ονομαστικής αξίας της μετοχής θα πιστωθεί στο λογαριασμό «Αποθεματικό από έκδοση μετοχών υπέρ το άρτιο».
    - Δ) Οι παλαιοί μέτοχοι παραιτούνται του δικαιώματος προτίμησης στην παρούσα αύξηση του Μετοχικού Κεφαλαίου.
    - Ε) Η σχετική τροποποίηση του άρθρου 5 του καταστατικού.
  - ΣΤ) Η παροχή εξουσιοδότησης προς το Διοικητικό Συμβούλιο της Εταιρίας όπως διαπραγματευτεί και καθορίσει σε συνεργασία με το Συντονιστή - Κύριο Ανάδοχο την τιμή διάθεσης των νέων μετοχών.
3. Η Έκτακτη Γενική Συνέλευση της 5.4.2001 επικύρωσε και επαναβεβαίωσε την από 15.12.1999 απόφαση της Έκτακτης Γενικής Συνέλευσης περί εισαγωγής των μετοχών της Εταιρίας στην Παράλληλη Αγορά του Χρηματιστηρίου Αξιών

Αθηνών, ανακάλεσε τις αποφάσεις της Έκτακτης Γενικής Συνέλευσης της 11.12.2000 σχετικά με την Αύξηση Κεφαλαίου με Δημόσια Εγγραφή και επανέλαβε και επιβεβαίωσε εκ νέου τις ίδιες αποφάσεις για τα ως άνω θέματα.

4. Η Έκτακτη Γενική Συνέλευση της 1.8.2001 επικύρωσε και επαναβεβαίωσε την από 15.12.1999 απόφαση της Έκτακτης Γενικής Συνέλευσης περί εισαγωγής των μετοχών της Εταιρίας στην Παράλληλη Αγορά του Χρηματιστηρίου Αξιών Αθηνών, ανακάλεσε τις αποφάσεις της Έκτακτης Γενικής Συνέλευσης της 5.4.2001 σχετικά με την Αύξηση Κεφαλαίου με Δημόσια Εγγραφή και επανέλαβε και επιβεβαίωσε εκ νέου τις ίδιες αποφάσεις για τα ως άνω θέματα.
5. Η Έκτακτη Γενική Συνέλευση της 31.12.2001 επικύρωσε και επαναβεβαίωσε την από 15.12.1999 απόφαση της Έκτακτης Γενικής Συνέλευσης περί εισαγωγής των μετοχών της Εταιρίας στην Παράλληλη Αγορά του Χρηματιστηρίου Αξιών Αθηνών, ανακάλεσε τις αποφάσεις της Έκτακτης Γενικής Συνέλευσης της 1.8.2001 σχετικά με την Αύξηση Κεφαλαίου με Δημόσια Εγγραφή και επανέλαβε και επιβεβαίωσε εκ νέου τις ίδιες αποφάσεις για τα ως άνω θέματα.
6. Η Έκτακτη Γενική Συνέλευση της 30.4.2002 αποφάσισε τη μετατροπή της ονομαστικής αξίας των μετοχών και του μετοχικού κεφαλαίου από δρχ. σε € και στοργυλλοποίηση αυτών και την αύξηση του Μετοχικού Κεφαλαίου κατά € 17.606,81. Επίσης, επικύρωσε και επαναβεβαίωσε την από 15.12.1999 απόφαση της Έκτακτης Γενικής Συνέλευσης περί εισαγωγής των μετοχών της Εταιρίας στην Παράλληλη Αγορά του Χρηματιστηρίου Αξιών Αθηνών, ανακάλεσε τις αποφάσεις της Έκτακτης Γενικής Συνέλευσης της 31.12.2001 σχετικά με την Αύξηση Κεφαλαίου με Δημόσια Εγγραφή και επανέλαβε και επιβεβαίωσε εκ νέου τις ίδιες αποφάσεις για τα ως άνω θέματα.  
Συγκεκριμένα με την Έκτακτη Γενική Συνέλευση των μετόχων της Εταιρίας της 30.4.2002 αποφασίσθηκαν τα εξής:
  - Α) Η μετατροπή του Μετοχικού Κεφαλαίου από δρχ. 696.000.000 σε € 2.042.553,19, καθώς και η μετατροπή της ονομαστικής αξίας της μετοχής από δρχ. 125 σε € 0,3668.
  - Β) Η αύξηση του Μετοχικού Κεφαλαίου κατά € 17.606,81 (δρχ. 5.999.520,51) με αύξηση της ονομαστικής αξίας των υφισταμένων μετόχων σε € 0,37 (δρχ. 126,0775). Η ως άνω αύξηση καλύφθηκε με κεφαλαιοποίηση μέρους του λογαριασμού « Υπόλοιπο κερδών εις νέο». Έτσι το Μετοχικό Κεφάλαιο ανήλθε σε € 2.060.160,00 (δρχ. 701.999.520) διαιρεμένο σε 5.568.000 κοινές ονομαστικές μετοχές ονομαστικής αξίας € 0,37 ήτοι δρχ. 126,0775.
  - Γ) Η εισαγωγή των μετοχών της Εταιρίας στην Παράλληλη Αγορά του Χ.Α.Α. και η αύξηση του Μετοχικού Κεφαλαίου της Εταιρίας κατά € 547.637,00 (δρχ. 186.607.307,75) με την έκδοση ενός εκατομμυρίου τετρακοσίων ογδόντα χιλιάδων εκατό (1.480.100) κοινών ονομαστικών μετοχών. Οι εβδομήντα χιλιάδες τετρακόσιες ογδόντα (70.480) από τις νέες αυτές μετοχές διατέθηκαν με Ιδιωτική Τοποθέτηση κυρίως στο προσωπικό και συνεργάτες της Εταιρίας, ενώ οι ένα εκατομμύριο τετρακόσιες εννέα χιλιάδες εξακόσιες είκοσι (1.409.620) διατέθηκαν στο ευρύ επενδυτικό κοινό με δημόσια εγγραφή.
  - Δ) Οι νέες κοινές ονομαστικές μετοχές είχαν δικαίωμα λήψης μερίσματος στα κέρδη χρήσεως 2001.
  - Ε) Η διαφορά μεταξύ τιμής διάθεσης και ονομαστικής αξίας της μετοχής θα πιστωθεί στο λογαριασμό «Αποθεματικό από έκδοση μετοχών υπέρ το άρτιο».
- ΣΤ) Οι παλαιοί μέτοχοι παραιτούνται του δικαιώματος προτίμησης στην παρούσα αύξηση του Μετοχικού Κεφαλαίου.
- Ζ) Η σχετική τροποποίηση του άρθρου 5 του καταστατικού.
- Η) Η παροχή εξουσιοδότησης προς το Διοικητικό Συμβούλιο της Εταιρίας όπως διαπραγματευθεί και καθορίσει σε συνεργασία με το Συντονιστή - Κύριο Ανάδοχο την τιμή διάθεσης των νέων μετοχών.

Ημερ/νία Γενικής Συνέλευσης	Σύνολο Αύξησης	Ποσό Αύξησης			Μετοχικό Κεφάλαιο μετά την αύξηση	Σύνολο Μετοχών	Ονομαστική Αξία Μετοχής
		Μετρητά	Κεφαλοποίηση Αποθεματικού*	Κεφαλοποίηση Απορροφ. Εταιριών			
15/12/99					Δρχ. 696.000.000	5.568.000	Δρχ. 125
30.4.2002		Μετατροπή του μετοχικού κεφαλαίου από δρχ. σε ευρώ			Δρχ. 696.000.000 € 2.042.553,19	5.568.000	Δρχ. 125 € 0,3668
30.4.2002	Δρχ. 5.999.520,51 € 17.606,81	Αύξηση μετοχικού κεφαλαίου με κεφαλαιοποίηση υπολοίπου κερδών χρήσης εις νέο για στρογγυλοποίηση ονομαστικής αξίας μετοχής σε €			Δρχ. 701.999.520 € 2.060.160	5.568.000	Δρχ. 126,0775 € 0,37
Σύνολο προ παρούσας αύξησης σε δρχ.	Δρχ. 671.999.520	509.077.060	110.999.520	81.922.940	701.999.520	5.568.000	126,0775
Σύνολο προ παρούσας αύξησης σε €	€ 1.972.118,92	1.493.989,90	325.750,61	240.419,49	2.060.160	5.568.000	0,37
Αύξηση με δημόσια εγγραφή σε €	547.637,00	547.637,00				1.480.100	0,37
Σύνολο μετά την αύξηση σε €					2.607.797	7.048.100	0,37

\* Ειδικά αποθεματικά (από κέρδη προηγούμενων χρήσεων προορισμένα για αύξηση κεφαλαίου).

Από την έκδοση των νέων μετοχών αντλήθηκαν συνολικά κεφάλαια ύψους € 7.163.684, οι δε συνολικές δαπάνες έκδοσης ανήλθαν σε € 507.160 το μετοχικό κεφάλαιο αυξήθηκε κατά € 547.637 και προέκυψε διαφορά από έκδοση μετοχών υπέρ το άρτιο πόσο € 6.616.047.

Η εταιρεία με απόφαση της από 25.06.2004 ετήσιας Τακτικής Γενικής Συνέλευσης των Μετόχων της, αποφάσισε μεταξύ άλλων την αύξηση του μετοχικού της κεφαλαίου κατά το ποσό των Ευρώ 1.621.063,00 με κεφαλαιοποίηση μέρους του λογαριασμού «Διαφορά από έκδοση μετοχών υπέρ το άρτιο» με αύξηση της ονομαστικής αξίας των μετοχών από € 0,37 εκάστη σε € 0,60.

Η αύξηση του μετοχικού κεφαλαίου εγκρίθηκε με την υπ' αριθμό Κ2-8986/20.07.2004 απόφαση του Υπουργείου Ανάπτυξης.

Το Διοικητικό Συμβούλιο του Χρηματιστηρίου Αθηνών ενημερώθηκε για τις κατά τα ανωτέρω εταιρικές και διοικητικές πράξεις στην από 2 Αυγούστου 2004 συνεδρίασή του.

Κατόπιν τούτων το μετοχικό κεφάλαιο της εταιρείας ανήλθε σε ευρώ τέσσερα εκατομμύρια διακόσιες είκοσι οκτώ χιλιάδες οκτακόσια εξήντα ευρώ (€ 4.228.860,00) διαιρούμενο σε επτά εκατομμύρια σαράντα οκτώ χιλιάδες εκατό (7.048.100) μετοχές ονομαστικής αξίας καθεμιάς εξήντα λεπτών (€ 0,60).

Με απόφαση της από 30.06.2005 ετήσιας Τακτικής Γενικής Συνέλευσης κατά την οποία εκπροσωπήθηκε το 76,07% των Μετόχων της, αποφασίσθηκε παμψηφεί και ομόφωνα μεταξύ άλλων η αύξηση του μετοχικού κεφαλαίου της εταιρείας κατά € 2.114.430,00 με κεφαλαιοποίηση α) του λογαριασμού "αφορολόγητο αποθεματικό ν. 1828/89" € 1.894.818,20 λόγω της ολοκλήρωσης των επενδύσεων προς κάλυψη του αποθεματικού, β) του λογαριασμού "διαφορά από αναπροσαρμογή αξίας λοιπών περιουσιακών στοιχείων ν.2065/92" € 195.059,57 και γ) μέρους του λογαριασμού "υπόλοιπο κερδών εις νέον" € 24.552,23 με αύξηση της ονομαστικής αξίας των μετοχών από € 0,60 σε € 0,90 και ανάλογη τροποποίηση του άρθρου 5 του καταστατικού. Η αύξηση του μετοχικού κεφαλαίου της εταιρείας πραγματοποιήθηκε με αντίστοιχη αύξηση της ονομαστικής αξίας των μετοχών από € 0,60 σε € 0,90 και ανάλογη τροποποίηση του άρθρου 5 του καταστατικού. Μετά την ανωτέρω αύξηση το μετοχικό κεφάλαιο της εταιρείας ανέρχεται σε ευρώ έξι εκατομμύρια τριακόσιες σαράντα τρεις χιλιάδες διακόσια ενενήντα (€ 6.343.290,00) διαιρούμενο σε επτά εκατομμύρια σαράντα οκτώ χιλιάδες εκατό (7.048.100) μετοχές, ονομαστικής αξίας καθεμιάς ενενήντα λεπτών (€ 0,90). Η αύξηση του μετοχικού κεφαλαίου εγκρίθηκε με την υπ αριθμό Κ2-8927/05.07.2005 απόφαση του Υπουργείου Ανάπτυξης, που ενέκρινε και την τροποποίηση του σχετικού άρθρου του καταστατικού της εταιρείας. Το Διοικητικό Συμβούλιο του Χρηματιστηρίου Αθηνών ενημερώθηκε για την αύξηση της ονομαστικής αξίας των μετοχών στην από 14 Ιουλίου 2005 συνεδρίασή του.

Κατόπιν των ανωτέρω η διαπραγμάτευση των μετοχών της Εταιρείας στο Χρηματιστήριο Αθηνών με την νέα ονομαστική αξία € 0,90 άρχισε την Τετάρτη 20 Ιουλίου 2005.

#### 4.7 ΜΕΤΟΧΟΙ

Η μετοχική σύνθεση της Εταιρίας πριν και μετά την είσοδο στο Χ.Α.Α. έχει ως εξής:

Μέτοχοι	Πριν την έκδοση		Μετά την έκδοση	
	Ποσοστό	Αριθ. Μετοχών	Ποσοστό	Αριθ. Μετοχών
Αικατερίνη Α. Λιβάνη	16,3%	907.440	13,0%	907.440
Παναγιώτα Α. Λιβάνη	40,6%	2.260.680	32,5%	2.260.680
Ηλίας Α. Λιβάνης	40,6%	2.260.680	32,5%	2.260.680
Άγγελος Ι. Καντινέλης-Καραγεωργίου	2,5%	139.200	2,0%	139.200
<b>Σύνολο Μετοχών Κυρίων Μετόχων</b>	<b>100%</b>	<b>5.568.000</b>	<b>79%</b>	<b>5.568.000</b>
Ιδιωτική Τοποθέτηση	0%	0	1%	70.480
Δημόσια Εγγραφή	0%	0	20%	1.409.620
<b>Συνολικός Αριθμός Μετοχών</b>	<b>100%</b>	<b>5.568.000</b>	<b>100%</b>	<b>7.048.100</b>

Οι κύριοι μέτοχοι Αικατερίνη Α. Λιβάνη, Παναγιώτα Α. Λιβάνη, Ηλίας Α. Λιβάνης μέχρι 31.12.05 δεν προέβησαν σε καμία αξιόλογη αγοραπωλησία μετοχών, οπότε παραμένουν με τις ίδιες περίπου μετοχές άρα και τα ίδια ποσοστά που είχαν αμέσως μετά την είσοδο της εταιρίας στο Χ.Α.Α.

#### 4.8 ΔΙΟΙΚΗΣΗ, ΔΙΕΥΘΥΝΣΗ ΕΤΑΙΡΙΑΣ

Η σύνθεση του Δ.Σ. της Εταιρίας και η συγκρότησή του σε σώμα, σύμφωνα με την απόφαση της Έκτακτης Γενικής Συνέλευσης των μετόχων της που πραγματοποιήθηκε στις 7/11/2005 και την απόφαση του Διοικητικού Συμβουλίου στην από 7/11/2005 συνεδρίαση είναι η ακόλουθη:

		Μετοχές	Μετοχές με δικαίωμα ψήφου
1.	Παναγιώτα Λιβάνη του Αντωνίου	Πρόεδρος	2.260.680
2.	Ηλίας Λιβάνης του Αντωνίου	Αντιπρόεδρος & Διευθ. Σύμβουλος	2.260.680
3.	Αντώνιος Λιβάνης του Ηλία	Μέλος, μη εκτελεστικό	29.970
4.	Παναγιώτης Θ. Ζαχόπουλος	Μέλος, Ανεξάρτητο μη εκτελεστικό	—
5.	Χρήστος Κ. Αρφάνης	Μέλος, Ανεξάρτητο μη εκτελεστικό	—
6.	Νικόλαος Π. Γκατζέλης	Μέλος Εκτελεστικό	—

Τα μέλη κ.κ. Π. Ζαχόπουλος και Χ. Αρφάνης αποτελούν ανεξάρτητα μέλη υπό την έννοια ότι δεν έχουν επαγγελματική ή άλλη σχέση με την Εταιρία πλην της συμμετοχής τους στο Διοικητικό Συμβούλιο. Το ΔΣ το οποίο προέκυψε μετά την από 7/11/2005 Γενική Συνέλευση διαφέρει από το προηγούμενο μόνο κατά την είσοδο ενός νέου μέλους του κ. Νικολάου Γκατζέλη.

Η θητεία του παραπάνω Δ.Σ. λήγει στις 7/11/2010.

Τόσο το πρακτικό της από 7/11/2005 Γενικής Συνέλευσης, όσο και το από 7/11/2005 πρακτικό της συνεδρίασης

του Διοικητικού Συμβουλίου υπεβλήθησαν στη Νομαρχία Αθηνών, καταχωρήθηκαν στο Μητρώο Ανωνύμων Εταιριών και δημοσιεύθηκαν αντίστοιχες ανακοινώσεις στο τεύχος Α.Ε. & Ε.Π.Ε. της *Εφημερίδας της Κυβερνήσεως*. [ΦΕΚ 11781/14/11/2005].

Την Εταιρία εκπροσωπούν ο κ. Ηλίας Λιβάνης και η κα Παναγιώτα Λιβάνη, οι οποίοι είναι εκτελεστικά μέλη του Διοικητικού Συμβουλίου. Ο κ. Νικόλαος Γκατζέλης είναι εκτελεστικό μέλος και είναι υπεύθυνος για την ορθή και νόμιμη λειτουργία του ΒΟΞ Καφέ, Αραχώβης 56, Αθήνα.

**Αμοιβές/Αποζημιώσεις μελών Δ.Σ:**

Δεν υπάρχουν αμοιβές Δ.Σ. Η Γενική Συνέλευση της 31/12/99 αποφάσισε την έμμισθη σχέση εργασίας της Πρόεδρος και του Αντιπροέδρου της Εταιρίας. Η απόφαση αυτή ισχύει μέχρι ανακλήσεως ή αλλαγής από νέα Γενική Συνέλευση.

Οι συνολικές ετήσιες αμοιβές τους ανήλθαν κατά το 2001 σε 48.000.000 δρχ. ετησίως, ήτοι 24.000.000 δρχ. έκαστος. Κατά το 2002-2005 η Πρόεδρος και ο Αντιπρόεδρος του Δ.Σ. εξακολούθησαν να λαμβάνουν τις ίδιες αμοιβές, 70.432,86€ έκαστος, ενώ ο κ. Νικόλαος Γκατζέλης λαμβάνει ετήσιο μισθό μεικτά 29.010 €.

Επίσης στον κ. Ηλία Λιβάνη από τον Αύγουστο του 2003 παρέχεται μισθωμένο διαμέρισμα στη Φιλοθέη, 250 τ.μ. με μηνιαίο μίσθωμα 1.800 €, το οποίο χρησιμοποιεί ως κατοικία του.

#### **Παναγιώτα Λιβάνη του Αντωνίου: Πρόεδρος Δ.Σ.**

Γεννήθηκε το 1957. Είναι πτυχιούχος Ιταλικής Φιλολογίας [Πανεπιστήμιο Θεσ/νίκης] και είναι η μία εκ των δύο ιδρυτών της Εταιρίας. Η εμπειρία της στο χώρο των εκδόσεων είναι εικοσαετής ξεκινώντας με τη δραστηριοποίησή της στην απορροφηθείσα εταιρία Α. Α. LIBANH & ΣΙΑ το 1981.

#### **Ηλίας Λιβάνης του Αντωνίου: Αντιπρόεδρος Δ.Σ. & Διευθύνων Σύμβουλος**

Γεννήθηκε το 1958. Είναι ο έταίρος ιδρυτής της Εταιρίας και η εμπειρία του στο χώρο είναι εικοσαετής ξεκινώντας από τη δραστηριοποίηση αυτού στην απορροφηθείσα Α. Α. LIBANH & ΣΙΑ από το 1981.

#### **Αντώνιος Λιβάνης του Ηλία: Μέλος Δ.Σ.**

Γεννήθηκε το 1925. Σπούδασε στην Α.Σ.Ο.Ε.Ε. Δραστηριοποιήθηκε στον εκδοτικό κλάδο από το 1972 με την ίδρυση της εταιρίας «ΝΕΑ ΣΥΝΟΡΑ ΕΠΕ». Το 1981 αποχωρεί από τη Δ/ση της εταιρίας με σκοπό την εντονότερη δραστηριοποίησή του στο χώρο της πολιτικής. Κατά τη διάρκεια της πολιτικής του σταδιοδρομίας διετέλεσε βουλευτής, υπουργός, γενικός διευθυντής του πολιτικού γραφείου του πρωθυπουργού Ανδρέα Παπανδρέου, ενώ υπήρξε και μέλος του Εκτελεστικού Γραφείου και της Κεντρικής Επιτροπής του Πανελληνίου Σοσιαλιστικού Κινήματος.

#### **Παναγιώτης Ζαχόπουλος του Θεοφάνη: Μέλος Δ.Σ.**

Γεννήθηκε το 1943. Έχει σπουδάσει νομικά και είναι δικηγόρος.

#### **Χρήστος Αρφάνης του Κων/νου: Μέλος Δ.Σ.**

Γεννήθηκε το 1960. Είναι μηχανολόγος απόφοιτος του Τ.Ε.Ι. Αθηνών. Διετέλεσε στέλεχος Τεχνικής Εταιρίας από το 1984 έως το 2001.

Νικόλαος Γκατζέλης του Παναγιώτη μέλος Δ.Σ. Γεννήθηκε το 1971. Εργάζεται στην εταιρία από το 2002 και είναι υπεύθυνος του Καφέ ΒΟΞ.

#### Διευθυντικά Στελέχη:

Η Δ/ση εργασιών της Εταιρίας ασκείται από τα παρακάτω στελέχη που καλύπτουν τους βασικούς τομείς δραστηριότητας:

ΘΕΣΗ ΣΤΗΝ ΕΤΑΙΡΙΑ		ΣΤΕΛΕΧΟΣ
1.	Διευθύνων Σύμβουλος	Ηλίας Λιβάνης
2.	Δ/ντής Οικονομικών Υπηρεσιών	Παπασαραντόπουλος Ιωάννης
3.	Δ/ντής Μηχανογράφησης	Μαχαίρας Ανδρέας
4.	Δ/ντής Πωλήσεων	Ηλίας Λιβάνης
5.	Δ/ντής Marketing	Δανιάς Ιωάννης
6.	Δ/ντής Ανάπτυξης	Παναγιώτα Λιβάνη
7.	Διευθυντής Προμηθειών	Μαρία Γκατζέλη
8.	Διευθυντής Παραγωγής	Αθανάσιος Μπολώτης
9.	Εσωτερικός Έλεγχος	Κουτσομπίνα Αικατερίνη

**Λιβάνη Παναγιώτα του Αντωνίου Πρόεδρος του Δ.Σ. της εταιρείας και Διευθύντρια Ανάπτυξης.** Γεννήθηκε το 1957. Είναι απόφοιτος της Ιταλικής Σχολής Αθηνών και της Ιταλικής Φιλολογίας του Αριστοτελείου Πανεπιστημίου Θεσσαλονίκης. Εργάζεται στον τομέα των εκδόσεων από το 1981.

**Λιβάνης Ηλίας του Αντωνίου Αντιπρόεδρος Δ.Σ. - Διευθύνων Σύμβουλος και Διευθυντής Πωλήσεων.** Γεννήθηκε το 1958. Είναι ο ιδρυτής της εταιρείας ενώ η εμπειρία του στο χώρο είναι 20ετής ξεκινώντας από τη δραστηριοποίηση αυτού στην (πλέον απορροφηθείσα) Α.Α. ΛΙΒΑΝΗΣ & ΣΙΑ από το 1981.

**Παπασαραντόπουλος Ιωάννης του Νικολάου:** Διευθυντής Οικονομικών Υπηρεσιών. Γεννήθηκε το 1962 στην Καλαμάτα. Αποφοίτησε το 1993 από το Οικονομικό Πανεπιστήμιο Αθηνών (ΑΣΟΕΕ, Τμήμα Οργάνωσης και Διοίκησης). Εργάζεται στην Εταιρία από το 1996 και έχει 18ετή εμπειρία στον τομέα των οικονομικών υπηρεσιών.

**Μαχαίρας Ανδρέας του Γεωργίου:** Διευθυντής Μηχανογράφησης. Γεννήθηκε το 1968. Σπούδασε Φυσική στο Πανεπιστήμιο Ιωαννίνων. Στην Εταιρία εργάζεται από το 1998.

**Δανιάς Ιωάννης του Παναγιώτη:** Δ/ντής Marketing.

Γεννήθηκε το 1956. Εργάζεται στην Εταιρία από το 1993 ενώ υπήρξε στέλεχος και στις παλαιότερες εκδοτικές εταιρίες των Κυρίων Μετόχων από το 1984. Έχει 25 χρόνια εμπειρίας στο χώρο των πωλήσεων.

**Γκατζέλη Μαρία του Παναγιώτη Διευθύντρια Προμηθειών.** Γεννήθηκε το 1968. Είναι απόφοιτος της Φιλοσοφικής Σχολής – τμήμα Ιστορίας του Πανεπιστημίου Ιωαννίνων. Εργάζεται στην Εταιρία από το 2000.

**Μπολώτης Αθανάσιος του Αναστασίου:** Διευθυντής παραγωγής από 13/10/04. Γεννήθηκε το 1968 στην Αθήνα. Αποφοίτησε από τη σχολή ΑΚΤΟ το 1989 με ειδίκευση στις Γραφικές Τέχνες. Εργάζεται στην εταιρία από το 2001, ενώ υπήρξε στέλεχος επί δεκαετία σε ομοειδή εταιρία.

**Κουτσομπίνα Αικατερίνη του Γεωργίου:** Εσωτερικός Ελεγκτής. Γεννήθηκε το 1967. Είναι πτυχιούχος του Πανεπιστημίου Πειραιώς – Τμήμα Στατιστικής και Ασφαλιστικής Επιστήμης. Στην Εταιρία εργάζεται από το 1996.

**Μόσχου Ευανθία του Χρήστου:** Υπεύθυνη τμήματος μετόχων. Γεννήθηκε το 1973 εργάζεται στην εταιρία από το 2000 και έχει δεκαετή πείρα σε θέματα μηχανογραφημένου λογιστηρίου.

**Κονταξής Γεώργιος του Μιχαήλ:** Υπεύθυνος τμήματος εταιρικών ανακοινώσεων. Γεννήθηκε το 1974. Είναι πτυχιούχος του Πανεπιστημίου Πειραιώς – Τμήμα Στατιστικής και Ασφαλιστικής Επιστήμης. Στην Εταιρία εργάζεται από το 2000.

Για το 2004 το εύρος των αμοιβών κυμάνθηκε μεταξύ 13,9 χιλ. ευρώ και 38,5 χιλ. ευρώ, ενώ η συνολική αξία των αμοιβών ανήλθε σε 227,9 χιλ. ευρώ με συνολικό κόστος για την εταιρία 284,7 χιλ. ευρώ. Για το 2005 το εύρος των αμοιβών κυμάνθηκε μεταξύ 16,03 χιλιάδες ευρώ έως 37,8 χιλιάδες ευρώ ενώ η συνολική αξία των αμοιβών ανήλθε σε 209,21 χιλιάδες ευρώ με συνολικό κόστος για την Εταιρία 267,79 χιλιάδες ευρώ.

Όσον αφορά τα διευθυντικά στελέχη, πλην των μελών Δ.Σ., ο συνολικός αριθμός μετοχών που κατέχουν με τα αντίστοιχα δικαιώματα ψήφου είναι 1.650 μετοχές. Επίσης κανένα στέλεχος ούτε μέλος του Δ.Σ. έχει λάβει δάνειο από την εταιρία.

Πέραν των αμοιβών και συναλλαγών που αναφέρονται παραπάνω, ουδεμία άλλη αμοιβή, επιχειρηματική σχέση ή συναλλαγή υπήρξε κατά την τελευταία και την τρέχουσα χρήση μεταξύ των Διοικητικών Οργάνων και των Οργάνων Διεύθυνσης και Εποπτείας της Εκδότριας Εταιρίας με την ίδια την Εταιρία καθώς και με τις συνδεδεμένες με αυτήν εταιρίες.

Σημειώνεται ότι κανένα από τα μέλη του Δ.Σ. δεν έχει καταδικαστεί για πράξεις ατιμωτικές ή οικονομικά εγκλήματα, ούτε είναι αναμειγμένο σε δικαστικές εκκρεμότητες που αφορούν πτώχευση, εγκληματική πράξη και απαγόρευση άσκησης:

- επιχειρηματικής δραστηριότητας
- χρηματιστηριακών συναλλαγών
- επαγγέλματος ως συμβούλου επενδύσεων, διευθυντικού στελέχους τραπεζών και ασφαλιστικών εταιριών, αναδόχου έκδοσης, στελέχους χρηματιστηριακών εταιριών κ.τ.λ.

Όλα τα μέλη του Δ.Σ. και τα διευθυντικά στελέχη της Εταιρίας έχουν την ελληνική υπηκοότητα.

Οι συγγενικές σχέσεις μεταξύ των μετόχων, των μελών του Δ.Σ. και των Διευθυντικών Στελεχών, έχουν ως εξής: Ο κ. Αντώνης Λιβάνης (μέλος του Δ.Σ.) είναι σύζυγος της Αικατερίνης Λιβάνη και πατέρας των Παναγιώτας Λιβάνη (Προέδρου του Δ.Σ.) και Ηλία Λιβάνη (Αντιπροέδρου του Δ.Σ.).

Ο Νικόλαος Γκατζέλης (μέλος του Δ.Σ.) είναι αδελφός της Μαρίας Γκατζέλη (Διευθύντριας Προμηθειών).



Ο πίνακας που ακολουθεί παρουσιάζει την μερίδα, το λογαριασμό αξιών και τον κωδικό ΟΑΣΗΣ των Διευθυντών, Στελεχών και Ελεγκτών της Εταιρίας κατά το χρονικό διάστημα 01/01/05 έως 31/12/05.

ΟΝΟΜΑΤΕΠΩΝΥΜΟ	ΘΕΣΗ	ΜΕΡΙΔΑ	ΛΟΓ.ΑΞΙΩΝ	ΚΩΔ.ΟΑΣΗΣ	ΧΡΗΜΑΤΙΣΤΗΡΙΑΚΗ
Ηλίας Λιβάνης	Αντιπρόεδρος Δ.Σ Διευθ. Σύμβουλος μισθοδοτούμενος.	0000495359-9	0868960473-4	1223 1113 7492 20797 1666	ΑΧΟΝ CFS ΠΕΤΡΟΥΛΑΚΗΣ MEGATRUST SEC. OLYMPIA
Παναγιώτα Λιβάνη	Πρόεδρος Δ.Σ μισθοδοτούμενη.	0000495358-0	0868960469-0	1361 1112 7493 20798 1665	ΑΧΟΝ CFS ΠΕΤΡΟΥΛΑΚΗΣ MEGATRUST SEC. OLYMPIA
Ιωάννης Παπασαραντόπουλος	Διευθυντής Οικονομικών Υπηρεσιών	0007095840-7	0714148570-4	535117	ΤΡΑΠΕΖΑ ΕΠΕΝΔΥΣΕΩΝ ΑΕ
Ανδρέας Μαχαίρας	Διευθυντής Μηχανογράφησης	0007095472-2	0611937050-3	535087	ΤΡΑΠΕΖΑ ΕΠΕΝΔΥΣΕΩΝ ΑΕ
Ευστράτιος Παπαρίδης	Ορκωτός Ελεγκτής	00046242920	06259651785	277937	ΣΙΓΜΑ ΧΡΗΜ/ΚΗ
Χαράλαμπος Σταθάκης	Ορκωτός Ελεγκτής	0000277374-2	0776540667-1	119 1240	ΓΕΝΙΚΗ ΑΧΕΠΕΥ MERIT ΑΧΕΠΕΥ
Αθανάσιος Μπολώτης	Διευθυντής Παραγωγής (από 13/10/2004)	-	-	-	-
Ιωάννης Δανιάς	Διευθυντής marketing	0007095847-0	0714218598-3	535128	ΤΡΑΠΕΖΑ ΕΠΕΝΔΥΣΕΩΝ ΑΕ
Ευανθία Μόσχου	Υπεύθυνη Τμήματος Μετόχων	0004354550-1	0807725662-6	535126 71616	ΤΡΑΠΕΖΑ ΕΠΕΝΔΥΣΕΩΝ ΑΕ ΣΙΓΜΑ ΧΡΗΜ/ΚΗ
Γεώργιος Κονταξής	Υπεύθυνος Τμ. Επ. Ανακοινώσεων	0007095542-8	0696297350-7	535095 318743	ΤΡΑΠΕΖΑ ΕΠΕΝΔΥΣΕΩΝ ΑΕ ΕΘΝΙΚΗ ΧΡΗΜΑΤΙΣΤΗΡΙΑΚΗ
Αικατερίνη Κουτσομπίνα	Εσωτερικός Έλεγχος	0007095403-6	0655616430-1	535063	ΤΡΑΠΕΖΑ ΕΠΕΝΔΥΣΕΩΝ ΑΕ
Μαρία Γκατζέλη	Διευθύντρια Προμηθειών	0007095466-0	0611847026-5	535079	ΤΡΑΠΕΖΑ ΕΠΕΝΔΥΣΕΩΝ ΑΕ

#### 4.9 ΣΥΜΜΕΤΟΧΕΣ ΤΩΝ ΜΕΛΩΝ ΤΟΥ Δ.Σ. ΚΑΙ ΤΩΝ ΚΥΡΙΩΝ ΜΕΤΟΧΩΝ ΣΕ ΑΛΛΕΣ ΕΤΑΙΡΙΕΣ

Ο πίνακας που ακολουθεί απεικονίζει τις συμμετοχές των μελών του Δ.Σ. και των κύριων μετόχων (ποσοστό άνω του 10%) της Εταιρίας στη Διοίκηση και το Κεφάλαιο άλλων εταιριών, καθώς και τυχόν ποσοστά συμμετοχής τους εφόσον είναι μεγαλύτερα ή ίσα του 10%.

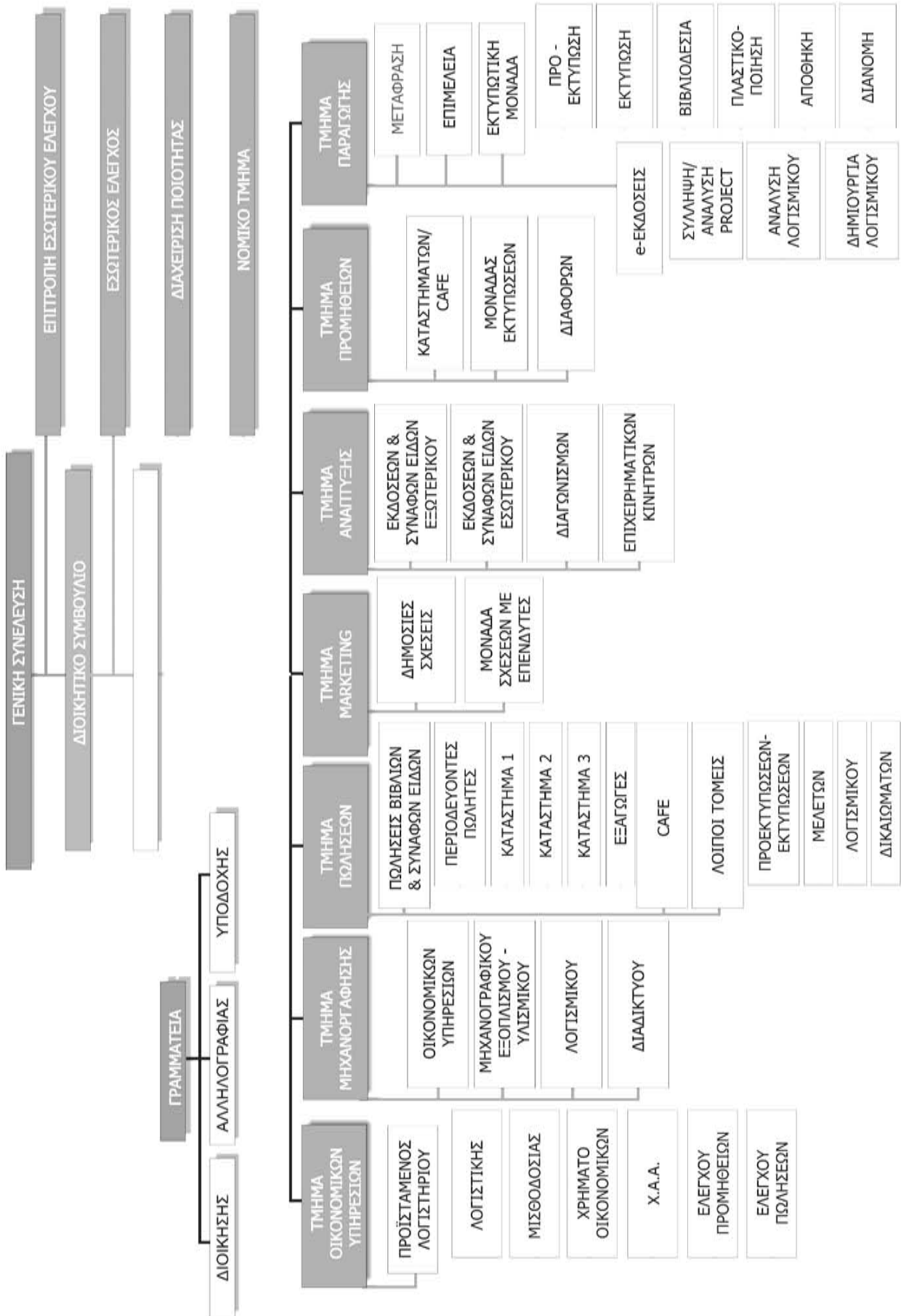
Μέλη του Δ.Σ	Εταιρία	Θέση	Ποσοστό Συμμετοχής
1. Ηλίας Λιβάνης	HOMENET HELLAS A.E.	Πρόεδρος & Δ. Σύμβουλος	–
	Νέα Σύνορα Λιβάνης Ltd. MEDA A.E.	– Μέλος	– 12,5%
	ΟΙ ΜΙΚΡΟΙ ΑΛΛΗΜΙΣΤΕΣ – ΑΣΤΙΚΗ ΜΗ ΚΕΡΔΟΣΚΟΠΙΚΗ	Μέλος	50%
2. Παναγιώτα Λιβάνη	Νέα Σύνορα Λιβάνης Ltd. MEDA A.E.	– –	– 12,5%
	ΟΙ ΜΙΚΡΟΙ ΑΛΛΗΜΙΣΤΕΣ – ΑΣΤΙΚΗ ΜΗ ΚΕΡΔΟΣΚΟΠΙΚΗ	Μέλος	50%
	3. Αντώνης Λιβάνης	–	–
4. Παναγιώτης Θ. Ζαχόπουλος	–	–	–
5. Χρήστος Κ. Αρφάνης	–	–	–
6. Νικόλαος Π. Γκατζέλης	–	–	–

Τα μέλη του Δ.Σ. και οι κύριοι μέτοχοι δηλώνουν ότι δε συμμετέχουν στη Διοίκηση ή στο Κεφάλαιο άλλων εταιριών με ποσοστό μεγαλύτερο ή ίσο του 10%, ούτε ασκούν διοικητική επιρροή, ούτε έχουν οποιαδήποτε σχέση ή συναλληλαγή με άλλες εταιρίες εκτός των παραπάνω οι οποίες και αναφέρονται στο κεφάλαιο 8 «Συνδεδεμένες Επιχειρήσεις». Η Αστική Μη Κερδοσκοπική Εταιρία Οι Μικροί Αλλημιστές ιδρύθηκε στις 16 Μαρτίου 2005 και δεν έχει ενεργοποιηθεί ακόμα.

Η Εταιρία συμμετέχει με ποσοστό 41,85% στη HOMENET HELLAS A.E., με ποσοστό 3,8 % στη BIBLIONET A.E., με ποσοστό 50% στην εταιρία Νέα Σύνορα – Λιβάνης Ltd.

Σημειώνεται ότι ουδεμία επιχειρηματική σχέση, συμφωνία, σύμβαση ή συναλληλαγή υφίσταται μεταξύ της «Εκδοτικός Οργανισμός Λιβάνη Α.Β.Ε.» και των παραπάνω εταιριών, πλην αυτών που αναφέρονται στο κεφάλαιο περί Συνδεδεμένων εταιριών.

## 4.10 ΟΡΓΑΝΟΓΡΑΜΜΑ ΕΤΑΙΡΙΑΣ



Η Εταιρία διαθέτει τμήμα και κατρητισμένες διαδικασίες εσωτερικού ελέγχου. Η Εταιρία με την από 8/1/2002 απόφαση του Δ.Σ. όρισε ως υπεύθυνη του τμήματος εσωτερικού ελέγχου την κα Αικατερίνη Κουτσομπίνα η οποία αναφέρεται απ' ευθείας στο Διοικητικό Συμβούλιο της Εταιρίας. Για την καλύτερη οργάνωση του τμήματος εσωτερικού ελέγχου και την εφαρμογή συγκεκριμένων ελεγκτικών διαδικασιών έχει συνταχθεί σχετικός κανονισμός λειτουργίας ο οποίος έχει τεθεί σε εφαρμογή από τον Ιανουάριο του 2002.

Όπως φαίνεται από το παραπάνω σχήμα, η υφιστάμενη οργανωτική δομή του Οργανισμού αντανακλά μια ιεραρχική δόμηση σε τρία ευδιάκριτα επίπεδα, τα οποία παρουσιάζονται συνοπτικά ως εξής:

Πρώτο επίπεδο:	Εκδότες
Δεύτερο επίπεδο:	Υπεύθυνοι Τμημάτων
Τρίτο επίπεδο:	Απασχολούμενοι κατά τομέα εντός του Οργανισμού

Αυτή η μορφή οργάνωσης εξυπηρετεί τους εξής σκοπούς:

- Την οργάνωση των εργασιών αυτοτελώς και σε συνάρτηση μεταξύ τους.
- Τη διευκόλυνση της επικοινωνίας των Εκδοτών με τους συνεργάτες τους, την καθοδήγηση, το συντονισμό και τον έλεγχό τους.
- Την αποφυγή γραφειοκρατικών προβλημάτων.

#### 4.11 ΠΡΟΣΩΠΙΚΟ

Οι επενδύσεις και η είσοδος της Εταιρίας σε νέες αγορές κατά τη διάρκεια των τελευταίων ετών συνέβαλαν σημαντικά στην αύξηση του προσωπικού της Εταιρίας. Ο αριθμός εκτιμάται ότι θα αυξηθεί και στα επόμενα χρόνια αφού η Εταιρία επιθυμεί να προβεί σε προσλήψεις συμβούλων τεχνικής και οικονομικής κατεύθυνσης ώστε να εξασφαλιστεί η σωστή και αποδοτική εφαρμογή του τριετούς επιχειρηματικού σχεδίου.

Η κατανομή του μέσου όρου του προσωπικού σε ειδικότητες και συνολικά για κάθε χρήση (βάσει των προσαρτημάτων), καθώς και οι δαπάνες μισθοδοσίας και εργοδοτικών εισφορών παρουσιάζονται αναλυτικά στον ακόλουθο πίνακα:

ΚΑΤΗΓΟΡΙΑ	2003	2004	2005
ΠΑΡΑΓΩΓΗ	46	43	39
ΔΙΟΙΚΗΣΗ – ΔΙΑΘΕΣΗ	57	56	54
<b>ΣΥΝΟΛΟ</b>	<b>103</b>	<b>99</b>	<b>93</b>
ΔΑΠΑΝΕΣ ΜΙΣΘΟΔΟΣΙΑΣ	1657	1654	1646
ΕΡΓΟΔΟΤΙΚΕΣ ΕΙΣΦΟΡΕΣ	448	465	467
<b>ΣΥΝΟΛΟ</b>	<b>2105</b>	<b>2119</b>	<b>2113</b>

Όπως προκύπτει από τον παραπάνω πίνακα ο μέσος όρος του αριθμού του προσωπικού αυξάνεται σταθερά σε κάθε χρήση. Κατά την 31/12/2003 το ανθρώπινο δυναμικό της Εταιρίας αριθμούσε 102 άτομα και στις 31.12.04 αριθμούσε 97 άτομα. Στις 31/12/05 αριθμούσε 92 άτομα.

Το μορφωτικό επίπεδο του προσωπικού παρουσιάζεται στον ακόλουθο πίνακα:

ΒΑΘΜΙΔΑ ΕΚΠΑΙΔΕΥΣΗΣ	ΑΡΙΘ. ΠΡΟΣΩΠ.		ΑΡΙΘ. ΠΡΟΣΩΠ.		ΑΡΙΘ. ΠΡΟΣΩΠ.	
	31/12/03	ΠΟΣΟΣΤΟ	31/12/04	ΠΟΣΟΣΤΟ	31/12/05	ΠΟΣΟΣΤΟ
Πτυχιούχοι Α.Ε.Ι.	20	19,4%	20	20,2%	15	16,13%
Πτυχιούχοι Τ.Ε.Ι.	5	4,9%	5	5,0%	2	2,15%
Απόφοιτοι Λυκείου	66	64,1%	63	63,6%	62	66,67%
Απόφοιτοι Γυμνασίου	12	11,6%	11	11,2%	14	15,05%
<b>ΣΥΝΟΛΟ</b>	<b>103</b>	<b>100%</b>	<b>99</b>	<b>100%</b>	<b>93</b>	<b>100%</b>

Υφίσταται Εσωτερικός Κανονισμός Εργασίας Προσωπικού, ο οποίος έχει επικυρωθεί από την Επιθεώρηση Εργασίας (καταθ. Αριθ. Πρωτ. 1792/16.12.1999). Στην Εταιρία εφαρμόζεται το Π.Δ. 156/1994 για τις εργασιακές σχέσεις.

## 5. ΣΤΟΙΧΕΙΑ ΚΛΑΔΟΥ

### 5.1 ΓΕΝΙΚΑ

Ο εκδοτικός κλάδος και οι επιχειρήσεις που δραστηριοποιούνται στο χώρο αυτό περιλαμβάνουν όλα τα στάδια που απαιτούνται για το μετασχηματισμό ενός προϊόντος δημιουργικής και πνευματικής εργασίας σε αγαθό που να μπορεί να διανεμηθεί στο ευρύτερο κοινό. Ο παραδοσιακός μετασχηματισμός, λοιπόν, των πνευματικών εργασιών σε έντυπη μορφή αποτελεί τον κύριο άξονα δραστηριοποίησης των εκδοτικών επιχειρήσεων.

Το τελικό προϊόν της εκδοτικής δραστηριότητας είναι πολύμορφο και έντονα διαφοροποιημένο, αφού περιλαμβάνει ένα σύνολο διαφορετικών προϊόντων, όπως τον έντυπο ημερήσιο και περιοδικό Τύπο, την εκδοτική παραγωγή βιβλίων, εγκυκλοπαιδειών, λεξικών και άλλων βοηθημάτων, τους χάρτες και τους οδηγούς, καθώς και τα βιβλία μουσικής παιδείας.

Με τις πρόσφατες τεχνολογικές εξελίξεις, ο εκδοτικός χώρος αρχίζει να συνεργάζεται με το χώρο της ηλεκτρονικής αποτύπωσης των γνώσεων και των κάθε είδους επιστημονικών μελετών και αναφορών που, χωρίς να αποτυπώνονται στην τυπική μορφή του βιβλίου, διακινούνται και απορροφούν τμήματα της συνολικής δαπάνης για αγορά βιβλίων. Έτσι οι εξελίξεις στον τεχνολογικό τομέα, που άλλοτε επηρέαζαν μόνο την ποιότητα και την ταχύτητα της ολοκλήρωσης της παραγωγικής διαδικασίας, σήμερα επεκτείνονται και στην ποικιλία των αγαθών επιτρέποντας στους αναγνώστες να επιλέξουν μεταξύ της έντυπης ή της ηλεκτρονικής μορφής του βιβλίου.

Η σύγκλιση των τεχνολογιών ανάγκασε τους εκδότες να βρουν νέους ρόλους στην ήδη διαμορφωμένη αγορά τους. Η μεγάλη ανάπτυξη του Internet δίνει τη δυνατότητα στους απλούς χρήστες να είναι οι ίδιοι πλέον αυτοί που μπορούν να εντοπίσουν την πληροφορία στο αχανές Διαδίκτυο. Οι ίδιοι οι δημιουργοί μπορούν πολύ εύκολα και φθηνά να εκθέσουν τα δημιουργήματά τους σε ηλεκτρονικές σελίδες. Οι εκδότες αναπροσάρμοσαν τον παραδοσιακό τους ρόλο με έναν καινούριο. Αυτός ο καινούριος ρόλος είναι η πλήρης ανάμιξη τους στη διαμόρφωση της κοινωπνία της πληροφορίας. Η διείσδυση, δηλαδή, στην ανάπτυξη τεχνολογιών και λύσεων από τους ίδιους.

Με άλλα λόγια θα πρέπει να μπορούν να έχουν ταχύτερη πρόσβαση στο περιεχόμενο, ταχύτερη επεξεργασία του και τέλος ταχύτερες μεθόδους διακίνησης. Δεν είναι τυχαίο ότι αμέσως με την αρχή της συζήτησης περί σύγκλισης των τεχνολογιών έκαναν την εμφάνισή τους τα πρώτα ηλεκτρονικά βιβλία (e-books) και ταυτόχρονα οι εκδοτικοί οργανισμοί διεύρυναν τις δραστηριότητές τους προς τη διακίνηση των προϊόντων τους στο Διαδίκτυο κάνοντας χρήση των πλέον εξελιγμένων μεθόδων ηλεκτρονικού εμπορίου.

### 5.2 ΑΝΤΑΓΩΝΙΣΜΟΣ

Ο εκδοτικός κλάδος είναι έντονα ανταγωνιστικός. Ο αριθμός εκδοτικών οίκων στην Ελλάδα είναι συγκριτικά μεγάλος (περίπου 500 εκδοτικοί οίκοι). Τα οικονομικά μεγέθη των περισσότερων επιχειρήσεων είναι μικρά και είναι χαρακτηριστικό ότι το 57,4% των εκδοτικών οίκων εκδίδει λιγότερα από 10 βιβλία το χρόνο. Μόλις το 2,1% των εκδοτικών οίκων εκδίδει πάνω από 100 βιβλία και ο Ε.Ο.Λ. συγκαταλέγεται ανάμεσα σε αυτούς.

Μπορεί ο σκληρός πυρήνας των Ελλήνων αναγνωστών να είναι μια μικρή μειοψηφία του 8,5%, αλλά αυτό σημαίνει τον όχι ευκαταφρόνητο αριθμό των 700.000 αναγνωστών άνω των δεκαπέντε ετών. Οι αναγνώστες αυτοί διαμορφώνουν μια πραγματική κοινότητα αναγνωστών με αναπτυγμένη συνείδηση βιβλίου και την κινητήρια δύναμη στη βιβλιολογική πραγματικότητα της χώρας, αφού διαβάζουν έναν αριθμό βιβλίων που με τους πιο μέτριους υ-

πολλογισμούς υπερβαίνει τα 7 εκ. αντίτυπα ετησίως. Γύρω από αυτό τον πυρήνα κινείται πιο χαλαρά το 29,3% που δηλώνει ότι διατηρεί μια λιγότερο στενή σχέση με το βιβλίο, δηλαδή ένας αριθμός 2 εκ. 400 χιλ. περίπου αναγνωστών, που με μέτριους πάλη υπολογισμούς διαβάζει άλλα 8 εκ. βιβλία. Αν στις δύο πιο πάνω κατηγορίες αναγνωστών προσθέσουμε τον αριθμό παιδιών και εφήβων έως δεκαπέντε ετών που είναι μαθητές και διατηρούν καθημερινή επαφή με τα βιβλία, τότε οι αριθμοί αυτοί αυξάνονται κάθεται.

Η εξέταση επίσης σημαντικών οικονομικών παραμέτρων της αγοράς του βιβλίου, όπως και στατιστικών στοιχείων για τις εκδοτικές επιχειρήσεις, την αναγνωστική συμπεριφορά και τα βιβλιοπωλεία, επιτρέπει να διατυπώσουμε τα παρακάτω βασικά συμπεράσματα σχετικά με την πορεία του βιβλίου.

Η αγορά του βιβλίου διευρύνθηκε σημαντικά στη δεκαετία του '90 καθώς η συνολική αξία των πωλήσεων και ο αριθμός των τίτλων που εκδίδονται κάθε χρόνο αυξήθηκαν σημαντικά. Η γενική τάση της βιβλιοπαραγωγής στην Ελλάδα είναι αυξητική τα τελευταία είκοσι χρόνια. Το 1970 οι νέοι τίτλοι που καταγράφηκαν ήταν 2.027, το 1993 ήταν 4.197, ενώ το 1998 ήταν 6.000.

Ο ρυθμός αύξησης της ελληνικής βιβλιοπαραγωγής είναι οπωσδήποτε σημαντικός, υστερεί όμως συγκρινόμενος με τις ποσοστιαίες αυξήσεις άλλων χωρών (Ιταλία, Ολλανδία, Βρετανία, Δανία κ.λπ), οι οποίες στο ίδιο χρονικό διάστημα έχουν να επιδείξουν υπερτριπλασιασμό της βιβλιοπαραγωγής τους σε ορισμένες περιπτώσεις.

Στη χώρα μας εκδίδονται κάθε χρόνο περίπου 5 νέοι τίτλοι ανά 10.000 κατοίκους, αριθμός μικρός αν τον συγκρίνουμε με χώρες με παρόμοια πληθυσμιακά και γλωσσικά χαρακτηριστικά (όπως η Ολλανδία, οι Σκανδιναβικές χώρες, κ.τ.λ.).

Με βάση τα παραπάνω, είναι σαφές ότι παρ' όλη τη σημαντική αύξηση της ελληνικής βιβλιοπαραγωγής τα τελευταία χρόνια, ο όγκος της δεν είναι ιδιαίτερα μεγάλος, λαμβάνοντας υπόψη τα συγκριτικά στοιχεία, αλλά και την αναγνωστική συμπεριφορά του κοινού. Με βάση αυτές τις εκτιμήσεις και τις προοπτικές ο Εκδοτικός Οργανισμός Λιβάνη άρχισε μια υψηλού επιπέδου επενδυτική πολιτική τόσο στην παραγωγή - έκδοση βιβλίων όσο και τη διακίνηση - εμπορία. Προϋπόθεση ετέθη για την επιτυχία της επενδυτικής πολιτικής η ολοκλήρωση της καθετοποίησης του Εκδοτικού Οργανισμού Λιβάνη. Με αποτέλεσμα την αύξηση των πωλήσεων, τη μείωση των δαπανών και την αύξηση των κερδών.

### 5.3 ΘΕΣΗ ΕΤΑΙΡΙΑΣ ΣΤΟΝ ΚΛΑΔΟ

Η Εταιρία ανήκει στον κλάδο εκδόσεως βιβλίων και ο κυριότερος κωδικός της στην ΕΣΥΕ είναι ο 221.1

Η θέση της Εταιρίας στην αγορά είναι έντονα ανταγωνιστική ως προς τους υπόλοιπους του κλάδου.

Η συνεχής παρουσία τίτλων του στην αγορά έντονα εμπορικών, μόνιμα ανανεωμένων, η νέα μόδα γραφής, ύφους και στυλ, που μπορεί να επιβάλλει ο εκδοτικός οίκος τον καθιστούν συχνά πρωτοπόρο.

Η είσοδος του Ε.Ο.Λ. στο χώρο των πολυμέσων ωρύτερα από όλους τους άλλους, η άσπρη μηχανογράφηση, η αγορά νεοκλασικού κτιρίου γραφείων στο κέντρο της Αθήνας, οι επαφές του με τον πνευματικό κόσμο, η διάθεσή του για προσφορά με την ταυτόχρονη έκδοση των ξένων τίτλων του στο εξωτερικό και στην Ελλάδα, πράγμα ανέφικτο για τους Έλληνες εκδότες λίγα χρόνια πριν (γεγονός που φανερώνει ότι η αγορά των πνευματικών δικαιωμάτων γίνεται όταν τα βιβλία βρίσκονται στο στάδιο της συγγραφής τους), επιβραβεύονται από το αναγνωστικό κοινό που αγκαλιάζει τις εκδόσεις του.

Ο Εκδοτικός Οργανισμός Λιβάνη είναι ένας εκδοτικός οίκος στον οποίο μπορεί ο κάθε αναγνώστης να βρει το θέμα και το είδος που τον ενδιαφέρει.

Πρέπει να σημειωθεί ότι τα στοιχεία που δίνονται από το Ε.ΚΕ.ΒΙ. αφορούν στο σύνολο των πωλήσεων στον κλάδο, δηλαδή χονδρικές και λιανικές. Για το λόγο αυτό είναι αντικειμενικά δύσκολο να προσδιοριστεί το ακριβές μερίδιο αγοράς των εταιριών του κλάδου. Εκτιμάται πάντως ότι η Εταιρία κατέχει μερίδιο αγοράς της τάξεως του 9% περίπου.

## 6. ΑΠΟΛΟΓΙΣΤΙΚΑ ΣΤΟΙΧΕΙΑ ΔΡΑΣΤΗΡΙΟΤΗΤΑΣ

Στους ακόλουθους συνοπτικούς πίνακες παρουσιάζονται τα αποτελέσματα των οικονομικών χρήσεων και τα οικονομικά στοιχεία της Εταιρίας για την περίοδο 2003-2005.

Τα αναλυτικά στοιχεία, όπως παρουσιάζονται στους ισολογισμούς και στα αποτελέσματα χρήσης, μπορούν να βρεθούν στο παράρτημα του παρόντος Ενημερωτικού Δελτίου.

### 6.1. ΔΡΑΣΤΗΡΙΟΤΗΤΑ

Η εξέλιξη του κύκλου εργασιών της Εταιρίας κατά την τριετία 2003-2005, αναλύεται στον πίνακα που ακολουθεί:

ΕΞΕΛΙΞΗ ΤΟΥ ΚΥΚΛΟΥ ΕΡΓΑΣΙΩΝ ΑΝΑ ΔΡΑΣΤΗΡΙΟΤΗΤΑ						
	σε χιλ. Ευρώ					
	2003	%	2004	%	2005	%
<b>Πωλήσεις Εσωτερικού</b>						
Πωλήσεις Προϊόντων	7.025	73,83%	10.610	85,50%	12.891	89,52%
Πωλήσεις Εμπορευμάτων	634	6,66%	542	4,40%	386	2,68%
Παροχή Υπηρεσιών	717	7,54%	288	2,30%	302	2,10%
<b>Σύνολο Πωλήσεων Εσωτερικού</b>	<b>8.376</b>		<b>11.440</b>		<b>13.579</b>	
<b>Πωλήσεις Εξωτερικού</b>						
Πωλήσεις Προϊόντων	772	8,11%	481	3,90%	397	2,76%
Πωλήσεις Εμπ/των	367	3,86%	492	3,90%	424	2,94%
Παροχή Υπηρεσιών	—	—	—	—	—	—
<b>Σύνολο Πωλήσεων Εξωτερικού</b>	<b>1.139</b>		<b>973</b>		<b>821</b>	
<b>ΣΥΝΟΛΟ ΚΥΚΛΟΥ ΕΡΓΑΣΙΩΝ</b>	<b>9.515</b>	<b>100%</b>	<b>12.413</b>	<b>100%</b>	<b>14.400</b>	<b>100%</b>

[\*] Τυχόν διαφορές στις αθροίσεις οφείλονται σε στρογγυλοποιήσεις.

Στη συνέχεια αναλύεται η εξέλιξη του κύκλου εργασιών της Εταιρίας για την ίδια χρονική περίοδο.

Εξέλιξη κύκλου εργασιών	2003 (χιλ. ΕΥΡΩ)	2004 (χιλ. ΕΥΡΩ)	2005 (χιλ. ΕΥΡΩ)
Κύκλος Εργασιών	9.515	12.413	14.400
Εξαγωγές	1.139	973	821
Ποσοστό Εξαγωγών επί του κύκλου εργασιών	11,97%	7,84%	5,7%

Στον πίνακα που ακολουθεί παρουσιάζεται η ανάλυση του Κύκλου Εργασιών ανα κατηγορία πελάτη.

ΑΝΑΛΥΣΗ ΚΥΚΛΟΥ ΕΡΓΑΣΙΩΝ ΑΝΑ ΚΑΤΗΓΟΡΙΑ ΠΕΛΑΤΗ						
	2003		2004		2005	
	χιλ. Ευρώ	%	χιλ. Ευρώ	%	χιλ. Ευρώ	%
ΕΛΛΗΝΙΚΟ ΔΗΜΟΣΙΟ	216	2,27	479	3,86%	414	2,87%
ΠΕΛΑΤΕΣ ΕΞΩΤΕΡΙΚΟΥ	1.139	11,97	973	7,84%	821	5,70%
ΠΕΛΑΤΕΣ ΕΣΩΤΕΡΙΚΟΥ	8.160	85,76	10.961	88,30%	13.165	91,43%
<b>ΣΥΝΟΛΟ</b>	<b>9.515</b>	<b>100</b>	<b>12.413</b>	<b>100</b>	<b>14.400</b>	<b>100</b>

## 6.2 ΧΡΗΜΑΤΟΟΙΚΟΝΟΜΙΚΟΙ ΔΕΙΚΤΕΣ

Χρηματοοικονομικοί Δείκτες	2004	2005	
<b>Δείκτες Εξέλιξης</b>			
Κύκλου Εργασιών	30,4%	16,01%	
Κερδών προ Φόρων	–	31,14%	
Κερδών μετά από Φόρους Χρήσης και Αμοιβές ΔΣ	–	5,43%	
Ενσώματων Παγίων (σε αξία κτήσης)	11,64%	–3,96%	
Συνολικών Απασχολημένων Κεφαλαίων	13,11%	–9,88%	
<b>Δείκτες περιθωρίου κέρδους</b>			
Περιθώριο Μικτού Κέρδους (προ αποσβέσεων)	49,83%	45,97%	
Περιθώριο Καθαρού Κέρδους (προ φόρων)	10,03%	11,34%	
Περιθώριο Καθαρού Κέρδους (μετά φόρων)	7,39%	6,71%	
<b>Δείκτες Κυκλοφοριακής Ταχύτητας (ημέρες)</b>			
Απαιτήσεων	382	262	
Προμηθευτών	257	241	
Αποθεμάτων	235	220	
<b>Δείκτες Αποδοτικότητας (προ φόρων)</b>			
Αποδοτικότητα μ.ο. Ιδίων Κεφαλαίων	7,79%	10,02%	
Αποδοτικότητα Συνολικών Απασχολημένων Κεφαλαίων	5,88%	7,18%	
<b>Δείκτες Ρευστότητας</b>			
Άμεση Ρευστότητα	1,37	1,34	
Γενική Ρευστότητα	1,70	1,86	
<b>Δείκτες Δανειακής Επιβάρυνσης</b>			
Ξένα / Ίδια Κεφάλαια	0,92	0,77	
Τραπεζικές Υποχρεώσεις / Ίδια Κεφάλαια	0,57	0,40	
<b>Δείκτες Χρηματοοικονομικής Επιβάρυνσης</b>			
Χρηματοοικονομικά Έξοδα / Μικτό Κέρδος	8,61%	8,56%	
Χρηματοοικονομικά Έξοδα / Αποτελέσματα Προ Φόρων και τόκων	29,14%	24,67%	



## ΕΠΕΞΗΓΗΣΗ ΧΡΗΜΑΤΟΟΙΚΟΝΟΜΙΚΩΝ ΔΕΙΚΤΩΝ

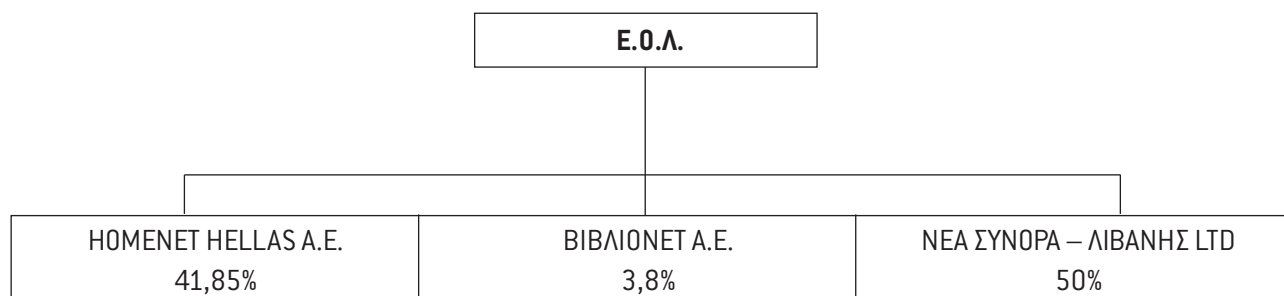
### ΔΕΙΚΤΕΣ ΕΞΕΛΙΞΗΣ

Κύκλου Εργασιών	$[(\text{Κύκλος Εργασιών Τρέχουσας Χρήσης} - \text{Κύκλος Εργασιών Προηγούμενης Χρήσης}) / \text{Κύκλος Εργασιών Προηγούμενης Χρήσης}] \times 100$
Κερδών προ Φόρων	$[(\text{Κέρδη Προ Φόρων Τρέχουσας Χρήσης} - \text{Κέρδη Προ Φόρων Προηγούμενης Χρήσης}) / \text{Κέρδη Προ Φόρων Προηγούμενης Χρήσης}] \times 100$
Κερδών μετά από Φόρους και Αμοιβές ΔΣ	$[(\text{Κέρδη Μετά Από Φόρους και Αμοιβές ΔΣ Τρέχουσας Χρήσης} - \text{Κέρδη Μετά Από Φόρους και Αμοιβές ΔΣ Προηγούμενης Χρήσης}) / \text{Κέρδη Μετά Από Φόρους και Αμοιβές ΔΣ Προηγούμενης Χρήσης}] \times 100$
Εσώματων Παγίων (σε αξία κτήσης)	$[(\text{Εσώματα Πάγια Τρέχουσας Χρήσης} - \text{Εσώματα Πάγια Προηγούμενης Χρήσης}) / \text{Εσώματα Πάγια Προηγούμενης Χρήσης}] \times 100$
Συνολικών Απασχολούμενων Κεφαλαίων	$[(\text{Σύνολο Ενεργητικού Τρέχουσας Χρήσης} - \text{Σύνολο Ενεργητικού Προηγούμενης Χρήσης}) / \text{Σύνολο Ενεργητικού Προηγούμενης Χρήσης}] \times 100$
<b>ΔΕΙΚΤΕΣ ΠΕΡΙΘΩΡΙΟΥ ΚΕΡΔΟΥΣ</b>	
Περιθώριο Μικτού Κέρδους	$[(\text{Πωλήσεις} - \text{Κόστος Πωλήσεων}) / \text{Πωλήσεις}] \times 100$
Περιθώριο Καθαρού Κέρδους	$[\text{Κέρδη Προ Φόρων (Μετά Φόρων)} / \text{Πωλήσεις}] \times 100$
<b>ΔΕΙΚΤΕΣ ΚΥΚΛΟΦΟΡΙΑΚΗΣ ΤΑΧΥΤΗΤΑΣ (ημέρες)</b>	
Απαιτήσεων	$[\text{Πελάτες, Γραμμάτια και Επιταγές Εισπρακτέες τρέχουσας χρήσης} / \text{Κύκλος Εργασιών Τρέχουσας Χρήσης}] \times 365$
Προμηθευτών	$[\text{Προμηθευτές} + \text{Γραμμάτια και Επιταγές Πληρωτέες Τρέχουσας Χρήσης} / \text{Αγορές Τρέχουσας Χρήσης}] \times 365$
Αποθεμάτων	$[\text{Αποθέματα} / \text{Κόστος Πωληθέντων Προ Αποσβέσεων Τρέχουσας Χρήσης}] \times 365$
<b>ΔΕΙΚΤΕΣ ΑΠΟΔΟΤΙΚΟΤΗΤΑΣ (προ φόρων)</b>	
Αποδοτικότητα μέσου όρου Ιδίων Κεφαλαίων	$\{[\text{Κέρδη Προ Φόρων} / ([\text{Ίδια Κεφάλαια Τρέχουσας Χρήσης} + \text{Ίδια Κεφάλαια Προηγούμενης Χρήσης}] / 2)]\} \times 100$
Αποδοτικότητα μέσου όρου Συνολικών Απασχολούμενων Κεφαλαίων	$[(\text{Κέρδη Προ Φόρων Τρέχουσας Χρήσης} + \text{Χρηματοοικονομικά Έξοδα}) / ([\text{Σύνολο Παθητικού Προηγούμενης Χρήσης} + \text{Σύνολο παθητικού Τρέχουσας Χρήσης}]) / 2] \times 100$
<b>ΔΕΙΚΤΕΣ ΡΕΥΣΤΟΤΗΤΑΣ</b>	
Άμεση Ρευστότητα	$[(\text{Κυκλοφορούν Ενεργητικό} + \text{Μεταβατικοί Λογαριασμοί Ενεργητικού} - \text{Αποθέματα}) / (\text{Βραχυχρόνιες Υποχρεώσεις} + \text{Μεταβατικοί Λογαριασμοί Παθητικού})]$
Γενική Ρευστότητα	$(\text{Κυκλοφορούν Ενεργητικό} + \text{Μεταβατικοί Λογαριασμοί Ενεργητικού}) / (\text{Βραχυχρόνιες Υποχρεώσεις} + \text{Μεταβατικοί Λογαριασμοί Παθητικού})]$

<b>ΔΕΙΚΤΕΣ ΔΑΝΕΙΑΚΗΣ ΕΠΙΒΑΡΥΝΣΗΣ</b>	
Ξένα / Ίδια Κεφάλαια	Μακροπρόθεσμες Υποχρεώσεις + Βραχυπρόθεσμες Υποχρεώσεις + Μεταβατικοί Λογαριασμοί Παθητικού / Σύνολο Ιδίων Κεφαλαίων
Τραπεζικές Υποχρεώσεις / Ίδια Κεφάλαια	(Μακροπρόθεσμα Δάνεια Τραπεζών + Βραχυπρόθεσμες Τραπεζικές Υποχρεώσεις + Μακροπρόθεσμες Τραπεζικές Υποχρεώσεις πληρωτέες την Επόμενη Χρήση) / Σύνολο Ιδίων Κεφαλαίων
<b>ΔΕΙΚΤΕΣ ΧΡΗΜΑΤΟΟΙΚΟΝΟΜΙΚΗΣ ΕΠΙΒΑΡΥΝΣΗΣ</b>	
Χρηματοοικονομικά Έξοδα / Μικτό Κέρδος	Χρεωστικοί Τόκοι / Μικτό Κέρδος (προ αποσβέσεων)
Χρηματοοικονομικά Έξοδα / Αποτελέσματα ΠΦ και τόκων	Χρεωστικοί Τόκοι / (Κέρδη Προ Φόρων + Χρεωστικοί Τόκοι)

## 7. ΣΥΝΔΕΔΕΜΕΝΕΣ ΕΤΑΙΡΙΕΣ

Πέραν των εταιριών που αναφέρονται στο παρόν κεφάλαιο, η Εκδοτικός Οργανισμός Λιβάνη Α.Β.Ε. δεν συμμετέχει (κατά πλειοψηφία ή μειοψηφία) σε επιχειρήσεις ή κοινοπραξίες ή άλλη εταιρία οποιασδήποτε μορφής, ούτε έχει ενιαία διεύθυνση ή κοινή διοίκηση ή κοινή μετοχική σχέση με άλλη επιχείρηση και ούτε υπάρχουν συμβάσεις ελέγχου πλειοψηφίας ή διορισμού οργάνων άλλης εταιρίας.



Αναλυτικά, οι συμμετοχές της Εταιρίας κατά την 31.12.2005 έχουν ως εξής:

Εταιρία	Αξία Κτήσης (ΕΥΡΩ)	Διαφορά Αποτίμησης (ΕΥΡΩ)	Ποσοστό Συμμετοχής (%)
NEA ΣΥΝΟΡΑ – ΛΙΒΑΝΗΣ LTD	26.539,28	26.539,28	50
HOMENET HELLAS A.E.	430.177,86	430.177,86	41,85
BIBLIONET A.E.	20.073,37	20.073,37	3,8
<b>ΣΥΝΟΛΟ</b>	<b>476.790,51</b>	<b>476.790,51</b>	–

Στον ισολογισμό 31/12/03, σύμφωνα με τα Δ.Λ.Π., η συμμετοχή της Εταιρίας στην HOMENET HELLAS A.E. απαλείφθηκε μεταφέροντας αρνητικά το ποσό των € 430.177,86 από τις συμμετοχές, στα ίδια κεφάλαια – διαφορές αναπροσαρμογής ΔΛΠ 16. Ο λόγος της απάλειψης είναι οι συσσωρευμένες ζημιές σε συνδυασμό με την αδρανοποίηση της εταιρίας HOMENET HELLAS A.E., οι οποίες εκτιμήθηκαν ότι θα καλύψουν όλο το καταβεβλημένο κεφάλαιό της.

Στον ισολογισμό 31/12/05, σύμφωνα με τα Δ.Λ.Π., απαλείφθηκαν οι συμμετοχές των εταιριών BIBLIONET A.E. και NEA ΣΥΝΟΡΑ – ΛΙΒΑΝΗΣ LTD διότι η BIBLIONET A.E. έχει τεθεί σε καθεστώς εκκαθάρισης σε συνδυασμό με τις συσσωρευμένες ζημιές και η NEA ΣΥΝΟΡΑ – ΛΙΒΑΝΗΣ LTD με τις συσσωρευμένες ζημιές της καθιστά την καθαρή θέση της μηδενική.

### 7.1 ΣΥΝΔΕΔΕΜΕΝΕΣ ΕΤΑΙΡΙΕΣ ΜΕ ΤΗΝ ΕΤΑΙΡΙΑ

#### 7.1.1 ΣΥΓΓΕΝΕΙΣ ΕΤΑΙΡΙΕΣ

Ο Εκδοτικός Οργανισμός Λιβάνη ΑΒΕ συμμετέχει στην HOMENET HELLAS A.E. με κεφάλαιο 430.177,86 ευρώ και ποσοστό συμμετοχής 41,85%.

Λόγω των δυσκολιών στην εισαγωγή του ηλεκτρονικού εμπορίου στις συνθήκες του Έλληνα καταναλωτή και τις ως εκ τούτου έλλειψης κερδοφορίας της εταιρίας, από τον Οκτώβριο του 2004 η εταιρία ανέστειλε τις δραστηριότητές της.

Οι μέτοχοι της HOMENET HELLAS A.E. είναι οι εξής:

	31/12/2002	10/4/2003	31/12/04
Data Media A.E.	18%	7,72%	7,72%
Επιχειρήσεις Ήχου & Εικόνας A.E.	17%	35,84%	41,85%
Γενική Εκδοτική Τύπου A.E.	14%	6,01%	—
Πληροφορική τεχνογνωσία ΕΠΕ	12%	5,15%	5,15%
Πασχάλης Στέργιος	8%	3,43%	3,43%
Εκδοτικός Οργανισμός Λιβάνη ABE	31%	41,85%	41,85%
Σύνολο	<b>100%</b>	<b>100%</b>	<b>100%</b>

Το Δ.Σ. της εταιρίας από 1.7.04 είναι το εξής:

Μέλη του Δ.Σ.	Θέση
1. Ηλίας Λιβάνης	Πρόεδρος
2. Ιωάννης Κουρτέσης	Αντιπρόεδρος
3. Παναγιώτης Κουτσούκος	Μέλος
4. Απόστολος Βούλγαρης	Μέλος

Σύμφωνα με τον τελευταίο δημοσιευμένο ισολογισμό της εταιρίας (31/12/2005) οι συσσωρευμένες ζημιές της ανέρχονται σε € 611.968,58 επί συνολικού καταβεβλημένου κεφαλαίου € 1.027.935,72 και συνόλου ιδίων κεφαλαίων € 415.967,14.

#### 7.1.2 ΣΥΜΜΕΤΟΧΕΣ ΣΕ ΛΟΙΠΕΣ ΕΠΙΧΕΙΡΗΣΕΙΣ

Ο Εκδοτικός Οργανισμός Λιβάνη συμμετέχει στην εταιρία ΒΙΒΛΙΟΝΕΤ Α.Ε. με ποσοστό συμμετοχής 3,8%. Η εταιρία ιδρύθηκε στις 23.07.98 (ΦΕΚ 6203/30.07.1998) και η διάρκειά της είναι 50ετής. Έδρα της εταιρίας είναι ο Δήμος Αθηναίων. Σκοπός της εταιρίας είναι η δημιουργία και εν γένει εκμετάλλευση ηλεκτρονικής τράπεζας πληροφοριών με βιβλιογραφία - δεδομένα των βιβλίων που κυκλοφορούν στην αγορά.

Με την από 14/3/03 απόφαση της τακτικής γενικής συνέλευσης των μετόχων της, αποφασίστηκε η θέση της εταιρίας υπό εκκαθάριση, η οποία και άρχισε στις 14.9.03. Σύμφωνα με τον τελευταίο δημοσιευμένο ισολογισμό της εταιρίας (14/9/2005) οι συσσωρευμένες ζημιές της εταιρίας ανέρχονται σε € 282.282,88 επί συνόλου καταβεβλημένου κεφαλαίου € 528.300 και συνόλου ιδίων κεφαλαίων € 246.017,12.

#### ΝΕΑ ΣΥΝΟΡΑ - ΛΙΒΑΝΗΣ LTD:

Η εταιρία ιδρύθηκε στις 9/11/1999 και η έδρα της είναι στη Λευκωσία της Κύπρου (Αγ. Παύλου 15, Άγιος Ανδρέας). Σκοπός της εταιρίας είναι η έκδοση και εμπορία βιβλίων. Είναι εγγεγραμμένη στο Τμήμα Εφόρου Εταιριών της Κυπριακής Δημοκρατίας με αριθμό εγγραφής 106254.

Άρχισε να διεξάγει εργασίες από τις 2/10/2000.

Το μετοχικό σχήμα της εν λόγω εταιρίας έχει ως εξής:

ΜΕΤΟΧΟΙ	ΠΟΣΟΣΤΟ ΣΥΜ/ΧΗΣ
Εκδοτικός Οργανισμός Λιβάνη Α.Β.Ε.	50%
Μάριος Φαίδωνος	25%
Κων/νος Μιχαήλ	25%

Στα πλαίσια της κυπριακής νομοθεσίας, η εταιρία δεν έχει Διοικητικό Συμβούλιο. Λειτουργεί με δύο Διευθυντές, τους κ.κ. Ηλία Λιβάνη και Κων/νο Μιχαήλ μέχρι 9/10/02 και έκτοτε κατόπιν παραιτήσεως του κ. Ηλία Λιβάνη με μόνο διευθυντή τον κ. Κων/νο Μιχαήλ.

Σημειώνεται ότι η εταιρία κάνει χρήση τόσο μέρους της επωνυμίας όσο και του διακριτικού τίτλου της Εκδότριας κατόπιν νόμιμης παραχώρησης του δικαιώματος αυτού από την Εκδότρια.

Δεν υπάρχουν συμβάσεις συνεργασίας μεταξύ της εκδότριας και της ΝΕΑ ΣΥΝΟΡΑ – ΛΙΒΑΝΗΣ LTD. Η μεταξύ τους συνεργασία συνίσταται στην πώληση βιβλίων από την εκδότρια προς τη ΝΕΑ ΣΥΝΟΡΑ – ΛΙΒΑΝΗΣ LTD τα οποία μεταπωλούνται στην αγορά της Κύπρου.

Οι Κύριοι Μέτοχοι και τα μέλη του Διοικητικού Συμβουλίου της Εταιρίας δεσμεύονται όπως οποιεσδήποτε συνεργασίες και διεταιρικές συναλλαγές με τη ΝΕΑ-ΣΥΝΟΡΑ - ΛΙΒΑΝΗΣ LTD θα διέπονται από διαφάνεια και όρους αγοράς ούτως ώστε να υπάρχει διασφάλιση ότι οι συναλλαγές αυτές δε θα αποβαίνουν σε βάρος της Εταιρίας. Σύμφωνα με τον τελευταίο ισολογισμό της εταιρίας (31/12/2005) οι συσσωρευμένες ζημιές ανέρχονται σε € 24.517,17 επί συνόλου μετοχικού κεφαλαίου καταβλημένου € 51.837 και συνόλου ιδίων κεφαλαίων € 27.319,83.

### **7.1.3 ΕΤΑΙΡΙΕΣ ΜΕ ΕΝΙΑΙΑ ΔΙΕΥΘΥΝΣΗ Ή ΚΟΙΝΗ ΔΙΟΙΚΗΣΗ ΜΕ ΤΗΝ ΕΤΑΙΡΙΑ**

Δεν υπάρχουν εταιρίες με κοινή διοίκηση με την εκδότρια.

## 7.2 ΕΤΑΙΡΙΕΣ ΠΟΥ ΣΥΜΜΕΤΕΧΟΥΝ ΣΤΗΝ ΕΚΔΟΤΙΚΟΣ ΟΡΓΑΝΙΣΜΟΣ ΛΙΒΑΝΗ ΑΒΕ

Στον Ε.Ο.Λ. δε συμμετέχουν άλλες εταιρίες.

## 7.3 ΕΤΑΙΡΙΕΣ ΣΤΙΣ ΟΠΟΙΕΣ ΣΥΜΜΕΤΕΧΟΥΝ ΟΙ ΚΥΡΙΟΙ ΜΕΤΟΧΟΙ Ή/ΚΑΙ ΤΑ ΜΕΛΗ ΤΟΥ Δ.Σ. ΤΗΣ ΕΚΔΟΤΙΚΟΣ ΟΡΓΑΝΙΣΜΟΣ ΛΙΒΑΝΗ ΑΒΕ

Η κα Παναγιώτα Λιβάνη και ο κ. Ηλίας Λιβάνης συμμετέχουν με ποσοστό 12,5% έκαστος στην εταιρία «MEDA Α.Ε. Επικοινωνίας, Κοινωνικής Διαχείρισης & Ανάπτυξης».

### **MEDA Α.Ε. ΕΠΙΚΟΙΝΩΝΙΑΣ, ΚΟΙΝΩΝΙΚΗΣ ΔΙΑΧΕΙΡΙΣΗΣ & ΑΝΑΠΤΥΞΗΣ**

ΦΕΚ: 573/29/1/2001

Ημ/νία καταχώρησης στο Μητρώο Ανωνύμων Εταιριών: 23/1/2001

Αριθμός Μ.Α.Ε.: 48067/01/Β/01/46

Έδρα: Ιπποκράτους 31, Αθήνα.

Μετοχικό Κεφάλαιο: 20.000.000 δρχ. (ευρώ 58.694,06)

Σκοπός: α) Παροχή ευρείας σειράς υπηρεσιών κοινωνικής επικοινωνίας  
β) Σύνταξη εκθέσεων, μελετών και ερευνών κοινωνικού περιεχομένου

Ειδικότερα, το αντικείμενο εργασιών της εταιρίας είναι η διεξαγωγή ερευνών αγοράς και μετρήσεων καθώς και η εκπόνηση μελετών αναπτυξιακών έργων. Ο τελευταίος δημοσιευμένος ισολογισμός (31/12/2005) παρουσιάζει κέρδη χρήσεως 2005 € 4.233,92, καταβλημένο κεφάλαιο € 60.000 και σύνολο ιδίων κεφαλαίων € 61.885,32. Δεν υπάρχουν συμβάσεις μεταξύ του Ε.Ο.Λ. και της εταιρίας MEDA Α.Ε.

<b>ΜΕΤΟΧΟΙ</b>	<b>ΠΟΣΟΣΤΟ ΣΥΜ/ΧΗΣ</b>
Ηλίας Λιβάνης	12,5%
Παναγιώτα Λιβάνη	12,5%
V-PRC	24,5%
Αθηνά Γαλάνη	50,5%
<b>ΣΥΝΟΛΟ</b>	<b>100%</b>

Η σύνθεση του Δ.Σ. της εταιρίας είναι η εξής:

Μέλη του Δ.Σ.	Θέση
Αθηνά Γαλήνη	Πρόεδρος
Αναστάσιος Χειδιδόπουλος	Αντιπρόεδρος
Γεώργιος Γαλήνης	Μέλος
Ηλίας Λιβάνης	Μέλος
Χριστόφορος Βερναρδάκης	Μέλος

Η εταιρία δεν έχει ελεγθεί από ορκωτό ελεγκτή-λογιστή.

«ΕΤΑΙΡΕΙΑ ΠΡΩΘΗΣΗΣ ΠΑΙΔΙΚΗΣ ΚΑΙ ΕΦΗΒΙΚΗΣ ΨΥΧΑΓΩΓΙΑΣ» με διακριτικό τίτλο «ΟΙ ΜΙΚΡΟΙ ΑΛΧΗΜΙΣΤΕΣ» Αστική Μη Κερδοσκοπική εταιρία.

Η εταιρία ιδρύθηκε στις 16 Μαρτίου του 2005 και σκοπό έχει την δημιουργική ψυχαγωγία παιδιών και την οργάνωση καλλιτεχνικών παραστάσεων, εκθέσεων, εκπαιδευτικών σεμιναρίων και διαλέξεων κ.λπ.

Ο κ. Ηλίας Λιβάνης συμμετέχει στην εταιρία με ποσό € 10.000 (ποσοστό 50%) και η κα. Παναγιώτα Λιβάνη με € 10.000 επίσης (ποσοστό 50%). Η εταιρία δεν έχει ενεργοποιηθεί ακόμα.

#### 7.4 ΘΥΓΑΤΡΙΚΕΣ ΤΩΝ ΘΥΓΑΤΡΙΚΩΝ ή ΣΥΓΓΕΝΩΝ ΕΤΑΙΡΙΩΝ ΤΟΥ ΕΚΔΟΤΙΚΟΥ ΟΡΓΑΝΙΣΜΟΥ ΛΙΒΑΝΗ ΑΒΕ

Οι θυγατρικές και συγγενείς εταιρίες δεν έχουν θυγατρικές.

#### 7.5 ΔΙΕΤΑΙΡΙΚΕΣ ΣΥΝΑΛΛΑΓΕΣ

Οι διεταιρικές συναλλαγές (πωλήσεις) από την εκδότρια προς τις συνδεδεμένες εταιρίες έχουν ως εξής:

ΕΤΟΣ	ΕΤΑΙΡΙΑ	ΕΙΔΟΣ ΣΥΝΑΛΛΑΓΗΣ	ΑΞΙΑ ΣΥΝΑΛΛΑΓΗΣ (ΕΥΡΩ)
2004	ΝΕΑ ΣΥΝΟΡΑ – ΛΙΒΑΝΗΣ LTD	Πωλήσεις Βιβλίων	873.507,19
2005	ΝΕΑ ΣΥΝΟΡΑ – ΛΙΒΑΝΗΣ LTD	Πωλήσεις Βιβλίων	523.084,30

Οι διεταιρικές συναλλαγές (αγορές) της εταιρίας από τις συνδεδεμένες εταιρίες έχουν ως εξής:

ΕΤΟΣ	ΕΤΑΙΡΙΑ	ΕΙΔΟΣ ΣΥΝΑΛΛΑΓΗΣ	ΑΞΙΑ ΣΥΝΑΛΛΑΓΗΣ (ΕΥΡΩ)
2004	HOMENET HELLAS A.E.	Η/Υ-Μηχανογραφικός εξοπλισμός	92.666,65

Το 2005 ουδεμία αγορά έγινε από συνδεδεμένες εταιρίες.

Στις 31/12/04 η εταιρία είχε απαίτηση από την ΝΕΑ ΣΥΝΟΡΑ – ΛΙΒΑΝΗΣ LTD ευρώ 1.425.516,66 και από τη HOMENET HELLAS ΑΕ ευρώ 211.821,26. Επίσης στις 31/12/04 είχε υποχρέωση στην HOMENET HELLAS ΑΕ ευρώ 185.401,28. Στις 31/12/05 η εταιρία είχε απαίτηση από την ΝΕΑ ΣΥΝΟΡΑ – ΛΙΒΑΝΗΣ LTD ευρώ 1.440.117,80 και από τη HOMENET HELLAS ΑΕ ευρώ 26.821,26. Επίσης στις 31/12/05 είχε υποχρέωση στην HOMENET HELLAS ΑΕ ευρώ 401,28.

Δεν υπάρχουν συμβάσεις που να καθορίζουν τις συναλλαγές μεταξύ της Εταιρίας και της ΝΕΑ ΣΥΝΟΡΑ – ΛΙΒΑΝΗΣ LTD ενώ όπως διαβεβαιώνεται και από το πόρισμα του συμπληρωματικού Νομικού Ελέγχου (2/10/2001) τηρούνται οι από το νόμο προβλεπόμενες διαδικασίες κατά τις μεταξύ τους συναλλαγές.

Ουδεμία άλλη διεταιρική συναλλαγή διενεργήθη πέρα από τις προαναφερόμενες.

Οι Κύριοι Μέτοχοι και τα μέλη του Διοικητικού Συμβουλίου της Εταιρίας δεσμεύονται ότι οι όροι με τους οποίους συναλλάσσεται και θα συναλλάσσεται η εκδότρια με τις συνδεδεμένες με αυτή εταιρίες, σε καμία περίπτωση δε θα είναι επαχθέστεροι, για την εκδότρια, από αυτούς της αγοράς, επιτρέποντας τόσο στις θυγατρικές όσο και στην Εταιρία τη διατήρηση σημαντικών περιθωρίων μικτού κέρδους.

## 8. ΜΑΚΡΟΧΡΟΝΙΕΣ ΠΡΟΟΠΤΙΚΕΣ ΚΑΙ ΣΤΟΧΟΙ

### 8.1 ΣΤΟΧΟΙ ΚΑΙ ΣΤΡΑΤΗΓΙΚΗ

Η στρατηγική της Εταιρίας διαμορφώνεται με κριτήριο την επίτευξη δύο συγκεκριμένων στόχων που θα της προσδώσουν τα απαραίτητα ανταγωνιστικά πλεονεκτήματα ώστε να κυριαρχήσει στην αγορά.

Πρώτος στόχος της Εταιρίας είναι η συνεχής διεύρυνση και ανάπτυξη του παραδοσιακού αντικειμένου εργασιών της Εταιρίας, δηλαδή της παραγωγής και εμπορίας βιβλίων.

Η περαιτέρω καθετοποίηση της παραγωγής και της ενίσχυσης της παραγωγικής δυναμικότητας μέσω της αγοράς μηχανολογικού εξοπλισμού, η ανάπτυξη του δικτύου πωλήσεων διά της δημιουργίας νέων αποθηκευτικών χώρων και νέων καταστημάτων, εντάσσονται στα άμεσα σχέδια της Εταιρίας προς την επίτευξη του στόχου αυτού.

Η πορεία αυτή θα υποστηρίζεται από αυξανόμενες συνεργασίες, τόσο με συγγραφείς όσο και με εκδοτικούς οίκους του εξωτερικού.

Δεύτερος στόχος είναι η περαιτέρω ενασχόληση με εφαρμογές της ψηφιακής τεχνολογίας. Η Εταιρία δραστηριοποιείται ήδη στον τομέα αυτό και θεωρεί ότι η συμμετοχή στις εξελίξεις της νέας τεχνολογίας αποτελεί εξ ορισμού το επόμενο φυσιολογικό στάδιο μετεξέλιξης του εκδοτικού κλάδου. Για το λόγο αυτό, από τις τρεις κατηγορίες επενδύσεων που χρηματοδοτήθηκαν από τα αντληθέντα κεφάλαια με την είσοδο της Εταιρίας στο Χ.Α.Α., οι επενδύσεις στην ψηφιακή τεχνολογία απορρόφησαν τους περισσότερους πόρους. Σκοπός της Εταιρίας είναι η αξιοποίηση της υφιστάμενης τεχνογνωσίας για την ανάπτυξη αφενός καινοτομικών προϊόντων και αφετέρου μικρού κόστους και υψηλής ποιότητας προϊόντων.

Βάσει της πιο πάνω παρουσίασης προκύπτει ότι η στρατηγική και οι στόχοι της Εταιρίας διαμορφώνονται από μία σφαιρική προσέγγιση της αγοράς.

Στην ενότητα που ακολουθεί παρουσιάζεται η επενδυτική πολιτική της Εταιρίας η οποία θα επιφέρει την επίτευξη των πιο πάνω στόχων.

### 8.2 ΕΠΕΝΔΥΤΙΚΗ ΠΟΛΙΤΙΚΗ

Η κύρια κατεύθυνση της επενδυτικής πολιτικής της Εταιρίας έχει ως στόχο τη συνεχή ενίσχυση των παραδοσιακών δραστηριοτήτων της Εταιρίας.

Στόχοι της διοίκησης της Εταιρίας είναι να συνεχίσει να ακολουθεί και στο μέλλον την εξέλιξη της τεχνολογίας, έτσι ώστε να διατηρεί τα συγκριτικά πλεονεκτήματα έναντι του ανταγωνισμού.

Η επενδυτική της πολιτική στοχεύει στην προσφορά καινοτομικών προϊόντων και τον εκσυγχρονισμό σε όλα τα επίπεδα των εργασιών του, όπως βασικά την παραγωγή βιβλίων, αλλά δευτερευόντως και την παραγωγή εκπαιδευτικών λογισμικών και άλλων ψηφιακών προϊόντων, την έκδοση ειδικευμένων περιοδικών, την οργάνωση ολοκληρωμένης εφαρμογής ηλεκτρονικού εμπορίου μέσω του Διαδικτύου - Internet και την επέκταση του δικτύου λιανικών και χονδρικών πωλήσεων.

Ο Εκδοτικός Οργανισμός Λιβάνη έχει καταρτίσει επιχειρηματικό σχέδιο με σκοπό τη δημιουργία ανταγωνιστικών πλεονεκτημάτων και τη διαμόρφωση στοιχείων τα οποία θα του προσδώσουν νέες δυνατότητες δράσης στην αγορά.



Τα σημεία τα οποία αποτελούν τη βάση της επενδυτικής του πολιτικής είναι:

- Αναβάθμιση και εκσυγχρονισμός του προεκτυπωτικού και εκτυπωτικού τμήματος και δημιουργία βιβλιοδετικής μονάδας.  
Η Εταιρία στοχεύει στην περαιτέρω καθετοποίηση της παραγωγής με στόχο τη μείωση του κόστους. Ως εκ τούτου κρίνεται απαραίτητη η επένδυση σε παραγωγικό εξοπλισμό. Ήδη η νέα πεντάχρωμη εκτυπωτική μηχανή, η οποία προσέδωσε αυτοδυναμία στην εκτυπωτική παραγωγή της εταιρίας, αλλά και μείωσε περαιτέρω το κόστος παραγωγής.
- Επέκταση και βελτίωση κτιριακών εγκαταστάσεων και ιδιαίτερα ανέγερση ορόφου στο κτίριο επί της Στρυμώ-νος 18 στο Βοτανικό.
- Βελτίωση δικτύου πωλήσεων αλλά και δικτύου αγοράς πνευματικών δικαιωμάτων τόσο στην Ελλάδα όσο και στο εξωτερικό.

Σημειώνουμε ότι εγκρίθηκε από το Υπουργείο Ανάπτυξης (ΦΕΚ-ΤΑΠΣ 108/26-5-2006) η υπαγωγή του επενδυτικού προγράμματος σε επιδότηση του Ν. 3299/04, ύψους 3,4 εκ. ευρώ.

Η επένδυση η οποία θα είναι πενταετούς διάρκειας, περιλαμβάνει δημιουργία αποθηκευτικών χώρων 2.500 τ.μ., ενίσχυση της τυπογραφικής μονάδας με νέες μηχανές, την αναβάθμιση του πληροφορικού συστήματος, τον εκσυγχρονισμό του συστήματος διανομής και εν γένει τη βελτίωση των παρεχόμενων υπηρεσιών.

## 9. ΠΟΛΙΤΙΚΗ ΜΕΡΙΣΜΑΤΩΝ ΤΗΣ ΕΤΑΙΡΙΑΣ

Κατά την περίοδο 2004-2005, η μερισματική πολιτική της Εταιρίας έχει ως εξής:

<b>ΜΕΡΙΣΜΑΤΙΚΗ ΠΟΛΙΤΙΚΗ</b>		
(ποσά σε χιλ. Ευρώ)	2004	2005
Κέρδη μετά από φόρους	917	967
Συνολικό Μέρισμα	1.268	423
% διάθεσης επί των κερδών μετά από φόρους	138%	43%

## 10. ΧΡΗΜΑΤΙΣΤΗΡΙΑΚΑ ΣΤΟΙΧΕΙΑ ΜΕΤΟΧΗΣ

Στο διάστημα 1/1/05 - 31/12/05, η μετοχή της εταιρείας ενισχύθηκε κατά 157% ενώ για το ίδιο διάστημα ο Γενικός Δείκτης ανήλθε κατά 29,71%.

Στον πίνακα που ακολουθεί απεικονίζονται η τιμή κλεισίματος της μετοχής της τελευταίας συνεδρίασης κάθε μήνα, ο μέσος όρος της τιμής κλεισίματος ανά μήνα, ο συνολικός όγκος σε τεμάχια και ο τζίρος κάθε μήνα.

ΠΟΡΕΙΑ ΜΕΤΟΧΗΣ ΤΟ ΕΤΟΣ 2005				
ΗΜΕΡΟΜΗΝΙΑ	ΤΙΜΗ ΚΛΕΙΣΙΜΑΤΟΣ (σε Ευρώ)	ΤΕΜΑΧΙΑ ΜΗΝΟΣ	ΤΖΙΡΟΣ ΜΗΝΟΣ (σε χιλ. Ευρώ)	ΜΕΣΟΣ ΟΡΟΣ ΤΙΜΗΣ ΚΛΕΙΣΙΜΑΤΟΣ (σε Ευρώ)
31/1/2005	1,49	397.410	573,8	1,40
28/2/2005	1,56	310.200	468,4	1,50
31/3/2005	1,64	433.480	717,1	1,63
28/4/2005	1,57	91.920	150,0	1,63
31/5/2005	1,59	41.160	65,6	1,60
30/6/2005	1,73	93.320	155,2	1,62
29/7/2005	1,54	125.950	185,5	1,48
31/8/2005	1,51	149.420	234,3	1,56
30/9/2005	1,90	207.510	362,8	1,70
31/10/2005	2,00	355.410	663,4	1,81
30/11/2005	2,38	339.040	743,2	2,20
30/12/2005	3,72	549.593	1.730,4	2,91

### ΑΥΞΗΣΗ ΟΝΟΜΑΣΤΙΚΗΣ ΤΙΜΗΣ

Με απόφαση της από 30.06.2005 ετήσιας Τακτικής Γενικής Συνέλευσης κατά την οποία εκπροσωπήθηκε το 76,07% των Μετόχων της, αποφασίσθηκε παμψηφεί και ομόφωνα μεταξύ άλλων η αύξηση του μετοχικού κεφαλαίου της εταιρείας κατά € 2.114.430,00 με κεφαλαιοποίηση α) του λογαριασμού “αφορολόγητο αποθεματικό ν. 1828/89” € 1.894.818,20 λόγω της ολοκλήρωσης των επενδύσεων προς κάλυψη του αποθεματικού, β) του λογαριασμού “διαφορά από αναπροσαρμογή αξίας λοιπών περιουσιακών στοιχείων ν.2065/92” € 195.059,57 και γ) μέρους του λογαριασμού “υπόλοιπο κερδών εις νέον” € 24.552,23 με αύξηση της ονομαστικής αξίας των μετοχών από € 0,60 σε € 0,90 και ανάλογη τροποποίηση του άρθρου 5 του καταστατικού. Η αύξηση του μετοχικού κεφαλαίου της εταιρείας πραγματοποιήθηκε με αντίστοιχη αύξηση της ονομαστικής αξίας των μετοχών από € 0,60 σε € 0,90 και ανάλογη τροποποίηση του άρθρου 5 του καταστατικού. Μετά την ανωτέρω αύξηση το μετοχικό κεφάλαιο της εταιρείας ανέρχεται σε ευρώ έξι εκατομμύρια τριακόσιες σαράντα τρεις χιλιάδες διακόσια ενενήντα (€ 6.343.290,00) διαιρούμενο σε επτά εκατομμύρια σαράντα οκτώ χιλιάδες εκατό (7.048.100) μετοχές, ονομαστικής αξίας καθεμιάς ενενήντα λεπτών (€ 0,90). Η αύξηση του μετοχικού κεφαλαίου εγκρίθηκε με την υπ αριθμό Κ2-8927/05.07.2005 απόφαση του Υπουργείου Ανάπτυξης, που ενέκρινε και την τροποποίηση του σχετικού άρθρου του καταστατικού της εταιρείας. Το Διοικητικό Συμβούλιο του Χρηματιστηρίου Αθηνών ενημερώθηκε για την αύξηση της ονομαστικής αξίας των μετοχών στην από 14 Ιουλίου 2005 συνεδρίασή του. Κατόπιν των ανωτέρω η διαπραγμάτευση των μετοχών της Εταιρείας στο Χρηματιστήριο Αθηνών με την νέα ονομαστική αξία € 0,90 άρχισε την Τετάρτη 20 Ιουλίου 2005.

## **ΑΓΟΡΑ ΙΔΙΩΝ ΜΕΤΟΧΩΝ**

Η Εταιρία προς στήριξη της χρηματιστηριακής τιμής της μετοχής και σε εφαρμογή της από 30/6/2003 απόφασης της Τακτικής Γενικής Συνέλευσης των μετόχων, με την από 29/9/2003 απόφαση του Διοικητικού Συμβουλίου γνωστοποιήθηκε η πρόθεση για αγορά ιδίων μετοχών έως 100.000 τεμάχια με ανώτατη τιμή € 7,00 και κατώτατη τιμή € 1,50 στο χρονικό διάστημα 8/10/2003 ως 31/12/2003.

Πράγματι στα πλαίσια αυτά η Εταιρία προέβη στην αγορά ιδίων μετοχών συνόλου 16.850 τεμαχίων με μέση τιμή € 3,96. Συνεπώς στις 31/12/2003 αλληλά και 31/12/04 η εταιρία έχει στην κατοχή της 16.850 ίδιες μετοχές που αντιπροσωπεύουν το 0,24% του συνόλου των μετοχών της εταιρείας.

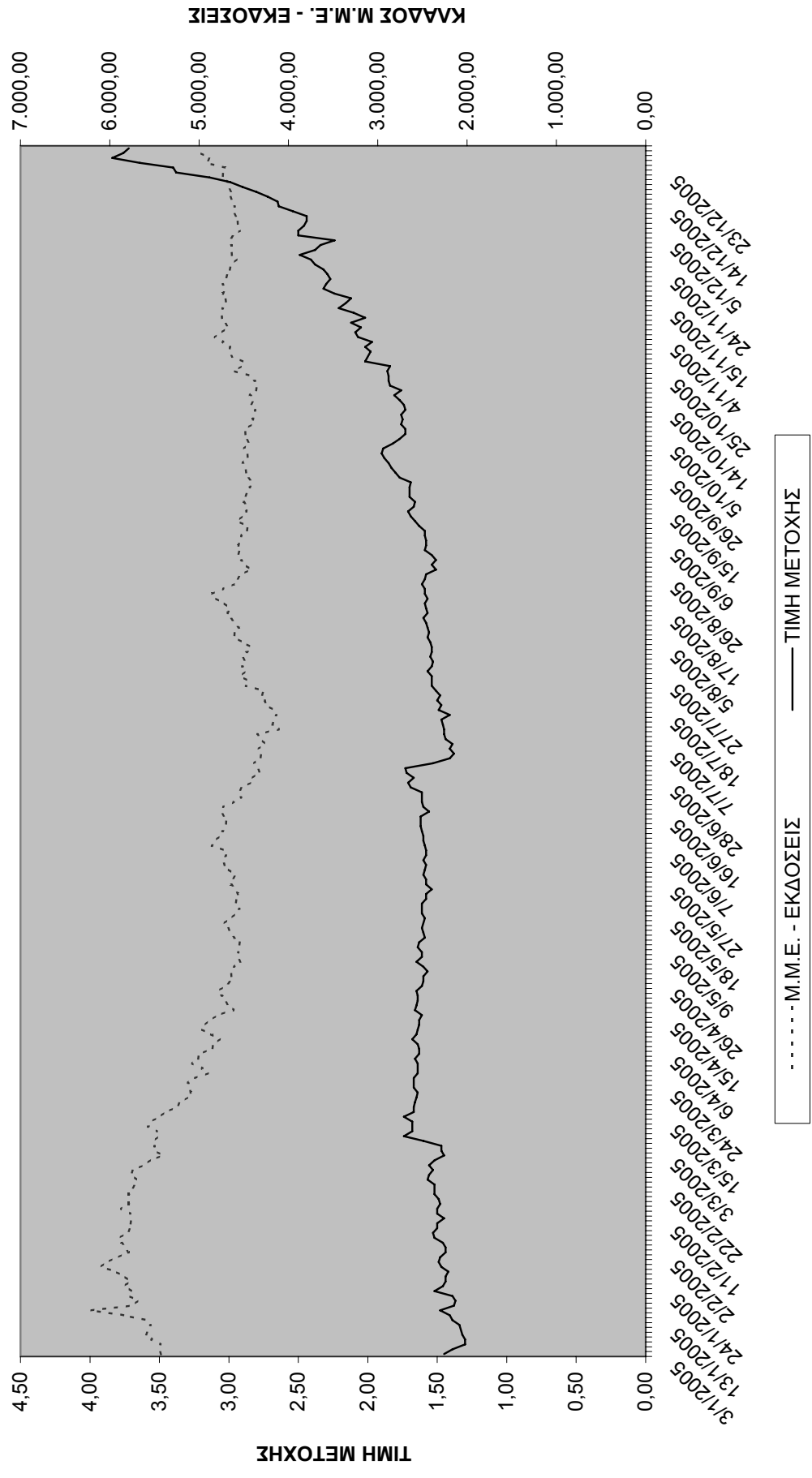
## **ΟΜΟΛΟΓΙΑΚΟ ΔΑΝΕΙΟ – ΑΚΥΡΩΣΗ ΙΔΙΩΝ ΜΕΤΟΧΩΝ - SPLIT**

Η Έκτακτη Γενική Συνέλευση των Μετόχων της εταιρείας “ ΕΚΔΟΤΙΚΟΣ ΟΡΓΑΝΙΣΜΟΣ ΛΙΒΑΝΗ Α.Β.Ε.” της 3ης Μαΐου 2006 κατά την οποία εκπροσωπήθηκε το 76,91% του μετοχικού κεφαλαίου απεφάσισε παμψηφεί και ομόφωνα μεταξύ άλλων τα εξής:


- α) Σύναψη ομολογιακού δανείου € 5.000.000 (πέντε εκατομμύρια ευρώ) σύμφωνα με το άρθρο 31 παρ. δ του καταστατικού
- β) Διαγραφή 16.850 ιδίων μετοχών με ακύρωσή τους, ονομαστικής αξίας εκάστης € 0,90.
- γ) Μείωση της ονομαστικής αξίας της καθεμίας των μετοχών της εταιρείας από € 0,90 σε € 0,30 με ταυτόχρονη έκδοση 14.062.500 ονομαστικών μετοχών, δηλαδή αύξηση του συνολικού αριθμού τους από 7.031.250 σε 21.093.750 ονομαστικής αξίας € 0,30 η κάθε μία, ώστε να διανεμηθούν στους μετόχους δύο (2) δωρεάν μετοχές για κάθε μία παλιά (split)

Στα διαγράμματα που ακολουθούν παρουσιάζεται η εξέλιξη της τιμής της μετοχής της εταιρείας σε σχέση με την εξέλιξη του Γενικού Δείκτη και του Δείκτη του κλάδου των Εκδόσεων-Εκτυπώσεων του .Χ.Α.Α. κατά τη διάρκεια του 2005.

**ΜΕΤΟΧΗ ΕΝΑΝΤΙ ΚΛΑΔΟΥ Μ.Μ.Ε. - ΕΚΔΟΣΕΙΣ**



### ΜΕΤΟΧΗ ΕΝΑΝΤΙ ΓΕΝΙΚΟΥ ΔΕΙΚΤΗ



# ΠΑΡΑΡΤΗΜΑ - ΟΙΚΟΝΟΜΙΚΑ ΣΤΟΙΧΕΙΑ

<b>I. ΕΠΕΞΗΓΗΣΗ ΟΡΩΝ</b>	<b>48</b>
<b>II. ΠΙΝΑΚΕΣ ΔΙΑΘΕΣΗΣ ΑΝΤΛΗΘΕΝΤΩΝ ΚΕΦΑΛΑΙΩΝ 31/3/05, 30/6/05</b>	<b>49</b>
<b>III. ΣΥΝΟΠΤΙΚΑ ΟΙΚΟΝΟΜΙΚΑ ΣΤΟΙΧΕΙΑ 31/3/05, 30/6/05, 30/9/05, 31/12/05</b>	<b>51</b>
<b>IV. ΕΤΗΣΙΕΣ ΟΙΚΟΝΟΜΙΚΕΣ ΚΑΤΑΣΤΑΣΕΙΣ 01/01 – 31/12/2005</b>	<b>55</b>
ΕΚΘΕΣΗ ΕΛΕΓΧΟΥ ΟΡΚΩΤΟΥ ΕΛΕΓΚΤΗ ΛΟΓΙΣΤΗ	58
ΕΚΘΕΣΗ ΔΙΟΙΚΗΤΙΚΟΥ ΣΥΜΒΟΥΛΙΟΥ	84
<b>V. ΠΛΗΡΟΦΟΡΙΑΚΟ ΣΗΜΕΙΩΜΑ ΤΟΥ ΑΡΘΡΟΥ 10 του Ν. 3401/2005</b>	<b>86</b>
<b>VI. ΔΙΑΘΕΣΙΜΟΤΗΤΑ ΟΙΚΟΝΟΜΙΚΩΝ ΚΑΤΑΣΤΑΣΕΩΝ</b>	<b>88</b>

# Ι. ΕΠΕΞΗΓΗΣΗ ΟΡΩΝ

## **Ηλεκτρονικός τίτλος**

Με τον όρο αυτό εννοείται το προϊόν, το περιεχόμενο του οποίου για να ανακληθεί και απεικονιστεί απαιτείται η ύπαρξη του κατάλληλου ηλεκτρονικού μέσου. Συνεπώς ως ηλεκτρονικοί τίτλοι νοούνται τα ηλεκτρονικά βιβλία, τα CD-ROM, τα DVD κ.λπ.

## **Οπτικός δίσκος:**

Μέσο αποθήκευσης πληροφοριών στο οποίο η εγγραφή ή η ανάγνωση γίνεται με χρήση φωτός laser.

## **CD-ROM:**

Compact Disc Read Only Memory: Τύπος οπτικού δίσκου με δυνατότητα αποθήκευσης μεγάλου όγκου δεδομένων. Ένα κοινό CD-ROM έχει αρκετό χώρο για να αποθηκευτούν 300.000 απλά κείμενα. Οι πληροφορίες που γράφονται στο CD-ROM από τον κατασκευαστή δεν είναι δυνατό να αλλαχθούν, διαγραφούν ή εμπλουτιστούν από τρίτους.

## **DVD:**

Digital Versatile Disk: Καινούριος τύπος οπτικού δίσκου ο οποίος έχει τη δυνατότητα αποθήκευσης μεγάλου όγκου δεδομένων. Ο συνολικός όγκος δεδομένων που μπορεί να καταγράψει είναι τουλάχιστον οκτώ φορές μεγαλύτερος από αυτόν ενός CD-ROM. Οι συσκευές ανάγνωσης των δεδομένων του DVD είναι συμβατές με τις συσκευές ανάγνωσης δεδομένων από CD-ROM.

## **E-Book:**

Ηλεκτρονική έκδοση βιβλίου. Σήμερα υπάρχουν δύο κυρίως τύποι ηλεκτρονικού βιβλίου. Το Rocket e-book από τη Nuvomedia ([www.nuvomedia.com](http://www.nuvomedia.com)) και το Softbook από τη Softbook Press ([www.softbook.com](http://www.softbook.com)). Και τα δύο είναι ηλεκτρονικές συσκευές στο μέγεθος ενός βιβλίου που φέρουν φωτιζόμενη οθόνη. Ο χρήστης μπορεί να διαβάσει, να κρατήσει σημειώσεις, να χρησιμοποιήσει σελιδοδείκτες κ.λπ. Ο εκδότης στην πραγματικότητα παράγει ένα ηλεκτρονικό αρχείο, τα δεδομένα του οποίου είναι το περιεχόμενο του κειμένου που θα διαβάσει ο χρήστης του e-book.

## **Πρωτόκολλο επικοινωνίας:**

Είναι ένα σύνολο προγραμμάτων που καθορίζουν τους κανόνες που διέπουν την επικοινωνία μεταξύ δύο ηλεκτρονικών υπολογιστών.

## **TCP/IP**

Είναι ένα πρωτόκολλο επικοινωνίας μεταξύ υπολογιστών που ανήκουν σε ένα κοινό δίκτυο. Αυτό το πρωτόκολλο έχει ιδιαίτερη σημασία σήμερα, διότι είναι αυτό που πραγματοποιεί τη διασύνδεση στο Internet.

## **Voice over IP:**

Είναι ένα σύνολο τεχνολογιών που επιτρέπουν τη χρήση του Internet για μεταφορά τηλεφωνικών κλήσεων. Οι χρήστες αυτής της τεχνολογίας μπορούν να πραγματοποιούν τηλεφώνια με μόνο κόστος το κόστος σύνδεσης στο Internet.

## **Intranet:**

Είναι ένα δίκτυο βασισμένο σε πρωτόκολλο TCP/IP. Το δίκτυο ανήκει σε έναν οργανισμό και έχουν πρόσβαση σε αυτό μόνο εργαζόμενοι στον οργανισμό ή και άλλοι που έχουν εξουσιοδοτηθεί από τον οργανισμό.



# ΕΚΔΟΤΙΚΟΣ ΟΡΓΑΝΙΣΜΟΣ ΛΙΒΑΝΗ ΑΒΕ

ΑΡ.Μ.Α.Ε. 29964/06/Β/93/23

## ΔΙΑΘΕΣΗ ΑΝΤΛΗΘΕΝΤΩΝ ΚΕΦΑΛΑΙΩΝ ΑΠΟ ΤΗΝ ΑΥΞΗΣΗ ΤΟΥ ΜΕΤΟΧΙΚΟΥ ΚΕΦΑΛΑΙΟΥ ΜΕ ΜΕΤΡΗΤΑ

Η έκτακτη Γεν. Συνέλευση της 30/4/2002 αποφάσισε την εισαγωγή των μετοχών της εταιρίας στην παράλληλη αγορά του ΧΑΑ ΑΕ. Για τον σκοπό αυτό με βάση την απόφαση του ΧΑΑ ΑΕ της 11/07/02 εκδόθηκαν 1.480.100 νέες κοινές ονομαστικές μετοχές ονομαστικής αξίας € 0,37 με τιμή διάθεσης € 4,84, από τις οποίες 1.409.620 διατέθηκαν στο ευρύ επενδυτικό κοινό με δημόσια εγγραφή, ενώ οι υπόλοιπες 70.480 μετοχές διατέθηκαν με ιδιωτική τοποθέτηση στο προσωπικό και συνεργάτες της εταιρείας.

Από την έκδοση των νέων μετοχών αντλήθηκαν συνολικά κεφάλαια ύψους € 7.163.684, οι δε συνολικές δαπάνες έκδοσης ανήλθαν σε € 507.160. Το μετοχικό κεφάλαιο αυξήθηκε κατά € 547.637 και προέκυψε διαφορά από έκδοση μετοχών υπέρ το άρτο, ποσό € 6.616.047.

Η περίοδος της δημόσιας εγγραφής ήταν από 25/06/02 έως 27/06/02, η πιστοποίηση της αύξησης του μετοχικού κεφαλαίου έγινε από το Διοικητικό Συμβούλιο της εταιρείας στις 12/07/02 και η ημερομηνία εισαγωγής των νέων μετοχών στο ΧΑΑ ΑΕ ήταν η 26/7/2002.

Η Έκτακτη Γενική Συνέλευση της 14/11/02 τροποποίησε το επενδυτικό πρόγραμμα, παρατείνοντάς το κατά 1 έτος και τροποποιώντας μερικώς τα ποσά προς επένδυση. Επίσης η Έκτακτη Γενική Συνέλευση της 29/12/03 παρέτεινε το επενδυτικό πρόγραμμα κατά 1 έτος. Το Δ.Σ. της εταιρείας με απόφασή του της 25/01/2005 αναπροσάρμοσε το επενδυτικό πρόγραμμα και το υπόλοιπο € 881 χιλ. αποφασίστηκε να μειώσει τον τραπεζικό δανεισμό της εταιρείας χωρίς να παραταθεί ο χρόνος υλοποίησης του προγράμματος. Η απόφαση αυτή του Δ.Σ. τελεί υπό την έγκριση της επόμενης Γενικής Συνέλευσης της εταιρείας.

Τα αντληθέντα κεφάλαια, σε σχέση με τα αναφερόμενα στο ενημερωτικό δελτίο διατέθηκαν μέχρι την 31/03/2005 ως ακολούθως:

### ΠΙΝΑΚΑΣ ΔΙΑΘΕΣΗΣ ΑΝΤΛΗΘΕΝΤΩΝ ΚΕΦΑΛΑΙΩΝ

Ποσά σε χιλ. €	Ποσά που πρέπει να επενδυθούν βάσει ενημερωτικού όπως αρχικά διαμορφώθηκε			Ποσά που πρέπει να επενδυθούν με το τροποποιημένο επενδυτικό πρόγραμμα (Γ.Σ. 14/11/02)				Ποσά που πρέπει να επενδυθούν με το τροποποιημένο επενδυτικό πρόγραμμα (Γ.Σ. 29/12/03)					Ποσά που πρέπει να επενδυθούν με το τροποποιημένο επενδυτικό πρόγραμμα (Δ.Σ. 25/01/2005)					Διατεθέντα Κεφάλαια					Υπόλοιπο προς επένδυση		
	έως 31/12/2002	Α' έσμ. 2003	Σύνολο	Έως 31/12/02	2003	Α' έσμ. 2004	Σύνολο	Έως 30/6/03	Β' έσμ. 2003	Α' έσμ. 2004	Β' έσμ. 2004	Α' έσμ. 2005	Σύνολο	Έως 31/12/2004	Α' έσμ. 2005	Σύνολο	μέχρι 31/12/2002	2003	Α' έσμ. 2004	Β' έσμ. 2004	Α' έσμ. 2005	Σύνολο			
Κατάστημα Λιαν. Αθην.	734	-	734	1.080	-	-	1.080	1.080	-	-	-	-	1.080	1.080	-	1.080	1.080	-	-	-	-	-	1.080	-	
Κατάστημα Λιαν. Β'	734	-	734	-	150	150	300	-	-	-	-	300	300	-	-	-	-	-	-	-	-	-	-	-	
<b>Σύνολο Ι</b>	<b>1.468</b>	<b>0</b>	<b>1.468</b>	<b>1.080</b>	<b>150</b>	<b>150</b>	<b>1.380</b>	<b>1.080</b>	<b>0</b>	<b>0</b>	<b>0</b>	<b>300</b>	<b>1.380</b>	<b>1.080</b>	<b>0</b>	<b>1.080</b>	<b>1.080</b>	<b>0</b>	<b>0</b>	<b>-</b>	<b>0</b>	<b>0</b>	<b>1.080</b>	<b>0</b>	
Κτίρια	880	-	880	1.260	40	-	1.300	1.300	-	-	-	-	1.300	1.300	-	1.300	1.300	-	-	-	-	-	1.300	-	
Κέντρα Διανομής Εκτυπωτικών Εξοπλισμών	499	675	1.174	-	-	440	440	-	-	-	100	340	440	-	-	-	-	-	-	-	-	-	-	-	
Προεκτυπωτικός Εξοπλισμός	120	358	478	-	800	400	1.200	-	-	-	200	1.000	1.200	1.200	-	1.200	-	-	1.200	-	-	-	1.200	-	
Εξοπλισμός	71	48	119	-	150	-	150	-	9	-	-	141	150	9	-	9	-	9	-	-	-	-	9	-	
<b>Σύνολο ΙΙ</b>	<b>1.570</b>	<b>1.081</b>	<b>2.651</b>	<b>1.260</b>	<b>990</b>	<b>840</b>	<b>3.090</b>	<b>1.300</b>	<b>9</b>	<b>0</b>	<b>300</b>	<b>1.481</b>	<b>3.090</b>	<b>2.509</b>	<b>0</b>	<b>2.509</b>	<b>1.300</b>	<b>9</b>	<b>1.200</b>	<b>0</b>	<b>0</b>	<b>0</b>	<b>2.509</b>	<b>0</b>	
Αναβάθμιση Συστημάτων Πληροφ. Λογισμικό	215	382	597	242	300	145	687	455	180	10	10	32	687	687	-	687	277	380	19	11	-	-	687	-	
Μονάδες Η/Υ	279	215	494	498	242	310	1.050	880	85	20	30	35	1.050	1.050	-	1.050	613	383	10	44	-	-	1.050	-	
Υποδίκτυο εκπαίδευσης	154	95	249	107	45	28	180	180	-	-	-	-	180	180	-	180	148	32	-	-	-	-	180	-	
Σύστημα διαχείρισης παρεχόμενου Παραγωγή DVD	124	120	244	-	-	-	-	-	-	-	-	-	-	-	-	-	-	-	-	-	-	-	-	-	
Σύστημα διαχείρισης παρεχόμενου Παραγωγή DVD	120	238	358	178	45	47	270	230	40	-	-	-	270	270	-	270	205	65	-	-	-	-	270	-	
Παραγωγή DVD	286	310	596	-	-	-	-	-	-	-	-	-	-	-	-	-	-	-	-	-	-	-	-	-	
<b>Σύνολο ΙΙΙ</b>	<b>1.178</b>	<b>1.360</b>	<b>2.538</b>	<b>1.025</b>	<b>632</b>	<b>530</b>	<b>2.187</b>	<b>1.745</b>	<b>305</b>	<b>30</b>	<b>40</b>	<b>67</b>	<b>2.187</b>	<b>2.187</b>	<b>0</b>	<b>2.187</b>	<b>1.243</b>	<b>860</b>	<b>29</b>	<b>55</b>	<b>-</b>	<b>-</b>	<b>2.187</b>	<b>0</b>	
Μείωση τραπεζικού δανεισμού	-	-	-	-	-	-	-	-	-	-	-	-	-	-	881	881	-	-	-	-	-	-	840	840	41
<b>Σύνολο ΙΙΙΙ</b>	<b>-</b>	<b>-</b>	<b>-</b>	<b>-</b>	<b>-</b>	<b>-</b>	<b>-</b>	<b>-</b>	<b>-</b>	<b>-</b>	<b>-</b>	<b>-</b>	<b>-</b>	<b>-</b>	<b>881</b>	<b>881</b>	<b>-</b>	<b>-</b>	<b>-</b>	<b>-</b>	<b>-</b>	<b>-</b>	<b>840</b>	<b>840</b>	<b>41</b>
<b>Γενικό Σύνολο</b>	<b>4.216</b>	<b>2.441</b>	<b>6.657</b>	<b>3.365</b>	<b>1.772</b>	<b>1.520</b>	<b>6.657</b>	<b>4.125</b>	<b>314</b>	<b>30</b>	<b>340</b>	<b>1.848</b>	<b>6.657</b>	<b>5.776</b>	<b>881</b>	<b>6.657</b>	<b>3.623</b>	<b>869</b>	<b>1.229</b>	<b>55</b>	<b>840</b>	<b>6.616</b>	<b>41</b>		

Η ΠΡΟΕΔΡΟΣ ΤΟΥ Δ.Σ.

Ο ΑΝΤΙΠΡΟΕΔΡΟΣ ΤΟΥ Δ.Σ. & ΔΙΕΥΘΥΝΩΝ ΣΥΜΒΟΥΛΟΣ

Ο ΠΡΟΪΣΤΑΜΕΝΟΣ ΛΟΓΙΣΤΗΡΙΟΥ

ΠΑΝΑΓΙΩΤΑ Α. ΛΙΒΑΝΗ  
Α.Δ.Τ. Π 384309

ΗΛΙΑΣ Α. ΛΙΒΑΝΗΣ  
Α.Δ.Τ. ΑΑ 026007

ΙΩΑΝΝΗΣ Ν. ΠΑΠΑΣΑΡΑΝΤΟΠΟΥΛΟΣ  
Α.Δ.Τ. Κ 958229 — Αρ. Αδείας 9596 Α' Τάξεως

### ΒΕΒΑΙΩΣΗ ΟΡΚΩΤΟΥ ΕΛΕΓΚΤΗ ΛΟΓΙΣΤΗ

Ελέγξαμε τα ανωτέρω στοιχεία της "ΕΚΔΟΤΙΚΟΣ ΟΡΓΑΝΙΣΜΟΣ ΛΙΒΑΝΗ ΑΒΕ", εφαρμόζοντας τις αρχές και τους κανόνες ελεγκτικής που ακολουθεί το Σύμμα Ορκωτών Ελεγκτών Λογιστών. Από τον έλεγχο μας διαπιστώσαμε ότι τα ανωτέρω στοιχεία προκύπτουν από τα λογιστικά βιβλία και στοιχεία που τήρησε η εταιρεία και το εγκεκριμένο από το ΧΑΑ ΑΕ, Ενημερωτικό Δελτίο, και τις τροποποιήσεις του, που εγκρίθηκαν από την έκτακτη Γ.Σ. των μετοχών της 14/11/02, αλλά και της 29/12/03 καθώς και της από 25/01/2005 απόφασης του Δ.Σ. της εταιρείας.

Αθήνα 30/05/2005  
Ο Ορκωτός Ελεγκτής Λογιστής



ΕΥΣΤΡΑΤΙΟΣ Γ. ΠΑΠΑΡΙΔΗΣ  
Σ.Ο.Λ. Α.Ε. Ο.Ε.  
Α.Μ. ΣΟΕ 14351



# ΕΚΔΟΤΙΚΟΣ ΟΡΓΑΝΙΣΜΟΣ ΛΙΒΑΝΗ

## ΑΝΩΝΥΜΗ ΒΙΟΜΗΧΑΝΙΚΗ ΕΤΑΙΡΕΙΑ

ΑΡΙΘΜΟΣ Μ.Α.Ε.: 29964/06/Β/93/23

Έδρα: ΣΟΛΩΝΟΣ 98, ΑΘΗΝΑ, Τ.Κ. 106 80

**Στοιχεία και πληροφορίες της 31/03/2005 – Περίοδος (1 Ιανουαρίου – 31 Μαρτίου 2005)**

(Τα κατωτέρω ποσά αναφέρονται σε ευρώ)

Τα παρακάτω στοιχεία και πληροφορίες στοχεύουν σε μία γενική ενημέρωση για την οικονομική κατάσταση και τα αποτελέσματα της ΕΚΔΟΤΙΚΟΣ ΟΡΓΑΝΙΣΜΟΣ ΛΙΒΑΝΗ Α.Β.Ε.. Συνιστούμε επομένως στον αναγνώστη πριν προβεί σε οποιοδήποτε είδους επενδυτική επιλογή ή άλλη συναλλαγή με την εταιρεία να ανατρέξει στην διεύθυνση διαδικτύου της (www.livanis.gr) όπου αναρτώνται οι περιοδικές οικονομικές καταστάσεις που προβλέπουν τα Διεθνή Λογιστικά Πρότυπα καθώς και η έκθεση επισκόπησης των ορκωτών ελεγκτών λογιστών όποτε αυτή απαιτείται.

Τύπος έκθεσης επισκόπησης: Ανέλεγκτες Ενδιάμεσες Οικονομικές Καταστάσεις

ΣΤΟΙΧΕΙΑ ΙΣΟΛΟΓΙΣΜΟΥ		
	31.03.2005	31.12.2004
<b>ΕΝΕΡΓΗΤΙΚΟ</b>		
Πάγια στοιχεία Ενεργητικού	12.216.559,28	12.439.519,64
Αποθέματα	3.484.551,61	3.767.491,07
Απαιτήσεις από πελάτες	5.122.717,75	14.416.921,43
Λοιπά στοιχεία ενεργητικού	9.815.895,00	1.104.113,84
<b>ΣΥΝΟΛΟ ΕΝΕΡΓΗΤΙΚΟΥ</b>	<b>30.639.523,64</b>	<b>31.728.045,98</b>
<b>ΠΑΘΗΤΙΚΟ</b>		
Μακροπρόθεσμες υποχρεώσεις	3.407.843,21	3.383.515,81
Βραχυπρόθεσμες τραπεζικές υποχρεώσεις	6.734.895,74	7.535.736,34
Λοιπές βραχυπρόθεσμες υποχρεώσεις	3.788.506,64	4.363.718,61
Σύνολο υποχρεώσεων (α)	13.931.245,59	15.282.970,76
Καθαρή Θέση μετόχων Εταιρίας (β)	16.708.278,05	16.445.075,22
<b>ΣΥΝΟΛΟ ΠΑΘΗΤΙΚΟΥ (α) + (β)</b>	<b>30.639.523,64</b>	<b>31.728.045,98</b>

ΣΤΟΙΧΕΙΑ ΚΑΤΑΣΤΑΣΗΣ ΑΠΟΤΕΛΕΣΜΑΤΩΝ		
	1.01-31.03.2005	1.01-31.03.2004
Κόστος Εργασιών	3.105.254,90	2.028.556,45
Μικτά κέρδη/(ζημιές)	1.435.815,65	898.113,01
Κέρδη/(ζημιές) πρό φόρων, χρηματοδοτικών και επενδυτικών αποτελεσμάτων	479.610,06	125.113,20
Κέρδη/(ζημιές) πρό φόρων, χρηματοδοτικών, επενδυτικών αποτελεσμάτων και αποσβέσεων	726.208,45	265.009,90
<b>Κέρδη/(ζημιές) πρό φόρων</b>	<b>433.244,34</b>	<b>87.337,68</b>
Μείον φόροι	170.041,51	21.570,28
<b>Κέρδη/(ζημιές) μετά από φόρους</b>	<b>263.202,83</b>	<b>65.767,40</b>
Κατανέμονται σε μετόχους της εταιρείας	263.202,83	65.767,40
Κέρδη μετά από φόρους ανά μετοχή	0,04	0,01

ΣΤΟΙΧΕΙΑ ΚΑΤΑΣΤΑΣΗΣ ΜΕΤΑΒΟΛΩΝ ΚΑΘΑΡΗΣ ΘΕΣΗΣ		
	31.03.2005	31.03.2004
Καθαρή θέση έναρξης περιόδου (01.01.2005 και 01.01.2004 αντίστοιχα)	16.445.075,22	15.494.861,80
Κέρδη/(ζημιές) της περιόδου, μετά από φόρους	263.202,83	65.767,40
Καθαρή θέση λήξης περιόδου (31.03.2005 και 31.03.2004 αντίστοιχα)	<b>16.708.278,05</b>	<b>15.560.629,20</b>

ΣΤΟΙΧΕΙΑ ΚΑΤΑΣΤΑΣΗΣ ΤΑΜΕΙΑΚΩΝ ΡΟΩΝ (Έμμεση μέθοδος)		
	1.01-31.03.2005	1.01-31.03.2004
<b>Λειτουργικές δραστηριότητες</b>		
Κέρδη προ φόρων	433.244,34	87.337,68
Πλέον/μείον προσαρμογές για:		
Αποσβέσεις	246.598,39	139.896,70
Προβλέψεις	26.311,64	25.500,34
Συναλλαγματικές διαφορές	-12.105,14	-6.438,34
Χρεωστικοί τόκοι και συναφή έξοδα	-39.886,49	-44.213,86
Πλέον/μείον προσαρμογές για μεταβολές λογαριασμών κεφαλαίου κίνησης ή που σχετίζονται με τις λειτουργικές δραστηριότητες:		
Μείωση/(αύξηση) αποθεμάτων	282.939,46	82.759,66
Μείωση/(αύξηση) απαιτήσεων	593.056,85	-348.148,43
(Μείωση)/αύξηση υποχρεώσεων (πλην τραπεζικών)	-553.521,86	-281.376,56
Μείον:		
Χρεωστικοί τόκοι και συναφή έξοδα καταβληθέντα	-39.886,49	-44.213,86
Καταβληθέντες φόροι	110.934,42	-137.699,11
<b>Σύνολο εισροών/(εκροών) από λειτουργικές δραστηριότητες (α)</b>	<b>825.816,28</b>	<b>-526.595,78</b>
<b>Επενδυτικές δραστηριότητες</b>		
Αγορά ενσώματων και άυλων παγίων περιουσιακών στοιχείων	-23.638,03	-92.462,56
Τόκοι εισπραχθέντες	127,26	0,00
<b>Σύνολο εισροών/(εκροών) από επενδυτικές δραστηριότητες (β)</b>	<b>-23.510,77</b>	<b>-92.462,56</b>
<b>Χρηματοδοτικές δραστηριότητες</b>		
Εισπράξεις από εκδόσεις/αναληφθέντα δάνεια	2.776.950,31	956.464,56
Εξοφλήσεις δανείων	-3.580.836,37	-102.495,39
Μερίσματα πληρωθέντα	-113,42	-1.617,06
<b>Σύνολο εισροών/(εκροών) από χρηματοδοτικές δραστηριότητες (γ)</b>	<b>-803.999,48</b>	<b>852.352,11</b>
<b>Καθαρή αύξηση/(μείωση) στα ταμειακά διαθέσιμα και ισοδύναμα περιόδου (α) + (β) + (γ)</b>	<b>-1.693,97</b>	<b>233.293,77</b>
<b>Ταμειακά διαθέσιμα και ισοδύναμα έναρξης περιόδου</b>	<b>730.162,90</b>	<b>412.993,26</b>
<b>Ταμειακά διαθέσιμα και ισοδύναμα λήξης περιόδου</b>	<b>728.468,93</b>	<b>646.287,03</b>

### ΠΙΝΑΚΑΣ ΠΡΟΣΑΡΜΟΓΩΝ ΤΗΣ ΚΑΘΑΡΗΣ ΘΕΣΗΣ ΕΝΑΡΞΗΣ ΠΕΡΙΟΔΟΥ (1/1/2005 ΚΑΙ 1/1/2004 ΑΝΤΙΣΤΟΙΧΑ) ΜΕΤΑΞΥ ΕΛΛΗΝΙΚΩΝ ΛΟΓΙΣΤΙΚΩΝ ΠΡΟΤΥΠΩΝ (Ε.Λ.Π.) ΚΑΙ ΔΙΕΘΝΩΝ ΛΟΓΙΣΤΙΚΩΝ ΠΡΟΤΥΠΩΝ (Δ.Λ.Π.)

	1.01.2005	ΕΤΑΙΡΙΑ	1.01.2004
Καθαρή θέση έναρξης περιόδου (1/1/2005 και 1/1/2004 αντίστοιχα) σύμφωνα με τα Ε.Λ.Π.	12.624.687,09		13.249.856,50
Σχηματισμός πρόβλεψης για αποζημίωση προσωπικού	-268.275,38		-225.274,01
Σχηματισμός πρόβλεψης για επισφαλείς πελάτες και απαξίωση αποθεμάτων	-59.000,00		-81.000,00
Σχηματισμός υπεραξίας από αποτίμηση των παγίων σε παρούσες αξίες	5.907.658,28		5.907.658,28
Αναγνώριση αναβαλλόμενων φορολογικών υποχρεώσεων/απαιτήσεων	-986.453,19		-808.468,12
Διαγραφή εξόδων πολυετούς απόσβεσης	-1.076.723,25		-1.397.888,38
Διαγραφή προκαταβολών παγίων στοιχείων	-282.096,85		-282.096,85
Συναλλαγματικές διαφορές	-5.625,91		11.085,01
Επίδραση από διαφορά αποτίμησης συγγενών επιχειρήσεων	-430.177,86		-430.177,86
Μεταβολή αναγνώρισης πληρωτέων μερισμάτων στο χρόνο έγκρισής τους από την Γ.Σ.	1.288.658,00		162.106,30
Επίδραση από την αναδιοργάνωση επιχειρητήσεων από τα ίδια κεφάλαια στις μακρίσμες υποχρεώσεις	-240.619,21		-294.730,34
Επίδραση από την εμφάνιση ιδίων μετοχών σύμφωνα με τα Δ.Λ.Π.	-66.769,00		-66.769,00
Επίδραση από την αναγνώριση διαφορών φορολογικού ελέγχου προηγούμενων χρήσεων	-106.911,99		-249.439,73
Επίδραση από μεταβολή αποσβέσεων παγίων στοιχείων	210.291,08		0,00
Λοιπές αναπροσαρμογές	-43.572,59		0,00
<b>Καθαρή θέση λήξης περιόδου σύμφωνα με τα Δ.Λ.Π.</b>	<b>16.445.075,22</b>		<b>15.494.861,80</b>

#### Πρόσθετα στοιχεία και πληροφορίες:

- Η Εταιρεία έχει ελεγχθεί φορολογικά έως και την χρήση 2002.
- Για τη σύνταξη των στοιχείων που παρατίθενται τηρήθηκαν οι βασικές και παραδεδομένες αρχές της λογιστικής, οι οποίες είναι όμοιες με αυτές της προηγούμενης περιόδου.
- Στα ακίνητα της εταιρείας έχουν εγγραφεί προσημειώσεις ύψους € 7.630.227,44 προς κάλυψη τραπεζικών δανείων, το υπόλοιπο των οποίων στις 31/03/2005 είναι € 3.018.551,51.
- Δεν υπάρχουν επίδικες ή υπό διαιτησία διαφορές, οι οποίες ενδέχεται να έχουν επιπτώσεις στην περιουσιακή κατάσταση της εταιρείας.
- Ο αριθμός του προσωπικού της εταιρείας την 31/03/2005 ήταν 97 άτομα.
- Οι πωλήσεις προς συνδεδεμένες εταιρείες ανέρχονται το Α' τρίμηνο του 2005 σε € 194.278,65, οι απαιτήσεις και οι υποχρεώσεις προς τις συνδεδεμένες επιχειρήσεις την 31/03/2005 ήταν € 1.643.103,41 και € 185.401,28 αντίστοιχα.
- Η ανάλυση πωλήσεων κατά ΣΤΑΚΟΔ 03 έχει ως εξής:  
221.1 Έκδοση βιβλίων € 2.822.899,55    514,9 Χονδρικό εμπόριο άλλων ειδών οικιακής χρήσης (βιβλία) € 114.887,95    554,2 Καφενεία € 116.083,47  
221.9 Άλλες εκδοτικές δραστηριότητες € 51.384,93.

Αθήνα, 29 Ιουνίου 2005

Η ΠΡΟΕΔΡΟΣ ΤΟΥ Δ.Σ.

Ο ΑΝΤΙΠΡΟΕΔΡΟΣ ΤΟΥ Δ.Σ. & ΔΙΕΥΘΥΝΩΝ ΣΥΜΒΟΥΛΟΣ

Ο ΠΡΟΪΣΤΑΜΕΝΟΣ ΟΙΚΟΝΟΜΙΚΩΝ ΥΠΗΡΕΣΙΩΝ

ΠΑΝΑΓΙΩΤΑ Α. ΛΙΒΑΝΗ  
Α.Δ.Τ. Π 384309

ΗΛΙΑΣ Α. ΛΙΒΑΝΗΣ  
Α.Δ.Τ. ΑΑ 026007

ΙΩΑΝΝΗΣ Ν. ΠΑΠΑΣΑΡΑΝΤΟΠΟΥΛΟΣ  
Α.Δ.Τ. Κ 958229  
Αρ. Αδείας 9596 – Α' Τόξεως

# ΕΚΔΟΤΙΚΟΣ ΟΡΓΑΝΙΣΜΟΣ ΛΙΒΑΝΗ

## ΑΝΩΝΥΜΗ ΒΙΟΜΗΧΑΝΙΚΗ ΕΤΑΙΡΕΙΑ

ΑΡΙΘΜΟΣ Μ.Α.Ε.: 29964/06/Β/93/23

Έδρα: ΣΟΛΩΝΟΣ 98, ΑΘΗΝΑ, Τ.Κ. 106 80

**Στοιχεία και πληροφορίες της 30/06/2005 – Περίοδος (1 Ιανουαρίου – 30 Ιουνίου 2005)**  
(Τα κατωτέρω ποσά αναφέρονται σε ευρώ)

Τα παρακάτω στοιχεία και πληροφορίες στοχεύουν σε μία γενική ενημέρωση για την οικονομική κατάσταση και τα αποτελέσματα της ΕΚΔΟΤΙΚΟΣ ΟΡΓΑΝΙΣΜΟΣ ΛΙΒΑΝΗ Α.Β.Ε.. Συνιστούμε επομένως στον αναγνώστη πριν προβεί σε οποιοδήποτε είδους επενδυτική επιλογή ή άλλη συναλλαγή με την εταιρεία να ανατρέξει στην διεύθυνη διαδικτυού της (www.livanis.gr) όπου αναρτώνται οι περιοδικές οικονομικές καταστάσεις που προβλέπουν τα Διεθνή Λογιστικά Πρότυπα καθώς και η έκθεση επισκόπησης των ορκωτών ελεγκτών λογιστών όπως αυτή απαιτείται.

Ορκωτοί Ελεγκτές Λογιστές: Χαράλαμπος Σταθάκης ΑΜ. ΣΟΕΛ 12251 Ελεγκτική Εταιρεία: ΣΟΛ ΑΕ

Τύπος έκθεσης επισκόπησης: Με σύμφωνη γνώμη (χωρίς επιφύλαξη)

Οι παραπάνω συνοπτικές οικονομικές καταστάσεις εγκρίθηκαν με την από 26/9/2005 απόφαση του Δ.Σ. της εταιρείας.

ΣΤΟΙΧΕΙΑ ΙΣΟΛΟΓΙΣΜΟΥ		ΣΤΟΙΧΕΙΑ ΚΑΤΑΣΤΑΣΗΣ ΑΠΟΤΕΛΕΣΜΑΤΩΝ				
	30.06.2005	31.12.2004	1.01-30.06.05	1.01-30.06.04	1.04-30.06.05	1.04-30.06.04
<b>ΕΝΕΡΓΗΤΙΚΟ</b>						
Πάγια στοιχεία Ενεργητικού	12.043.433,59	12.439.519,64	6.692.761,96	4.775.596,16	3.587.507,06	2.747.039,71
Αποθέματα	3.573.817,07	3.767.491,07	3.368.416,12	2.156.262,03	1.932.600,47	1.258.149,02
Απαιτήσεις από πελάτες	8.559.303,69	14.416.921,43				
Λοιπά στοιχεία ενεργητικού	3.525.296,77	1.104.113,84				
<b>ΣΥΝΟΛΟ ΕΝΕΡΓΗΤΙΚΟΥ</b>	<b>27.701.851,12</b>	<b>31.728.045,98</b>				
<b>ΠΑΘΗΤΙΚΟ</b>						
Μακροπρόθεσμες υποχρεώσεις	4.044.917,63	3.383.515,81				
Βραχυπρόθεσμες τραπεζικές υποχρεώσεις	5.130.332,46	7.535.736,34				
Λοιπές βραχυπρόθεσμες υποχρεώσεις	2.724.284,63	4.363.718,61				
Σύνολο υποχρεώσεων (α)	11.899.534,72	15.282.970,76				
Καθαρή θέση μετόχων Εταιρείας (β)	15.802.316,40	16.445.075,22				
<b>ΣΥΝΟΛΟ ΠΑΘΗΤΙΚΟΥ (α) + (β)</b>	<b>27.701.851,12</b>	<b>31.728.045,98</b>				

ΣΤΟΙΧΕΙΑ ΚΑΤΑΣΤΑΣΗΣ ΜΕΤΑΒΟΛΩΝ ΚΑΘΑΡΗΣ ΘΕΣΗΣ		ΣΤΟΙΧΕΙΑ ΚΑΤΑΣΤΑΣΗΣ ΤΑΜΕΙΑΚΩΝ ΡΟΩΝ (Έμμεση μέθοδος)				
	30.06.2005	30.06.2004			1.01-30.06.05	1.01-30.06.04
Καθαρή θέση έναρξης περιόδου (01.01.2005 και 01.01.2004 αντίστοιχα)	16.445.075,22	15.494.861,80				
Διανεμηθέντα μερίσματα	-1.268.658,00	-162.106,30			85.758,49	273.837,91
Κέρδη/(ζημιές) της περιόδου, μετά από φόρους	625.899,18	190.846,53				
Καθαρή θέση λήξης περιόδου (30.06.2005 και 30.06.2004 αντίστοιχα)	15.802.316,40	15.523.602,03				

Πρόσθετα στοιχεία και πληροφορίες:					
1. Η Εταιρεία έχει ελεγχθεί φορολογικά έως και την χρήση 2004.					
2. Για τη σύνταξη των στοιχείων που παρατίθενται τηρήθηκαν οι βασικές και παραδεδομένες αρχές της λογιστικής, οι οποίες είναι όμοιες με αυτές της προηγούμενης περιόδου.					
3. Στα ακίνητα της εταιρείας έχουν εγγραφεί προσημειώσεις ύψους € 7.630.227,44 προς κάλυψη τραπεζικών δανείων, το υπόλοιπο των οποίων στις 30/06/2005 είναι € 2.675.308,92.					
4. Δεν υπάρχουν επιδικίες ή υπό διαφορά διαφορές, οι οποίες ενδέχεται να έχουν επιπτώσεις στην περιουσιακή κατάσταση της εταιρείας.					
5. Ο αριθμός του προσωπικού της εταιρείας την 30/06/2005 ήταν 97 άτομα.					
6. Οι πωλήσεις προς συνδεδεμένες εταιρείες ανέρχονται το Α' εξάμηνο του 2005 σε € 402.376,84, οι απαιτήσεις και οι υποχρεώσεις προς τις συνδεδεμένες επιχειρήσεις την 30/06/2005 ήταν € 1.751.231,60 και € 185.401,28 αντίστοιχα.					
7. Η ανάλυση πωλήσεων κατά ΣΤΑΚΟΔ 03 έχει ως εξής:					
221.1 Έκδοση βιβλίων	€ 6.185.514,23				
514.9 Χονδρικό εμπόριο άλλων ειδών οικιακής χρήσης (βιβλία)	€ 249.869,26				
554.2 Καφενεύα	€ 196.703,87				
221.9 Άλλες εκδοτικές δραστηριότητες	€ 60.674,60				
8. Στις 30/06/2005 ολοκληρώθηκε επιτυχώς το επενδυτικό πρόγραμμα από τα Αντιληθέντα κεφάλαια κατά τη εισαγωγή της εταιρείας στην παράλληλη αγορά του Χ.Α.Α. στις 26/07/2002.					
9. Οι επενδύσεις σε πάγια στοιχεία το Α' εξάμηνο 2005 ήταν € 54 χιλ.					

ΠΙΝΑΚΑΣ ΠΡΟΣΑΡΜΟΓΩΝ ΤΗΣ ΚΑΘΑΡΗΣ ΘΕΣΗΣ ΠΕΡΙΟΔΟΥ (01.01.2005, 30.06.04 & 01.01.2004 ΑΝΤΙΣΤΟΙΧΑ) ΜΕΤΑΣ ΤΗΝ ΕΛΛΗΝΙΚΟΝ ΛΟΓΙΣΤΙΚΟΝ ΠΡΟΤΥΠΟΝ (Ε.Λ.Π.) ΚΑΙ ΤΩΝ ΔΙΕΘΝΩΝ ΛΟΓΙΣΤΙΚΩΝ ΠΡΟΤΥΠΩΝ (Δ.Λ.Π.)			
	1.01.2005	30.06.2004	1.01.2004
Καθαρή θέση έναρξης περιόδου σύμφωνα με τα Ε.Λ.Π.	12.624.687,09	13.303.337,06	13.249.856,50
Σχηματισμός πρόβλεψης για αποζημίωση προσωπικού	-268.275,38	-246.774,70	-225.274,01
Σχηματισμός πρόβλεψης για επισφαλείς πελάτες και απαξίωση αποθεμάτων	-59.000,00	-90.000,00	-81.000,00
Σχηματισμός υπεραξίας από αποτίμηση των παγίων σε παρούσες αξίες	5.256.039,61	5.256.039,61	5.256.039,61
Αναγνώριση αναβαλλόμενων φορολογικών υποχρεώσεων	-334.834,52	-205.049,58	-156.849,45
Διαγραφή εξόδων πολυτελούς απόσβεσης	-1.076.723,25	-1.538.903,10	-1.397.888,38
Διαγραφή προκαταβολών παγίων στοιχείων	-282.096,85	-282.096,85	-282.096,85
Συναλλαγματικές διαφορές	-5.625,91	1.535,31	11.085,01
Επίδραση από διαφορά αποτίμησης συγγενών επιχειρήσεων	-430.177,86	-430.177,86	-430.177,86
Μετάθεση αναγνώρισης πληρωτέων μερισμάτων στο χρόνο έγκρισής τους από τη Γ.Σ.	1.268.658,00	-	162.106,30
Επίδραση από την ανατομή της επιχορήγησης από τα ίδια κεφάλαια στις μακροπρόθεσμες υποχρεώσεις	-240.613,21	-268.206,48	-294.730,34
Επίδραση από την εμφάνιση ιδίων μετόχων σύμφωνα με τα Δ.Λ.Π.	-66.769,00	-66.769,00	-66.769,00
Επίδραση από την αναγνώριση διαφορών φορολογικού ελέγχου προηγούμενων χρήσεων	-106.911,99	-178.177,85	-249.439,73
Επίδραση από μεταβολή αποβέσεων παγίων στοιχείων	210.291,08	303.636,72	-
Φόρος εισοδήματος περιόδου	-	-34.791,25	-
Λοιπές αναπροσαρμογές	-43.572,59	-	-
<b>Καθαρή θέση έναρξης περιόδου σύμφωνα με τα Δ.Λ.Π. (πλην των δικαιωμάτων μεσοψήφιας)</b>	<b>16.445.075,22</b>	<b>15.523.602,03</b>	<b>15.494.861,80</b>

Αθήνα, 28/09/2005

Η ΠΡΟΕΔΡΟΣ ΤΟΥ Δ.Σ.

Ο ΑΝΤΙΠΡΟΕΔΡΟΣ ΤΟΥ Δ.Σ. & ΔΙΕΥΘΥΝΩΝ ΣΥΜΒΟΥΛΟΣ

Ο ΓΡΩΣΤΑΜΕΝΟΣ ΟΚΟΝΟΜΙΚΩΝ ΥΠΗΡΕΣΙΩΝ

ΠΑΝΑΓΙΩΤΑ Α. ΛΙΒΑΝΗ  
Α.Δ.Τ. Κ 384309

ΗΛΙΑΣ Α. ΛΙΒΑΝΗΣ  
Α.Δ.Τ. ΑΑ 028007

ΙΩΑΝΝΗΣ Ν. ΠΑΠΑΣΑΡΑΝΤΟΠΟΥΛΟΣ  
Α.Δ.Τ. Κ 958229 Αρ. Αδείας 9596 - Α' Τάξεως



# ΕΚΔΟΤΙΚΟΣ ΟΡΓΑΝΙΣΜΟΣ ΛΙΒΑΝΗ ΑΝΩΝΥΜΗ ΒΙΟΜΗΧΑΝΙΚΗ ΕΤΑΙΡΕΙΑ

## ΣΥΝΟΠΤΙΚΑ ΟΙΚΟΝΟΜΙΚΑ ΣΤΟΙΧΕΙΑ ΚΑΙ ΠΛΗΡΟΦΟΡΙΕΣ ΤΗΣ ΧΡΗΣΗΣ ΑΠΟ 1 ΙΑΝΟΥΑΡΙΟΥ 2005 ΕΩΣ 31 ΔΕΚΕΜΒΡΙΟΥ 2005

(Δημοσιευμένα βάσει του ν. 2190, άρθρο 135 για επιχειρήσεις που συντάσσουν ετήσιες οικονομικές καταστάσεις, ενοποιημένες και μη, κατά τα ΔΛΠ)

Τα παρακάτω στοιχεία και πληροφορίες στοχεύουν σε μια γενική ενημέρωση για την οικονομική κατάσταση και τα αποτελέσματα της Εταιρείας ΕΚΔΟΤΙΚΟΣ ΟΡΓΑΝΙΣΜΟΣ ΛΙΒΑΝΗ Α.Β.Ε. Ο αναγνώστης που επιζητά να αντλήσει ολοκληρωμένη εικόνα της οικονομικής θέσης και των αποτελεσμάτων της, πρέπει να εξασφαλίσει πρόσβαση στις ετήσιες οικονομικές καταστάσεις που προβλέπουν τα Διεθνή Λογιστικά Πρότυπα, καθώς και η έκθεση ελέγχου του αρκωτού ελεγκτή λογιστή. Ενδεικτικά μπορεί να ανατρέξει στη διεύθυνση Διαδικτύου της, όπου αναρτώνται τα εν λόγω στοιχεία.

### ΣΤΟΙΧΕΙΑ ΕΠΙΧΕΙΡΗΣΗΣ

Διεύθυνση έδρας Εταιρείας:	Σόλωνος 98, 10680, ΑΘΗΝΑ	Σύνθεση Διοικητικού Συμβουλίου:	
Αριθμός μητρώου Ανωνύμων Εταιρειών:	29964/06/Β/93/23	Παναγιώτα Λιβάνη:	Πρόεδρος
Αρμόδια Νομαρχία:	Υπουργείο Ανάπτυξης, Διεύθυνση Α.Ε. και Πίστωσης	Ηλίας Λιβάνης:	Αντιπρόεδρος & Διευθύνων Σύμβουλος
Ημερομηνία έγκρισης των ετήσιων οικονομικών καταστάσεων:	28 Μαρτίου 2006	Αντώνιος Λιβάνης:	Μέλος
Ορκωτός ελεγκτής λογιστής:	Χαράλαμπος Σταθάκης ΑΜ. ΣΟΕΛ 12251	Παναγιώτης Ζαχόπουλος:	Μέλος
Ελεγκτική εταιρεία:	ΣΟΛ ΑΕ	Χρήστος Αρφάνης:	Μέλος
Τύπος έκθεσης Ελέγχου ελεγκτών:	Με σύμφωνη γνώμη, θέματα έμφασης	Νικόλαος Γκατζέλης:	Μέλος
Διεύθυνση Διαδικτύου Εταιρείας:	www.livanis.gr		

### ΣΤΟΙΧΕΙΑ ΙΣΟΛΟΓΙΣΜΟΥ

	31.12.2005	31.12.2004
<b>ΕΝΕΡΓΗΤΙΚΟ</b>		
Πάγια στοιχεία Ενεργητικού	11.715.170,80	12.439.519,64
Αποθέματα	4.708.354,54	3.767.491,07
Απατήσεις από πελάτες	9.728.483,99	14.416.921,43
Λοιπά στοιχεία ενεργητικού	2.440.122,39	1.104.113,84
<b>ΣΥΝΟΛΟ ΕΝΕΡΓΗΤΙΚΟΥ</b>	<b>28.592.131,72</b>	<b>31.728.045,98</b>
<b>ΠΑΘΗΤΙΚΟ</b>		
Μακροπρόθεσμες υποχρεώσεις	3.381.457,69	3.949.494,22
Βραχυπρόθεσμες τραπεζικές υποχρεώσεις	4.791.777,09	6.989.757,93
Λοιπές βραχυπρόθεσμες υποχρεώσεις	4.275.349,40	4.383.718,61
Σύνολο υποχρεώσεων (α)	12.448.584,18	15.282.970,78
Μετοχικό κεφάλαιο	6.343.290,00	4.228.860,00
Λοιπά στοιχεία Καθαρής Θέσης μετόχων Εταιρείας	9.800.257,54	12.216.215,22
Σύνολο Καθαρής Θέσης μετόχων Εταιρείας (β)	16.143.547,54	16.445.075,22
<b>ΣΥΝΟΛΟ ΠΑΘΗΤΙΚΟΥ (α) + (β)</b>	<b>28.592.131,72</b>	<b>31.728.045,98</b>

### ΣΤΟΙΧΕΙΑ ΚΑΤΑΣΤΑΣΗΣ ΑΠΟΤΕΛΕΣΜΑΤΩΝ

	1.01-31.12.05	1.01-31.12.04
<b>Σύνολο Κύκλου Εργασιών</b>	<b>14.400.782,05</b>	<b>12.412.821,47</b>
<b>Μικτά κέρδη (ζημιές)</b>	<b>6.247.038,65</b>	<b>5.954.327,22</b>
Κέρδη/(ζημιές) προ φόρων, χρηματοδοτικών επενδυτικών αποτιμών & αποσβέσεων	2.969.010,30	3.102.017,73
Κέρδη/(ζημιές) προ φόρων, χρηματοδοτικών & επενδυτικών αποτελεσμάτων	2.168.477,19	1.758.276,33
<b>Κέρδη/(ζημιές) προ φόρων σύνολο</b>	<b>1.633.301,02</b>	<b>1.245.437,80</b>
Κέρδη/(ζημιές) μετά από φόρους	666.170,70	328.177,65
<b>Κατανέμονται σε:</b>		
Μετόχους Εταιρείας	967.130,22	917.260,15
Κέρδη μετά από φόρους ανά μετοχή		
- βασικά (σε €)	0,137	0,13
Προτεινόμενο μερίσμα ανά μετοχή (σε €)	0,06	0,18

### ΣΤΟΙΧΕΙΑ ΚΑΤΑΣΤΑΣΗΣ ΜΕΤΑΒΟΛΩΝ ΚΑΘΑΡΗΣ ΘΕΣΗΣ

	31.12.2005	31.12.2004
Καθαρή θέση έναρξης περιόδου (01.01.2005 και 01.01.2004 αντίστοιχα)	16.445.075,22	15.494.861,80
Διανεμηθέντα μερίσματα	-1.268.658,00	-162.108,30
Κέρδη/(ζημιές) της περιόδου, μετά από φόρους	967.130,32	917.260,15
Λοιπές μεταβολές	0,00	195.059,57
Καθαρή θέση λήξης περιόδου (31.12.2005 και 31.12.2004 αντίστοιχα)	<b>16.143.547,54</b>	<b>16.445.075,22</b>

### ΣΤΟΙΧΕΙΑ ΚΑΤΑΣΤΑΣΗΣ ΤΑΜΕΙΑΚΩΝ ΡΟΩΝ (Έμμοση μέθοδος)

	1.01-31.12.05	1.01-31.12.04
<b>Ταμιακές ροές από λειτουργικές δραστηριότητες</b>		
Κέρδη προ φόρων	1.633.301,02	1.245.437,80
Προσαρμογές για:		
- Αποσβέσεις	800.533,11	833.815,49
- Προβλέψεις	154.857,93	-5.537,46
- Συναλλαγματικές διαφορές	8.732,66	-12.349,79
- Έσοδα επιχορηγήσεων	-53.434,05	-54.117,13
- Χρεωστικούς τόκους	512.102,83	525.181,32
	<b>3.056.093,30</b>	<b>2.532.430,23</b>
Μείωση (αύξηση) απαιτήσεων	3.139.872,59	1.012.660,05
Μείωση (αύξηση) αποθεμάτων	-951.863,47	-335.987,71
Αύξηση (μείωση) προμηθειών	-484.878,95	-1.867.062,03
<b>Ταμιακές ροές από τις λειτουργίες</b>	<b>4.759.223,47</b>	<b>1.342.040,54</b>
Τόκοι πληρωθέντες	-493.091,67	-520.355,10
Φόρος εισοδήματος πληρωθείς	-355.008,47	-189.217,85
<b>Ταμιακές ροές από λειτουργικές δραστηριότητες</b>	<b>3.911.123,33</b>	<b>652.467,59</b>
<b>Ταμιακές ροές από επενδυτικές δραστηριότητες</b>		
Αγορά ενσχυμάτων παγίων	-147.890,39	-1.746.367,15
Είσπραξη από πώληση ενσχυμάτων παγίων	3.113,29	0,00
Εισπραχθέντες τόκοι επενδύσεων	331,78	60,18
Εισπραχθέντα μερίσματα	3.340,50	387,55
<b>Ταμιακές ροές από επενδυτικές δραστηριότητες</b>	<b>-141.104,82</b>	<b>-1.745.918,42</b>
<b>Ταμιακές ροές από χρηματοδοτικές δραστηριότητες</b>		
Λήψη δανείων	9.764.239,38	6.822.445,74
Εξόφληση δανείων	-12.705.588,44	-5.248.071,14
Μερίσματα πληρωθέντα	-993.319,22	-165.753,13
<b>Ταμιακές ροές από χρηματοδοτικές δραστηριότητες</b>	<b>-3.934.668,28</b>	<b>1.410.621,47</b>
<b>Καθαρή αύξηση (μείωση) στα ταμιακά διαθέσιμα και ισοδύναμα</b>	<b>-164.649,77</b>	<b>317.169,64</b>
<b>Ταμιακά διαθέσιμα στην αρχή της περιόδου</b>	<b>730.162,90</b>	<b>412.993,26</b>
<b>Ταμιακά διαθέσιμα στη λήξη της περιόδου</b>	<b>565.513,13</b>	<b>730.162,90</b>

### Πρόσθετα στοιχεία και πληροφορίες:

- Η Εταιρεία έχει ελεγχθεί φορολογικά έως και την χρήση 2004.
- Για τη σύνταξη των στοιχείων που παρατίθενται τηρήθηκαν οι βασικές και παραδεχόμενες αρχές της λογιστικής, οι οποίες είναι ίδιες με αυτές της προηγούμενης περιόδου.
- Στο ακήρυκτο της εταιρείας, επί της Σόλωνος 98, Αθήνα, έχει εγγραφεί προσημείωση ύψους € 7.630.227,44 προς κάλυψη τραπεζικών δανείων, το υπόλοιπο των οποίων στις 31/12/2005 είναι € 2.322.789,53.
- Δεν υπάρχουν επικείμενες ή υπό διαπραγμάτευσης διαφορές, οι οποίες ενδέχεται να έχουν επιπτώσεις στην περιουσιακή κατάσταση της εταιρείας.
- Ο αριθμός του προσωπικού της εταιρείας την 31/12/2005 ήταν 92 άτομα και την 31/12/2004 ήταν 97 άτομα.
- Οι πωλήσεις προς συνδεδεμένες εταιρείες ανέρχονται το 2005 σε € 523.084,30, οι απαιτήσεις και οι υποχρεώσεις προς τις συνδεδεμένες επιχειρήσεις την 31/12/2005 ήταν € 1.466.939,06 και € 401,28 αντίστοιχα.
- Η ανάλυση πωλήσεων κατά ΣΤΑΚΟΔ 03 έχει ως εξής:
 

221.1 Έκδοση βιβλίων	€ 13.270.454,72
514.9 Χονδρικό εμπόριο άλλων ειδών οικιακής χρήσης (βιβλία)	€ 468.007,00
554.2 Καφενεύρα	€ 342.423,26
221.9 Άλλες εκδοτικές δραστηριότητες	€ 183.566,15
722.9 Παροχή συμβουλών σε θέματα λογιστικού	€ 136.310,92
- Στις 30/06/2005 ολοκληρώθηκε επιτυχώς το επενδυτικό πρόγραμμα από τα Αντληθέντα κεφάλαια κατά την εισαγωγή της εταιρείας στην παράλληλη αγορά του Χ.Α.Α. στις 26/07/2002.
- Οι επενδύσεις σε πάγια στοιχεία το 2005 ήταν € 157 χιλ.
- Η Γενική Συνέλευση την 30/06/2005 απεφάσισε την αύξηση του κεφαλαίου ποσού € 2.114.430 με κεφαλαιοποίηση Αφορολόγητων Αποθεματικών, λογαριασμού Αναπροσαρμογών, Λοιπά κέρδη εις νέον, με αύξηση της ονομαστικής τιμής της μετοχής από 0,60 € σε 0,90 €. Η ως άνω αύξηση εγκρίθηκε από το Υπουργείο Ανάπτυξης στις 5/7/2005 με την υπ' αριθμ. Κ2 - 8927 απόφασή του. Η πιστοποίηση της αύξησης του κεφαλαίου έγινε από το Δ.Σ. της εταιρείας στις 7/7/2005.
- Στοιχεία του Ενεργητικού και του Παθητικού του Ισολογισμού 31/12/2004 αναμορφώθηκαν ώστε να είναι απόλυτα συγκρίσιμα με αυτά του Ισολογισμού 31/12/2005.

Αθήνα, 30/3/2006

Η ΠΡΟΕΔΡΟΣ ΤΟΥ Δ.Σ.

Ο ΑΝΤΙΠΡΟΕΔΡΟΣ ΤΟΥ Δ.Σ. & ΔΙΕΥΘΥΝΩΝ ΣΥΜΒΟΥΛΟΣ

Ο ΠΡΟΪΤΑΜΕΝΟΣ ΟΙΚΟΝΟΜΙΚΩΝ ΥΠΗΡΕΣΙΩΝ

ΠΑΝΑΓΙΩΤΑ Α. ΛΙΒΑΝΗ  
Α.Δ.Τ. Π 384309

ΗΛΙΑΣ Α. ΛΙΒΑΝΗΣ  
Α.Δ.Τ. ΑΑ 026007

ΙΩΑΝΝΗΣ Ν. ΠΑΠΑΣΑΡΑΝΤΟΠΟΥΛΟΣ  
Α.Δ.Τ. Κ 958229 Αρ. Αδείας 9596 - Α' Τάξεως

# ΕΚΔΟΤΙΚΟΣ ΟΡΓΑΝΙΣΜΟΣ ΛΙΒΑΝΗ Α.Β.Ε.

## ΕΤΗΣΙΕΣ ΟΙΚΟΝΟΜΙΚΕΣ ΚΑΤΑΣΤΑΣΕΙΣ

Για τη χρήση

1 Ιανουαρίου 2005 - 31 Δεκεμβρίου 2005

Σύμφωνα με τα Διεθνή Πρότυπα Χρηματοοικονομικής Πληροφόρησης ( ΔΠΧΠ )

Βεβαιώνεται ότι οι συνημμένες ετήσιες οικονομικές καταστάσεις είναι εκείνες που εγκρίθηκαν από το Διοικητικό Συμβούλιο της εταιρείας «Εκδοτικός Οργανισμός Λιβάνη Α.Β.Ε.» την 28 Μαρτίου 2006 και έχουν δημοσιευθεί με την κατάθεσή τους στο Μητρώο Ανωνύμων Εταιρειών και την ανάρτησή τους στο διαδίκτυο, στη διεύθυνση [www.livanis.gr](http://www.livanis.gr). Επισημαίνεται ότι τα δημοσιευθέντα στον τύπο συνοπτικά οικονομικά στοιχεία στοχεύουν στο να παράσχουν στον αναγνώστη ορισμένα γενικά οικονομικά στοιχεία αλλά δεν παρέχουν την ολοκληρωμένη εικόνα της οικονομικής θέσης και των αποτελεσμάτων της εταιρείας, σύμφωνα με τα Διεθνή Λογιστικά Πρότυπα. Επίσης, χάριν απλοποίησης, στα δημοσιευθέντα στον τύπο συνοπτικά οικονομικά στοιχεία έχουν γίνει ορισμένες συμπτώξεις και ανακατατάξεις κονδυλίων.

### **Παναγιώτα Λιβάνη**

Πρόεδρος του Διοικητικού Συμβουλίου της  
ΕΚΔΟΤΙΚΟΣ ΟΡΓΑΝΙΣΜΟΣ ΛΙΒΑΝΗ Α.Β.Ε.

ΑΘΗΝΑ, ΜΑΡΤΙΟΣ 2006





## ΠΕΡΙΕΧΟΜΕΝΑ

ΕΚΘΕΣΗ ΕΛΕΓΧΟΥ ΟΡΚΩΤΟΥ ΕΛΕΓΚΤΗ ΛΟΓΙΣΤΗ .....	58
ΙΣΟΛΟΓΙΣΜΟΙ 31.12.2005 ΚΑΙ 31.12.2004 .....	59
ΚΑΤΑΣΤΑΣΕΙΣ ΑΠΟΤΕΛΕΣΜΑΤΩΝ ΓΙΑ ΤΙΣ ΧΡΗΣΕΙΣ ΠΟΥ ΕΛΗΞΑΝ 31.12.2005 ΚΑΙ 31.12.2004 .....	60
ΚΑΤΑΣΤΑΣΗ ΜΕΤΑΒΟΛΩΝ ΙΔΙΩΝ ΚΕΦΑΛΑΙΩΝ .....	61
ΚΑΤΑΣΤΑΣΗ ΤΑΜΕΙΑΚΩΝ ΡΟΩΝ ΧΡΗΣΗΣ 1.1-31.12.2005 ΚΑΙ 1.1-31.12.2004 .....	62
ΓΕΝΙΚΕΣ ΠΛΗΡΟΦΟΡΙΕΣ .....	63
ΚΥΡΙΟΤΕΡΕΣ ΛΟΓΙΣΤΙΚΕΣ ΑΡΧΕΣ .....	64
ΜΕΤΑΒΑΣΗ ΣΤΑ ΔΠΧΠ .....	69
ΣΗΜΕΙΩΣΕΙΣ ΕΠΙ ΤΩΝ ΕΤΗΣΙΩΝ ΟΙΚΟΝΟΜΙΚΩΝ ΚΑΤΑΣΤΑΣΕΩΝ .....	72
ΕΚΘΕΣΗ ΤΟΥ ΔΙΟΙΚΗΤΙΚΟΥ ΣΥΜΒΟΥΛΙΟΥ ΤΗΣ « <b>ΕΚΔΟΤΙΚΟΣ ΟΡΓΑΝΙΣΜΟΣ ΛΙΒΑΝΗ Α.ΒΕ.</b> »	
ΕΠΙ ΤΟΥ ΙΣΟΛΟΓΙΣΜΟΥ ΤΗΣ ΧΡΗΣΕΩΣ 2005 (01/01-31/12/2005) .....	84

## Έκθεση ελέγχου ορκωτού Ελεγκτή Λογιστή

Προς του κ.κ. Μετόχους της Ανώνυμης Εταιρείας  
«ΕΚΔΟΤΙΚΟΣ ΟΡΓΑΝΙΣΜΟΣ ΛΙΒΑΝΗ Α.Β.Ε.»

Ελέγξαμε τις συνημμένες οικονομικές καταστάσεις της εταιρείας «ΕΚΔΟΤΙΚΟΣ ΟΡΓΑΝΙΣΜΟΣ ΛΙΒΑΝΗ Α.Β.Ε.» της εταιρικής χρήσεως που έληξε την 31 Δεκεμβρίου 2005. Η ευθύνη της σύνταξης των οικονομικών καταστάσεων βαρύνει την διοίκηση της εταιρείας. Η δική μας ευθύνη περιορίζεται στη διαμόρφωση και διατύπωση γνώμης επί των οικονομικών καταστάσεων, εδραιωμένης στο διενεργηθέντα έλεγχο.

Ο έλεγχός μας διενεργήθηκε σύμφωνα με τα Ελληνικά Ελεγκτικά Πρότυπα, που είναι εναρμονισμένα με τα Διεθνή Ελεγκτικά Πρότυπα. Τα Πρότυπα αυτά απαιτούν το σχεδιασμό και την εκτέλεση του ελεγκτικού έργου κατά τρόπο που διασφαλίζει με εύλογη βεβαιότητα ότι οι οικονομικές καταστάσεις είναι απαλλαγμένες από ουσιώδεις ανακρίβειες και παραλείψεις. Ο έλεγχος περιλαμβάνει την εξέταση, σε δειγματολογική βάση, αποδεικτικών στοιχείων που υποστηρίζουν τα ποσά και τις πληροφορίες που περιλαμβάνονται στις οικονομικές καταστάσεις. Ο έλεγχος, επίσης, περιλαμβάνει την αξιολόγηση των λογιστικών αρχών που ακολουθήθηκαν, των εκτιμήσεων της διοίκησης της εταιρείας και γενικότερα, της παρουσίας των δεδομένων στις οικονομικές καταστάσεις καθώς και τη συμφωνία του περιεχομένου της Έκθεσης του Διοικητικού Συμβουλίου με τις οικονομικές καταστάσεις. Πιστεύουμε ότι ο έλεγχος που διενεργήθηκε παρέχει επαρκή βάση για την διαμόρφωση της γνώμης μας.

Κατά τη γνώμη μας, οι προαναφερόμενες οικονομικές καταστάσεις απεικονίζουν ακριβοδίκαια την οικονομική θέση της εταιρείας κατά την 31 Δεκεμβρίου 2005 και τα αποτελέσματα εργασιών της καθώς και τις μεταβολές των ιδίων κεφαλαίων και τις ταμειακές ροές της εταιρείας της χρήσεως που έληξε αυτή την ημερομηνία, σύμφωνα με τα Διεθνή Πρότυπα Χρηματοοικονομικής Πληροφόρησης, που έχουν υιοθετηθεί από την Ευρωπαϊκή Ένωση και το περιεχόμενο της Έκθεσης του Διοικητικού Συμβουλίου συμφωνεί με τις προαναφερόμενες οικονομικές καταστάσεις.

Χωρίς να διατυπώνουμε επιφύλαξη, ως προς τα συμπεράσματα του ελέγχου, εφιστούμε την προσοχή σας στη σημείωση που παρατίθεται στη σελίδα 8 των συνημμένων οικονομικών καταστάσεων σχετικά με την επαναδημοσίευσή τους λόγω πρόσθετων πληροφοριών και στη σημείωση 32, (σελίδα 29) σχετικά με τις αναμορφώσεις ορισμένων κονδυλίων της χρήσεως 2004 προκειμένου να καταστούν συγκρίσιμα με τα αντίστοιχα της χρήσεως 2005.

**Αθήνα 30 Μαρτίου 2006**  
**Ο ΟΡΚΩΤΟΣ ΕΛΕΓΚΤΗΣ ΛΟΓΙΣΤΗΣ**  
**Χαράλαμπος Σταθάκης**  
**A.M. ΣΟΕ 12251**

**Ισολογισμός της 31<sup>ης</sup> Δεκεμβρίου 2005**  
**Περίοδος (1 Ιανουαρίου 2005 – 31 Δεκεμβρίου 2005)**

	Ποσά κλειόμενης περιόδου 31.12.2005		Ποσά προηγούμενης χρήσεως 31.12.2004
<b>ΕΝΕΡΓΗΤΙΚΟ</b>			
<b>Μη κυκλοφορούντα περιουσιακά στοιχεία</b>			
Ενσώματα πάγια	11.473.005,19	(6)	11.947.994,25
Άυλα περιουσιακά στοιχεία	242.165,61	(7)	419.819,27
Επενδύσεις σε συγγενείς επιχειρήσεις	0,00	(8)	46.612,65
Πελάτες και λοιπές μακρ/θεσμς απαιτήσεις	<u>625.093,47</u>	(9)	<u>25.093,47</u>
	<u>12.340.264,27</u>		<u>12.439.519,64</u>
<b>Κυκλοφορούντα περιουσιακά στοιχεία</b>			
Αποθέματα	4.708.354,54	(12)	3.767.491,07
Πελάτες και λοιπές απαιτήσεις	10.945.565,68	(10)	14.761.438,27
Χρηματ. Στοιχεία αποτ.στην εύλογη αξία	29.434,10	(11)	29.434,10
Ταμιακά διαθέσιμα και ισοδύναμα	<u>565.513,13</u>	(13)	<u>730.162,90</u>
	<u>16.251.867,45</u>		<u>19.288.526,34</u>
<b>Σύνολο ενεργητικού</b>	<b><u>28.592.131,72</u></b>		<b><u>31.728.045,98</u></b>
<b>ΙΔΙΑ ΚΕΦΑΛΑΙΑ</b>			
Μετοχικό κεφάλαιο	6.343.290,00	(14)	4.228.860,00
Διαφορά υπέρ το άρτιο	4.994.984,00		4.994.984,00
Ίδιες μετοχές	-66.769,00		-66.769,00
Λοιπά αποθεματικά	6.138.564,50	(15)	7.890.742,27
Αποτελέσματα εις νέον	<u>-1.266.521,96</u>		<u>-602.742,05</u>
<b>Σύνολο ιδίων κεφαλαίων</b>	<u>16.143.547,54</u>		<u>16.445.075,22</u>
<b>ΥΠΟΧΡΕΩΣΕΙΣ</b>			
<b>Μακροπρόθεσμες υποχρεώσεις</b>			
Δάνεια	1.756.811,12	(19)	2.491.579,85
Αναβαλλόμενες φορολογικές υποχρεώσεις	1.144.946,75	(21)	949.025,78
Προβλέψεις για παροχές στους εργαζόμενους κατά την έξοδο από την υπηρεσία	292.520,66	(22)	268.275,38
Επιχορηγήσεις περιουσιακών στοιχείων	<u>187.179,16</u>	(20)	<u>240.613,21</u>
<b>Σύνολο μακροπρόθεσμων υποχρεώσεων</b>	<u>3.381.457,69</u>		<u>3.949.494,22</u>
<b>Βραχυπρόθεσμες υποχρεώσεις</b>			
Προμηθευτές και λοιπές υποχρεώσεις	2.398.286,89	(16)	2.973.596,74
Βραχυπρόθεσμα δάνεια	4.791.717,09	(19)	6.969.757,93
Τρέχων φόρος εισοδήματος	308.318,88	(17)	293.624,82
Προβλέψεις και λοιπές υποχρεώσεις	<u>1.568.743,83</u>	(18)	<u>1.096.497,05</u>
<b>Σύνολο βραχυπρόθεσμων υποχρεώσεων</b>	<u>9.067.126,49</u>		<u>11.333.476,54</u>
<b>Σύνολο υποχρεώσεων</b>	<u>12.448.584,18</u>		<u>15.282.970,76</u>
<b>Σύνολο Παθητικού</b>	<b><u>28.592.131,72</u></b>		<b><u>31.728.045,98</u></b>

**Κατάσταση αποτελεσμάτων της 31<sup>ης</sup> Δεκεμβρίου 2005 (01.01-31.12.2005)**

	Ποσά προηγούμενης	
	περιόδου <u>1.1-31.12.2005</u>	περιόδου <u>1.1-31.12.2004</u>
Πωλήσεις	14.400.762,05 <b>(23)</b>	12.412.821,47
Κόστος πωλήσεων	8.153.723,40 <b>(25)</b>	6.458.494,25
<b>Μικτό κέρδος</b>	<b>6.247.038,65</b>	<b>5.954.327,22</b>
Άλλα έσοδα	167.534,17 <b>(24)</b>	89.934,97
Έξοδα διοικήσεως	2.108.215,35 <b>(25)</b>	1.972.263,15
Έξοδα διαθέσεως	2.135.174,56 <b>(25)</b>	2.313.722,71
Άλλα έξοδα	2.705,72	
Χρηματοοικονομικό κόστος (καθαρό)	535.176,17 <b>(27)</b>	512.838,53
<b>Κέρδη (ζημία) προ φόρου</b>	<b>1.633.301,02</b>	<b>1.245.437,80</b>
Φόρος εισοδήματος)	666.170,70 <b>(28)</b>	328.177,65
<b>Καθαρά κέρδος (ζημία) από Συνεχιζόμενες δραστηριότητες</b>	<b>967.130,32</b>	<b>917.260,15</b>
<b>Καθαρό κέρδος(ζημία) περιόδου</b>	<b>967.130,32</b>	<b>917.260,15</b>
<b>Βασικά κέρδη ανά μετοχή</b>	<b>0,137</b>	<b>0,13</b>
<b>Προτεινόμενο μέρισμα ανά μετοχή</b>	<b>0,06</b>	<b>0,18</b>

### **Κατάσταση Μεταβολών Καθαρής Θέσης**

	Μετοχικό κεφάλαιο	Υπέρ το άρτιο	Ίδιες μετοχές	Αποθεματικά εύλογης αξίας	Λοιπά αποθεματικά	Αποτελέσματα εις νέον	Σύνολο Καθαρής Θέσης
<b>Υπόλοιπα 01.01.2004</b>	<b>2.607.797,00</b>	<b>6.616.047,00</b>	<b>-66.769,00</b>	<b>5.256.039,61</b>	<b>2.220.818,20</b>	<b>-1.139.071,01</b>	<b>15.494.861,80</b>
Μεταβολές καθαρής θέσης 01.01 - 31.12.2004							
- Αποτέλεσμα περιόδου						917.260,15	917.260,15
- Μείρισμα χρήσης 2003						-162.106,30	-162.106,30
- Κεφαλαιοποίηση διαφοράς υπέρ το άρτιο	1.621.063,00	-1.621.063,00					0,00
- Λοιπές μεταβολές					413.884,46	-218.824,89	195.059,57
<b>Υπόλοιπα 31.12.2004</b>	<b>4.228.860,00</b>	<b>4.994.984,00</b>	<b>-66.769,00</b>	<b>5.256.039,61</b>	<b>2.634.702,66</b>	<b>-602.742,05</b>	<b>16.445.075,22</b>
<b>Υπόλοιπα 01.01.2005</b>	<b>4.228.860,00</b>	<b>4.994.984,00</b>	<b>-66.769,00</b>	<b>5.256.039,61</b>	<b>2.634.702,66</b>	<b>-602.742,05</b>	<b>16.445.075,22</b>
Μεταβολές καθαρής θέσης 01.01 - 31.12.2005							
- Αποτέλεσμα περιόδου						967.130,32	967.130,32
- Μείρισμα Χρήσης 2004						-1.268.658,00	-1.268.658,00
- Αύξηση Μετ. κεφαλαίου με απόφαση Γ.Σ Ιουνίου 2005	2.114.430,00				-2.089.877,77	-24.552,23	0,00
- Λοιπές μεταβολές					337.700,00	-337.700,00	0,00
<b>Υπόλοιπα 31.12.2005</b>	<b>6.343.290,00</b>	<b>4.994.984,00</b>	<b>-66.769,00</b>	<b>5.256.039,61</b>	<b>882.524,89</b>	<b>-1.266.521,96</b>	<b>16.143.547,54</b>

## Κατάσταση ταμειακών ροών

	<b>01.01 - 31.12.2005</b>	<b>01.01 - 31.12.2004</b>
<b>Ταμειακές ροές από λειτουργικές δραστηριότητες</b>		
Κέρδη προ φόρων	1.633.301,02	1.245.437,80
Προσαρμογές για:		
• Αποσβέσεις	800.533,11	833.815,49
• Προβλέψεις	154.857,93	-5.537,46
• Συναλλαγματικές διαφορές	8.732,66	-12.349,79
• Έσοδα επενδύσεων	-53.434,05	-54.117,13
• Χρεωστικούς τόκους	512.102,63	525.181,32
	<b>3.056.093,30</b>	<b>2.532.430,23</b>
• Μείωση (αύξηση) απαιτήσεων	3.139.872,59	1.012.660,05
• Μείωση (αύξηση) αποθεμάτων	-951.863,47	-335.987,71
• Αύξηση (μείωση) υποχρεώσεων (πλην τραπεζών)	-484.878,95	-1.867.062,03
Ταμειακές ροές από τις λειτουργίες	<b>4.759.223,47</b>	<b>1.342.040,54</b>
Τόκοι πληρωθέντες	-493.091,67	-520.355,10
Φόρος εισοδήματος πληρωθείς	-355.008,47	-169.217,85
<i>Ταμειακές ροές από λειτουργικές δραστηριότητες</i>	<b>3.911.123,33</b>	<b>652.467,59</b>
<b>Ταμειακές ροές από επενδυτικές δραστηριότητες</b>		
Απόκτηση θυγατρικής		
Αγορά ενσωμάτων παγίων	-147.890,33	-1.746.367,15
Είσπραξη από πώληση ενσωμάτων παγίων	3.113,29	
Εισπραχθέντες τόκοι επενδύσεων	331,78	60,18
Εισπραχθέντα μερίσματα	3.340,50	387,55
<i>Ταμειακές ροές από επενδυτικές δραστηριότητες</i>	<b>-141.104,76</b>	<b>-1.745.919,42</b>
<b>Ταμειακές ροές από χρηματοδοτικές δραστηριότητες</b>		
Προϊόν αύξησης μετοχικού κεφαλαίου		
Αγορά ιδίων μετοχών		
Λήψη δανείων	9.764.239,38	6.822.445,74
Εξόφληση δανείων	-12.705.588,44	-5.246.071,14
Μερίσματα πληρωθέντα	-993.319,22	-165.753,13
<i>Ταμειακές ροές από χρηματοδοτικές δραστηριότητες</i>	<b>-3.934.668,28</b>	<b>1.410.621,47</b>
<b>Καθαρή αύξηση (μείωση) στα ταμιακά διαθέσιμα και ισοδύναμα</b>	<b>-164.649,71</b>	<b>317.169,64</b>
<b>Ταμιακά διαθέσιμα στην αρχή της περιόδου</b>	<b>730.162,90</b>	<b>412.993,26</b>
Επίδραση συναλλαγματικών διαφορών		
<b>Ταμιακά διαθέσιμα στη λήξη της περιόδου</b>	<b>565.513,19</b>	<b>730.162,90</b>

## Επαναδημοσίευση οικονομικών καταστάσεων

Οι παρούσες οικονομικές καταστάσεις επαναδημοσιεύονται λόγω πρόσθετων πληροφοριών που παρέχονται στις σημειώσεις σε σχέση με τις δημοσιευθείσες οικονομικές καταστάσεις στις 22/3/2006.

### Γενικές πληροφορίες για την εταιρία

Η εταιρία ΕΚΔΟΤΙΚΟΣ ΟΡΓΑΝΙΣΜΟΣ ΛΙΒΑΝΗ Α.Β.Ε. με τον διακριτικό τίτλο ΝΕΑ ΣΥΝΟΡΑ Α.Β.Ε. εφεξής η «Εταιρία», ιδρύθηκε με μορφή ανώνυμης εταιρίας στις 22 Νοεμβρίου 1993 (ΦΕΚ 6299/22.11.93), είναι εγγεγραμμένη στο Μητρώο Ανωνύμων Εταιριών του Υπουργείου Ανάπτυξης με αριθμό 29964/06/Β/93/23 και η διάρκειά της έχει ορισθεί σε 50 έτη.

Σκοπός της Εταιρίας, σύμφωνα με το άρθρο 4 του καταστατικού της είναι:

- 1) Εκτυπώσεις, βιβλιοδετικές εργασίες, εκδόσεις πάσης φύσεως βιβλίων και συναφών εντύπων και η εμπορία βιβλίων και συναφών ειδών.
- 2) Η ανάπτυξη και παραγωγή συστημάτων πολυμέσων (Multimedia) και πάσης φύσεως ηλεκτρονικών εκδόσεων.
- 3) Η ανάπτυξη λογισμικού δια: α) την παραγωγή προϊόντων που έχουν σχέση με τις νέες τεχνολογίες, β) δίκτυα, γ) CD-ROM και δ) γενικά δια πάσης φύσεως προγράμματα Ηλεκτρονικών Υπολογιστών.
- 4) Η παραγωγή κινηματογραφικών και τηλεοπτικών ταινιών.
- 5) Η κάθε είδους παραγωγή δια διαφημιστικούς και επικοινωνιακούς σκοπούς.
- 6) Δευτερεύοντες Σκοποί:
  - Εκπόνηση Τεχνικοοικονομικών μελετών
  - Εκπόνηση μελετών σκοπιμότητας
  - – Εκπόνηση μελετών επενδύσεων αναπτυξιακών νόμων κ.λπ.
- 7) Δευτερεύοντες Σκοποί επίσης:
  - Εκμετάλλευση κυλικείων
  - Εκμετάλλευση καφεστιατορίων
  - Εμπόριο χάρτου
  - Παραγωγή και εμπορία παιχνιδιών
  - Πάσης φύσεως διαφημιστικές εργασίες
- 8) Για να πετύχει τον σκοπό της, η εταιρεία μπορεί μετά από απόφαση της Γενικής Συνέλευσης:
  - Να συμμετέχει σε οποιαδήποτε επιχείρηση με όμοιο ή παρεμφερή σκοπό, οποιουδήποτε εταιρικού τύπου.
  - Να συνεργάζεται με οποιοδήποτε φυσικό ή νομικό πρόσωπο με οποιονδήποτε τρόπο.
  - Να ιδρύει υποκαταστήματα ή γραφεία οπουδήποτε στην ημεδαπή ή αλλοδαπή.
  - Να αντιπροσωπεύει οποιαδήποτε επιχείρηση ημεδαπή ή αλλοδαπή με όμοιο ή παρεμφερή σκοπό.
  - Να μισθώνει εργαστήρια ή καταστήματα, εντός ή εκτός της Ελλάδας.
  - Να αγοράζει ακίνητα για την στέγαση των εγκαταστάσεων, καταστημάτων και γραφείων της εταιρείας.

Τα γραφεία της Εταιρίας, βρίσκονται στην οδό Σόλωνος 98 – Αθήνα σε ιδιόκτητο νεοκλασικό κτίριο. Επίσης στον Βοτανικό (Στρυμώνος 18-Αθήνα) βρίσκεται το εργοστάσιο (προεκτύπωση – εκτύπωση) και οι αποθήκες της εταιρείας σε ιδιόκτητο κτίριο 2.500 τμ.

Η Εταιρία ανήκει στην κατηγορία της Δευτερογενούς Παραγωγής. Δραστηριοποιείται κυρίως στον κλάδο των εκδόσεων και συγκεκριμένα στην παραγωγή βιβλίων, με κωδικό δραστηριότητας 221.1 κατά ΣΤΑΚΟΔ 2003. Κατά την 31.12.2005 απασχολούνταν 92 υπάλληλοι συνολικά και την 31.12.2004 απασχολούνταν 97 υπάλληλοι.

Οι μετοχές της Εταιρίας (Κοινές Ονομαστικές) είναι εισηγμένες στην Παράλληλη Αγορά του Χρηματιστηρίου Αθηνών Α.Ε. με τον κωδικό «ΛΙΒΑΝ». Το site της εταιρείας είναι [www.livanis.gr](http://www.livanis.gr).

Οι ετήσιες οικονομικές καταστάσεις του 2005 έχουν συνταχθεί σύμφωνα με τα Διεθνή Πρότυπα Χρηματοοικονομικής Πληροφόρησης (ΔΠΧΠ), που έχουν εκδοθεί από το Συμβούλιο Διεθνών Λογιστικών Προτύπων και διερμηνείες που εκδόθηκαν από τη Μόνιμη Επιτροπή Διερμηνειών καθώς επίσης και των Διεθνών Λογιστικών Προτύπων (Δ.Λ.Π.) που παραμένουν σε ισχύ, και τα οποία έχουν υιοθετηθεί από την Ευρωπαϊκή Ένωση και τα οριζόμενα από τις διατάξεις του Π.Δ. 360 /1985 και της Απόφασης 17/336/21.04.2005 (ΦΕΚ Β' 614/10.5.2005) του Διοικητικού Συμβουλίου της Επιτροπής Κεφαλαιαγοράς Ν.Π.Δ.Δ.

Οι εν λόγω ετήσιες οικονομικές καταστάσεις εγκρίθηκαν από το Διοικητικό Συμβούλιο της Εταιρίας στην συνεδρίαση στις 28.03.2006, δημοσιεύθηκαν στην ημερήσια πολιτική εφημερίδα Αθηνών «ΚΑΘΗΜΕΡΙΝΗ» την Πέμπτη 23 Μαρτίου 2006, και παρουσιάζονται ακολούθως.

## **1.Οι σημαντικές λογιστικές αρχές που ακολουθούνται από την Εταιρία κατά την κατάρτιση των οικονομικών καταστάσεων**

### **1.1 Πλαίσιο κατάρτισης των οικονομικών καταστάσεων.**

Οι οικονομικές καταστάσεις της Εταιρίας, έχουν συνταχθεί με τα Ελληνικά Λογιστικά Πρότυπα μέχρι και την 31.12.2004. Τα πρότυπα αυτά διαφέρουν σε ορισμένα θέματα από τα ΔΠΧΠ. Τα συγκριτικά στοιχεία του 2004 επαναδιατυπώθηκαν σύμφωνα με τις υιοθετηθείσες για τα ΔΠΧΠ λογιστικές αρχές και λογιστικές εκτιμήσεις.

Συμφωνίες και περιγραφές της επίδρασης της μετάβασης στα ΔΠΧΠ από τα Ελληνικά Λογιστικά Πρότυπα για την καθαρή θέση και τα αποτελέσματα παρέχονται στη σημείωση 5.2 κατωτέρω.

Οι οικονομικές καταστάσεις της «Εκδοτικός Οργανισμός Λιβάνη Α.Β.Ε.» την 31 Δεκεμβρίου 2005 (ημερομηνία μετάβασης η 1<sup>η</sup> Ιανουαρίου 2004) που καλύπτουν την περίοδο από 1<sup>η</sup> Ιανουαρίου ως και 31<sup>η</sup> Δεκεμβρίου 2005, έχουν συνταχθεί με βάση την αρχή του ιστορικού κόστους όπως αυτή τροποποιείται με την αναπροσαρμογή συγκεκριμένων στοιχείων ενεργητικού και παθητικού σε τρέχουσες αξίες, την αρχή της συνέχισης της δραστηριότητας (going concern) και είναι σύμφωνες με τα Διεθνή Πρότυπα Χρηματοοικονομικής Πληροφόρησης (ΔΠΧΠ) όπως αυτά έχουν εκδοθεί από την Επιτροπή Διεθνών Λογιστικών Προτύπων (IASB), καθώς και των ερμηνειών τους, όπως αυτές έχουν εκδοθεί από την Επιτροπή Ερμηνείας Προτύπων (I.F.R.I.C.) της IASB και τα οποία έχουν υιοθετηθεί από την Ευρωπαϊκή Ένωση.

Η κατάρτιση των οικονομικών καταστάσεων σύμφωνα με το ΔΠΧΠ 34 απαιτεί την χρήση αναλυτικών λογιστικών εκτιμήσεων και κρίσεων για την εφαρμογή των λογιστικών αρχών. Τα θέματα για τα οποία έχουν γίνει εκτιμήσεις και παραδοχές αναφέρονται κατωτέρω.

### **1.2 Ενοποίηση**

#### *(α) θυγατρικές*

Δεν υπάρχουν θυγατρικές εταιρείες για τις οποίες θα ήταν αναγκαία η σύνταξη ενοποιημένων οικονομικών καταστάσεων.

#### *(β) Συγγενείς*

Στις συγγενείς επιχειρήσεις η εταιρεία δεν ασκεί ουσιώδη επιρροή (ούτε έλεγχο), με τα ποσοστά συμμετοχής να κυμαίνονται από 20 -50% των δικαιωμάτων ψήφου. Οι επενδύσεις σε συγγενείς αποτιμώνται στο κόστος και κάθε φορά ελέγχεται η τυχόν απομείωση της αξίας τους.

### **1.3 Πληροφόρηση κατά τομέα**

Ως επιχειρηματικός τομέας θεωρείται μια ομάδα περιουσιακών στοιχείων και λειτουργιών προκειμένου να παρέχονται προϊόντα και υπηρεσίες τα οποία υπόκεινται σε διαφορετικούς κινδύνους και αποδόσεις από εκείνα άλλων επιχειρηματικών κινδύνων. Ως γεωγραφικός τομέας θεωρείται μια γεωγραφική περιοχή, στην οποία παρέχονται προϊόντα και υπηρεσίες και η οποία υπόκειται σε διαφορετικούς κινδύνους και αποδόσεις από άλλες περιοχές.

Οι δραστηριότητες της Εταιρίας, με δεδομένο ότι διενεργούνται κατά το σημαντικότερο μέρος στην Ελλάδα και είναι ομογενοποιημένες, θεωρούνται ως ένας γεωγραφικός τομέας



#### 1.4 Συναλλαγές σε ξένο νόμισμα – Αποτίμηση απαιτήσεων – υποχρεώσεων σε ξένο νόμισμα

Οι συναλλαγές σε ξένο νόμισμα της Εταιρίας καταχωρούνται με την ισοτιμία του ξένου νομίσματος κατά την ημερομηνία της συναλλαγής. Οι συναλλαγματικές διαφορές, που προκύπτουν κατά την εξόφληση ή αποτίμηση των υποχρεώσεων σε ξένο νόμισμα, καταχωρούνται στα αποτελέσματα χρήσεως.

#### 1.5 Ενσώματα πάγια

Τα ενσώματα πάγια αποτιμώνται στην αξία κτήσεως μείον τις αποσβέσεις. Η αξία κτήσεως περιλαμβάνει όλες τις άμεσα επιρριπτιές δαπάνες για την απόκτηση των στοιχείων. Ως αξία κτήσεως των ακινήτων λήφθηκε η εύλογη αξία αυτών κατά την 01-01-2004, η οποία και προσδιορίσθηκε από ανεξάρτητους εκτιμητές. Μεταγενέστερες προσθήκες και βελτιώσεις καταχωρούνται σε επαύξηση της λογιστικής αξίας των ενσωμάτων παγίων μόνον αν πιθανολογείται ότι μελλοντικά οικονομικά οφέλη θα εισρεύσουν στην εταιρεία και το κόστος τους μπορεί να αποτιμηθεί αξιόπιστα. Οι γενόμενες επισκευές και οι συντηρήσεις καταχωρούνται στ' αποτελέσματα της χρήσης που πραγματοποιήθηκαν.

Τα οικόπεδα δεν αποσβένονται. Οι αποσβέσεις των άλλων στοιχείων των ενσωμάτων παγίων υπολογίζονται, με την σταθερή μέθοδο, με βάση την ωφέλιμη ζωή τους που έχει ως εξής:

Κτίρια	33-40	έτη
Μηχανολογικός εξοπλισμός	15	έτη
Αυτοκίνητα – Οχήματα	5-7	έτη
Μηχανογραφικός εξοπλισμός	3	έτη
Λοιπός παραγωγικός εξοπλισμός	5	έτη

Οι υπολειμματικές αξίες και οι ωφέλιμες ζωές των ενσωμάτων παγίων υπόκεινται σε επανεξέταση σε κάθε ημερομηνία καταρτίσεως οικονομικών καταστάσεων.

Όταν οι λογιστικές αξίες των ενσωμάτων παγίων υπερβαίνουν την ανακτήσιμη αξία τους, οι διαφορές (απομείωση) καταχωρούνται ως έξοδα στ' αποτελέσματα.

Κατά την πώληση ή απόσυρση των ενσωμάτων παγίων, οι διαφορές μεταξύ του τιμήματος που λαμβάνεται και της λογιστικής τους αξίας καταχωρούνται ως κέρδη ή ζημίες στ' αποτελέσματα.

#### 1.6 Άυλα περιουσιακά στοιχεία

##### (α.) Λογισμικό

Τα λογισμικά προγράμματα αφορούν το κόστος αγοράς λογισμικού, υλικά, υπηρεσίες καθώς και κάθε δαπάνη που έχει πραγματοποιηθεί κατά την ανάπτυξη λογισμικού προκειμένου αυτό να τεθεί σε καθεστώς λειτουργίας. Οι δαπάνες που ενισχύουν ή επεκτείνουν την απόδοση των προγραμμάτων λογισμικού πέρα από τις αρχικές προδιαγραφές τους, αναγνωρίζονται ως κεφαλαιουχική δαπάνη που προστίθενται στο αρχικό κόστος του λογισμικού. Οι άδειες λογισμικού αποτιμώνται στην αξία κτήσεως μείον τις αποσβέσεις. Οι αποσβέσεις διενεργούνται με την σταθερή μέθοδο κατά την διάρκεια της ωφέλιμης ζωής των στοιχείων αυτών η οποία είναι 3 έτη.

##### (β) Δικαιώματα χρήσεως ενσωμ. Παγίων στοιχείων. Αποσβέσεις.

Τα δικαιώματα εκμετάλλευσης ενσωμάτων παγίων στοιχείων αποτιμώνται στο κόστος κτήσεως, εύλογη αξία τους κατά την ημερομηνία παραχώρησής τους, μείον της αποσβέσεις. Οι αποσβέσεις διενεργούνται ανάλογα με τα έτη μίσθωσης των ενσωμάτων παγίων.

#### 1.7 Έρευνα και ανάπτυξη

Οι γενόμενες δαπάνες έρευνας καταχωρούνται στα αποτελέσματα. Οι γενόμενες δαπάνες για προγράμματα ανάπτυξης (σχετιζόμενα με τον σχεδιασμό και τον έλεγχο νέων ή βελτιωμένων προϊόντων), καταχωρούνται ως άυλα περιουσιακά στοιχεία όταν πιθανολογείται ότι το πρόγραμμα θα έχει επιτυχία, λαμβάνοντας υπόψη την εμπορική και τεχνολογική δυνατότητα και εφόσον τα κόστη αυτά μπορούν να αποτιμηθούν αξιόπιστα. Οι λοιπές γενόμενες δα-

πάνες ανάπτυξης καταχωρούνται στα αποτελέσματα. Δαπάνες ανάπτυξης που καταχωρήθηκαν στα αποτελέσματα δεν επαναφέρονται στα περιουσιακά στοιχεία σε μεταγενέστερες περιόδους. Οι δαπάνες ανάπτυξης αύθλου στοιχείου, με περιορισμένη ωφέλιμη ζωή, οι οποίες κεφαλαιοποιήθηκαν, αποσβένονται από την έναρξη της εμπορικής παραγωγής του προϊόντος με τη σταθερή μέθοδο και μέσα σε μία περίοδο που δεν ξεπερνά τα 5 έτη.

### **1.8 Απομείωση αξίας περιουσιακών στοιχείων.**

Οι ενσώματες ακινητοποιήσεις και άλλα μη κυκλοφορούντα στοιχεία ενεργητικού εξετάζονται για πιθανή ζημία απομείωσης, όταν γεγονότα ή αλλαγές στις περιστάσεις δείχνουν ότι η λογιστική αξία τους μπορεί να μην είναι ανακτήσιμη. Οποτεδήποτε η λογιστική αξία κάποιου περιουσιακού στοιχείου υπερβαίνει το ανακτήσιμο ποσό του, η αντίστοιχη ζημία απομείωσής του, καταχωρείται στα αποτελέσματα χρήσης. Η ανακτήσιμη αξία ενός περιουσιακού στοιχείου είναι το μεγαλύτερο ποσό μεταξύ της εκτιμώμενης καθαρής τιμής πώλησης και της αξίας χρήσεως (value in use). Καθαρή αξία πώλησης θεωρείται η εφικτή πρόσοδος από την πώληση ενός περιουσιακού στοιχείου στα πλαίσια μίας αμφοτεροβαρούς συναλλαγής στην οποία τα μέρη έχουν πλήρη γνώση και προσχωρούν οικειοθελώς, μετά από την αφαίρεση κάθε πρόσθετου άμεσου κόστους διάθεσης του περιουσιακού στοιχείου, ενώ, αξία εν χρήσει είναι η παρούσα αξία των εκτιμώμενων μελλοντικών ταμειακών ροών που αναμένεται να πραγματοποιηθούν από την συνεχή χρήση ενός περιουσιακού στοιχείου και από την διάθεσή του στο τέλος της εκτιμώμενης ωφέλιμης ζωής του. Αν μια επιχείρηση δεν έχει την δυνατότητα να εκτιμήσει το ανακτήσιμο ποσό ενός περιουσιακού στοιχείου για το οποίο υπάρχει ένδειξη απομείωσης της αξίας του, τότε προσδιορίζει το ανακτήσιμο ποσό της μονάδας που δημιουργεί ταμειακές ροές στην οποία ανήκει το περιουσιακό στοιχείο. Αντιλογισμός ζημίας απομείωσης της αξίας περιουσιακών στοιχείων που λογίσθηκε σε προηγούμενα έτη, γίνεται μόνο όταν υπάρχουν ικανές ενδείξεις ότι η απομείωση αυτή δεν υπάρχει πλέον ή έχει μειωθεί. Στις περιπτώσεις αυτές ο ανωτέρω αντιλογισμός αναγνωρίζεται ως έσοδο. Η διοίκηση εκτιμά ότι δεν υπάρχει θέμα απαξίωσης του πάγιου εξοπλισμού της εταιρείας και ως εκ τούτου δεν έχει πραγματοποιήσει υπολογισμό των ανακτήσιμων ποσών των περιουσιακών της στοιχείων.

### **1.9 Συμμετοχές – χρεόγραφα (επενδύσεις)**

#### **Χρηματοοικονομικά περιουσιακά στοιχεία αποτιμώμενα στην εύλογη αξία**

Σε αυτή την κατηγορία ταξινομούνται οι επενδύσεις με σκοπό το βραχυπρόθεσμο κέρδος και περιλαμβάνουν Μετοχές εισηγμένες στο Χ.Α. και μερίδια Αμοιβαίων Κεφαλαίων. Έπειτα από την αρχική τους καταχώρηση, αποτιμούνται στην εύλογη αξία τους. Τα κέρδη ή οι ζημίες που προκύπτουν από την αποτίμηση καταχωρούνται στην κατάσταση αποτελεσμάτων χρήσεως. Η εύλογη αξία προσδιορίζεται με βάση την τρέχουσα χρηματιστηριακή αξία την ημέρα κλεισίματος των οικονομικών καταστάσεων.

Οι συμμετοχές σε συγγενείς εταιρείες, καθώς και τα χρεόγραφα της εταιρείας ταξινομούνται στις εξής κατηγορίες:

α) Συμμετοχές – χρεόγραφα αποτιμώμενα στην εύλογη αξία τους με μεταβολές καταχωρούμενες στα αποτελέσματα

Στην κατηγορία αυτή καταχωρούνται οι συμμετοχές – χρεόγραφα που αποκτώνται με σκοπό την κερδοσκοπία.

β) Διαθέσιμα για πώληση χρεόγραφα – συμμετοχές

Στην κατηγορία αυτή καταχωρούνται οι συμμετοχές – χρεόγραφα που, κατά την απόκτησή τους, δεν υπάρχει πρόθεση για κερδοσκοπία. Αποτιμούνται στο κόστος μείον τυχόν ζημίες απομείωσης.

### **1.10 Αποθέματα**

Τα αποθέματα αποτιμούνται στην χαμηλότερη αξία μεταξύ αξίας κτήσεως και καθαρής ρευστοποιήσιμης αξίας. Η αξία κτήσεως προσδιορίζεται με την μέθοδο FIFO. Κόστος δανεισμού δεν περιλαμβάνεται στην αξία κτήσεως των αποθεμάτων. Η καθαρή ρευστοποιήσιμη αξία εκτιμάται με βάση τις τρέχουσες τιμές πώλησης των αποθεμάτων στα

πλαίσια της συνήθους δραστηριότητας αφαιρουμένων και των τυχόν εξόδων πώλησης όπου συντρέχει περίπτωση.

### **1.11 Απαιτήσεις από πελάτες**

Οι απαιτήσεις από πελάτες καταχωρούνται αρχικά στην εύλογη αξία τους η οποία συμπίπτει με την ονομαστική αξία, αφαιρουμένων των ζημιών απομείωσης. Οι ζημιές απομείωσης (απώλειες από επισφαλείς απαιτήσεις) καταχωρούνται όταν υπάρχει αντικειμενική απόδειξη ότι η εταιρεία δεν είναι σε θέση να εισπράξει όλα τα ποσά που οφείλονται με βάση τους συμβατικούς όρους. Το ποσό της ζημιάς απομείωσης καταχωρείται στα αποτελέσματα.

### **1.12 Ταμιακά διαθέσιμα και ισοδύναμα**

Τα ταμιακά διαθέσιμα και ταμιακά ισοδύναμα περιλαμβάνουν τα μετρητά, τις καταθέσεις όψεως και τις βραχυπρόθεσμες μέχρι 3 μήνες επενδύσεις, υψηλής ρευστοποιησιμότητας και χαμηλού ρίσκου.

### **1.13 Μετοχικό κεφάλαιο**

Οι κοινές μετοχές κατατάσσονται στα ίδια κεφάλαια. Άμεσα κόστη για την έκδοση μετοχών, εμφανίζονται, μετά την αφαίρεση του σχετικού φόρου συγκεντρώσεως κεφαλαίου, σε μείωση του Μετοχικού Κεφαλαίου ή της Διαφοράς υπέρ το άρτιο κατά την πρώτη εφαρμογή των ΔΑΠ τα κόστη αυτά επιβαρύνουν τα αποτελέσματα εις νέο. Άμεσα κόστη που σχετίζονται με την έκδοση μετοχών για την απόκτηση επιχειρήσεων περιλαμβάνονται στην αξία κτήσεως των επιχειρήσεων αυτών.

### **1.14 Δανεισμός**

Τα δάνεια καταχωρούνται αρχικά στην εύλογη αξία τους μειωμένα με τα τυχόν άμεσα κόστη για την πραγματοποίηση της συναλλαγής. Μεταγενέστερα αποτιμώνται στο αναπόσβεστο κόστος με την χρήση του πραγματικού επιτοκίου.

### **1.15 Κρατικές επιχορηγήσεις**

Οι κρατικές επιχορηγήσεις καταχωρούνται στην εύλογη αξία τους όταν υπάρχει εύλογη βεβαιότητα ότι η επιχορήγηση θα εισπραχθεί και η Εταιρία θα συμμορφωθεί με όλους τους προβλεπόμενους όρους.

Κρατικές επιχορηγήσεις, που καλύπτουν έξοδα, καταχωρούνται στην κατάσταση του λογαριασμού αποτελεσμάτων μέσα σε μία περίοδο τέτοια ώστε να υπάρχει αντιστοίχιση με τα έξοδα που προορίζονται να καλύψουν.

Οι κρατικές επιχορηγήσεις, που σχετίζονται με την αγορά ενσωμάτων παγίων, περιλαμβάνονται στις μακροπρόθεσμες υποχρεώσεις και μεταφέρονται ως έσοδα στην κατάσταση λογαριασμού αποτελεσμάτων, με τη σταθερή μέθοδο, με βάση την αναμενόμενη ωφέλιμη ζωή των αντίστοιχων περιουσιακών στοιχείων.

### **1.16 Φόρος εισοδήματος (τρέχων και αναβαλλόμενος)**

Η επιβάρυνση της περιόδου με φόρους εισοδήματος αποτελείται από τους τρέχοντες φόρους και τους αναβαλλόμενους φόρους, δηλαδή τους φόρους (ή τις φορολογικές ελαφρύνσεις), που σχετίζονται με τα απεικονιζόμενα στην τρέχουσα χρήση κέρδη (ή ζημιές), αλλά τα οποία θα καταλογισθούν σε μελλοντικές χρήσεις. Ο φόρος εισοδήματος καταχωρείται στα Αποτελέσματα, εκτός του φόρου εκείνου, που αφορά συναλλαγές που καταχωρήθηκαν απευθείας στα ίδια κεφάλαια. Στην περίπτωση αυτή καταχωρείται απευθείας, κατά ανάλογο τρόπο, στα ίδια κεφάλαια.

Οι τρέχοντες φόροι εισοδήματος είναι οι πληρωτέοι φόροι, επί του φορολογητέου εισοδήματος της περιόδου, βάσει των θεσπισμένων συντελεστών φόρου κατά την ημερομηνία ισολογισμού.

Οι αναβαλλόμενοι φόροι εισοδήματος, αφορούν περιπτώσεις προσωρινών διαφορών μεταξύ φορολογικής αναγνώρισης στοιχείων Ενεργητικού και Παθητικού και αναγνώρισής τους για σκοπούς σύνταξης των οικονομικών καταστάσεων.

Οι αναβαλλόμενες φορολογικές απαιτήσεις αναγνωρίζονται για όλες τις εκπεστέες φορολογικές διαφορές και τις

αχρησιμοποίητες φορολογικές ζημίες κατά την έκταση που είναι πιθανό ότι θα υπάρξει επαρκές φορολογικό εισόδημα για να καλύψει τις προσωρινές διαφορές. Η αξία των αναβαλλόμενων φορολογικών απαιτήσεων ελέγχεται σε κάθε ημερομηνία ισολογισμού και μειώνεται κατά την έκταση που δεν αναμένεται να υπάρξει επαρκές φορολογητέο εισόδημα, που θα καλύψει την αναβαλλόμενη φορολογική απαίτηση.

### **1.17 Παροχές στο προσωπικό**

#### *(α) Βραχυπρόθεσμες παροχές*

Οι βραχυπρόθεσμες παροχές προς το προσωπικό σε χρήμα και σε είδος, καταχωρούνται στα αποτελέσματα όταν καθίστανται δουλευμένες.

#### *(β) Παροχές μετά την έξοδο από την υπηρεσία*

Οι παροχές μετά την έξοδο από την υπηρεσία περιλαμβάνουν προγράμματα καθορισμένων παροχών. Το δουλεμένο κόστος των προγραμμάτων καθορισμένων παροχών καταχωρείται στα αποτελέσματα στην περίοδο που αφορά.

Η υποχρέωση που καταχωρείται στον ισολογισμό για τα προγράμματα καθορισμένων παροχών είναι η παρούσα αξία της δέσμευσης για την καθορισμένη παροχή. Η δέσμευση της καθορισμένης παροχής υπολογίζεται από ανεξάρτητο αναλογιστή. Για την προεξόφληση χρησιμοποιείται το επιτόκιο των μακροπροθέσμων ομολόγων του Ελληνικού Δημοσίου.

### **1.18 Αναγνώριση εσόδων**

Τα έσοδα περιλαμβάνουν την εύλογη αξία των πωλουμένων αγαθών και της παροχής υπηρεσιών, καθαρά από φόρους, εκπτώσεις και επιστροφές. Η αναγνώριση των εσόδων γίνεται ως εξής:

#### *(α) Πωλήσεις αγαθών*

Οι πωλήσεις αγαθών καταχωρούνται όταν η εταιρεία παραδίδει τα αγαθά στους πελάτες, τα αγαθά γίνονται αποδεκτά από αυτούς και η είσπραξη της απαίτησης είναι εύλογα εξασφαλισμένη.

#### *(β) Έσοδα από τόκους*

Τα έσοδα από τόκους καταχωρούνται βάσει χρονικής αναλογίας και με την χρήση του πραγματικού επιτοκίου.

#### *(γ) Έσοδα από δικαιώματα*

Τα έσοδα από δικαιώματα λογίζονται στη βάση του δουλευμένου, σύμφωνα με την ουσία των σχετικών συμβάσεων.

#### *(δ) Μερίσματα*

Τα μερίσματα, λογίζονται ως έσοδα, όταν οριστικοποιείται το δικαίωμα είσπραξής τους, δηλαδή όταν εγκρίνονται από την Γενική Συνέλευση που είναι το κατά νόμο αρμόδια να τα χορηγεί.

#### *(ε) Παροχή υπηρεσιών*

Τα έσοδα από παροχή υπηρεσιών λογίζονται με βάση το στάδιο ολοκλήρωσης της υπηρεσίας σε σχέση με το εκτιμώμενο συνολικό κόστος της.

### **1.19 Διανομή μερισμάτων**

Η διανομή των μερισμάτων στους μετόχους της Εταιρίας καταχωρείται ως υποχρέωση στις οικονομικές καταστάσεις όταν η διανομή εγκρίνεται από την Γενική Συνέλευση των μετόχων.

## 1.20 Κέρδη ανά μετοχή

Τα βασικά και απομειωμένα κέρδη ανά μετοχή, υπολογίζονται διαιρώντας τα καθαρά κέρδη με το μέσο σταθμικό αριθμό μετοχών κάθε χρήσης

## 2. Διαχείριση χρηματοοικονομικού κινδύνου

### 2.1 Παράγοντες χρηματοοικονομικού κινδύνου

#### *(α) Πιστωτικός κίνδυνος*

Η Εταιρία δεν έχει σημαντικές συγκεντρώσεις πιστωτικού κινδύνου. Οι χονδρικές πωλήσεις που καλύπτουν το σύνολο σχεδόν των πωλήσεων, γίνονται κυρίως σε πελάτες με μειωμένο βαθμό απωλειών. Οι λιανικές πωλήσεις γίνονται τοις μετρητοίς ή μέσω πιστωτικών καρτών.

#### *(β) Κίνδυνος ρευστότητας*

Ο κίνδυνος ρευστότητας διατηρείται σε χαμηλά επίπεδα, μέσω της διαθεσιμότητας επαρκών πιστωτικών ορίων από τα πιστωτικά ιδρύματα.

#### *(γ) Κίνδυνος ταμιακών ροών και κίνδυνος μεταβολών εύλογης αξίας λόγω μεταβολών των επιτοκίων.*

Η Εταιρία δεν έχει σημαντικά τοκοφόρα περιουσιακά στοιχεία και συνεπώς δεν υπόκειται σε κίνδυνο μεταβολής των επιτοκίων.

Ο κίνδυνος μεταβολής των επιτοκίων προέρχεται κυρίως από τα μακροπρόθεσμα δάνεια. Δάνεια με μεταβλητό επιτόκιο εκθέτουν την Εταιρία σε κίνδυνο ταμιακών ροών. Δάνεια με σταθερό επιτόκιο εκθέτουν την Εταιρία σε κίνδυνο μεταβολής της εύλογης αξίας. Πολιτική της Εταιρίας είναι να διατηρεί το σύνολο σχεδόν των δανείων του σε μεταβλητό επιτόκιο.

#### *(δ) Κίνδυνος αποθεμάτων*

Για την αντιμετώπιση του κινδύνου από ενδεχόμενη ζημία, λόγω απώλειας των αποθεμάτων από φυσικές καταστροφές, κλοπές κλπ, η εταιρία λαμβάνει όλα τα αναγκαία και κατάλληλα μέτρα (πχ ασφάλιση, φύλαξη κλπ) για την ελαχιστοποίηση του κινδύνου αυτού.

## 3.Σημαντικές λογιστικές εκτιμήσεις και κρίσεις της διοικήσεως.

Η σύνταξη οικονομικών καταστάσεων με τα Δ.Π.Χ.Π., απαιτεί τη διενέργεια εκτιμήσεων και την υιοθέτηση παραδοχών, οι οποίες δύναται να επηρεάσουν τα λογιστικά υπόλοιπα των περιουσιακών στοιχείων και υποχρεώσεων, τις απαιτούμενες γνωστοποιήσεις για ενδεχόμενες απαιτήσεις και υποχρεώσεις κατά την ημερομηνία σύνταξης των οικονομικών καταστάσεων καθώς επίσης και τα ποσά εσόδων και εξόδων που αναγνωρίστηκαν κατά τη διάρκεια της λογιστικής περιόδου. Η χρήση της διαθέσιμης πληροφόρησης και η εφαρμογή υποκειμενικής κρίσης αποτελούν αναπόσπαστα στοιχεία για τη διενέργεια εκτιμήσεων. Τα μ ελλοντικά αποτελέσματα ενδέχεται να διαφέρουν από τις ανωτέρω εκτιμήσεις, ενώ οι αποκλίσεις δύναται να έχουν σημαντική επίπτωση επί των οικονομικών καταστάσεων. Οι εκτιμήσεις και οι κρίσεις της διοίκησης είναι υπό συνεχή επανεξέταση μ ε βάση τα ιστορικά δεδομένα και προσδοκίες για τα μ ελλοντικά γεγονότα, που κρίνονται εύλογες σύμφωνα μ ε τα ισχύοντα.

Η Εταιρία προβαίνει σε εκτιμήσεις και παραδοχές σχετικά με την εξέλιξη των μελλοντικών γεγονότων. Δεν υπάρχουν εκτιμήσεις και παραδοχές που ενέχουν σημαντικό κίνδυνο να προκαλέσουν ουσιώδεις προσαρμογές στις λογιστικές αξίες των περιουσιακών στοιχείων και των υποχρεώσεων στους επόμενους 12 μήνες.

## 4. Μετάβαση στα Δ.Π.Χ.Π.

### Προσαρμογή στα Δ.Π.Χ.Π.

Οι παρούσες οικονομικές καταστάσεις έχουν συνταχθεί με βάση τα Δ.Π.Χ.Π.. Οι λογιστικές αρχές που προβλέπο-

νται από τα Δ.Π.Χ.Π. εφαρμόστηκαν για την σύνταξη των οικονομικών καταστάσεων και για την σύνταξη του ισολογισμού μετάβασης της 1<sup>ης</sup> Ιανουαρίου 2004. Για την σύνταξη των Οικονομικών Καταστάσεων σύμφωνα με τα Δ.Π.Χ.Π., αναμορφώθηκαν διάφορα ποσά που είχαν δημοσιευτεί σε οικονομικές καταστάσεις που είχαν συνταχθεί με τα προηγούμενα Λογιστικά Πρότυπα (Ν.2190/1920). Εξηγήσεις για το πώς επηρεάστηκαν οι οικονομικές καταστάσεις που είχαν συνταχθεί με βάση τα προηγούμενα Λογιστικά Πρότυπα, από την εφαρμογή των Δ.Π.Χ.Π. παρατίθενται παρακάτω σε πίνακες.

Οι κύριες προσαρμογές που κρίθηκαν αναγκαίες αφορούν κυρίως:

- την αναδρομική εφαρμογή του βασικού χειρισμού αποτίμησης των παγίων που προβλέπει το Δ.Λ.Π. 16 «Ενσώματα Πάγια»,
- την προσαρμογή των συντελεστών απόσβεσης των ενσώματων πάγιων περιουσιακών στοιχείων (κτίρια), ώστε να αντικατοπτρίζουν την ωφέλιμη ζωή τους,
- την άμεση απόσβεση διαφόρων εξόδων, που είχαν κεφαλαιοποιηθεί στο παρελθόν και αποσβένονταν τμηματικά,
- τη λογιστική αναγνώριση των υποχρεώσεων της Εταιρείας προς τους εργαζόμενους, σε σχέση με τη μελλοντική καταβολή παροχών ανάλογα με το χρόνο της προϋπηρεσίας του καθενός,
- τη μεταφορά των «μη δουλευμένων» κρατικών επιχορηγήσεων από τα ίδια κεφάλαια στις υποχρεώσεις και της απεικόνισής τους ως εσόδων επόμενων χρήσεων,
- τη λογιστική αναγνώριση πρόβλεψης απομείωσης πελατών,
- τη λογιστική αναγνώριση στα αποτελέσματα χρήσεως των επιπτώσεων της ετεροχρονισμένης φορολογίας.
- Τη διαφορά αποτίμησης συμμετοχών σε συγγενείς επιχειρήσεις

#### **4.1. Εφαρμογή των ΔΠΧΠ 1**

Οι οικονομικές καταστάσεις της Εταιρίας για το έτος που έληξε 31 Δεκεμβρίου 2005, είναι οι πρώτες ετήσιες οικονομικές καταστάσεις σύμφωνα με τα ΔΠΧΠ. Η ημερομηνία υιοθέτησης των ΔΠΧΠ είναι η 1 Ιανουαρίου 2005. Για την κατάρτιση αυτών των ενδιάμεσων οικονομικών καταστάσεων, η Εταιρία έχει εφαρμόσει κάποιες από τις προαιρετικές εξαιρέσεις της αναδρομικής εφαρμογής.

##### **4.1.2. Εξαιρέσεις από την πλήρη αναδρομική εφαρμογή που επιλέχθηκαν από την εταιρεία**

*(α) Εύλογη αξία και τεκμαρτό κόστος*

Η Εταιρία επέλεξε να αποτιμήσει τα ενσώματα πάγια (οικόπεδα και κτίρια) στην εύλογη αξία τους την 1.1.2004.

*(β) Παροχές στους εργαζομένους*

Η Εταιρία επέλεξε να αναγνωρίσει όλα τα σωρευμένα αναλογιστικά κέρδη και ζημίες κατά την 1.1.2004.

##### **4.1.3 Εξαιρέσεις από την πλήρη αναδρομική εφαρμογή που ακολουθούνται από την Εταιρία**

Η Εταιρία έχει εφαρμόσει την κατωτέρω εξαίρεση από την αναδρομική εφαρμογή.

Οι εκτιμήσεις σύμφωνα με τα ΔΠΧΠ κατά την 1.1.2004 είναι συνεπείς με τις εκτιμήσεις που έγιναν για την ίδια ημερομηνία σύμφωνα με τα Ελληνικά Λογιστικά Πρότυπα, με εξαίρεση τις περιπτώσεις που υπάρχει απόδειξη ότι οι εκτιμήσεις αυτές ήταν εσφαλμένες. Τέτοιες περιπτώσεις ήταν οι ωφέλιμες ζωές των παγίων οι οποίες με το προηγούμενο καθεστώς βασιζόνταν στις φορολογικές διατάξεις.

#### **5. Συμφωνίες μεταξύ Δ.Π.Χ.Π. και Ελληνικών Λογιστικών Προτύπων**

Οι κατωτέρω συμφωνίες παρέχουν τη πλήρη και σαφή εικόνα της περιουσιακής διάρθρωσης της χρηματοοικονομικής θέσης και των αποτελεσμάτων της Εταιρίας που κρίνονται θετικές σε σχέση με τα προηγούμενα Λογιστικά Πρότυπα. Συγκεκριμένα:

	<b>01.01.2005</b>	<b>01.01.2004</b>
Καθαρή θέση έναρξης περιόδου σύμφωνα με τα Ε.Λ.Π.	12.624.687,09	13.249.856,50
Σχηματισμός πρόβλεψης για αποζημίωση προσωπικού	-268.275,38	-225.274,01
Σχηματισμός πρόβλεψης για επισφαλείς πελάτες και απαξίωση αποθεμάτων	-59.000,00	-81.000,00
Σχηματισμός υπεραξίας από αποτίμηση των παγίων σε παρούσες αξίες	5.256.039,61	5.256.039,61
Αναγνώριση αναβαλλόμενων φορολογικών υποχρεώσεων	-334.834,52	-156.849,45
Διαγραφή εξόδων πολυετούς απόσβεσης	-1.076.723,25	-1.397.888,38
Διαγραφή προκαταβολών παγίων στοιχείων	-282.096,85	-282.096,85
Συναλλαγματικές διαφορές	-5.625,91	11.085,01
Επίδραση από διαφορά αποτίμησης συγγενών επιχειρήσεων	-430.177,86	-430.177,86
Μετάθεση αναγνώρισης πληρωτέων μερισμάτων στο χρόνο έγκρισής τους από τη Γ.Σ.	1.268.658,00	162.106,30
Επίδραση από την αναταξ. Επιχορ. από τα ίδια κεφάλαια στις μακροπρόθεσμες υποχρεώσεις	-240.613,21	-294.730,34
Επίδραση από την εμφάνιση ιδίων μετοχών σύμφωνα με τα Δ.Λ.Π	-66.769,00	-66.769,00
Επίδραση από την αναγνώριση διαφορών φορολογικού ελέγχου προηγούμενων χρήσεων	-106.911,99	-249.439,73
Επίδραση από μεταβολή αποσβέσεων παγίων στοιχείων	210.291,08	-
Φόρος εισοδήματος	-	-
Λοιπές αναπροσαρμογές	-43.572,59	-
Καθαρή θέση έναρξης περιόδου σύμφωνα με τα Δ.Λ.Π.( πλην των διακιωμάτων μειοψηφίας )	<b>16.445.075,22</b>	<b>15.494.861,80</b>

## **ΣΥΜΦΩΝΙΑ ΚΑΘΑΡΩΝ ΚΕΡΔΩΝ**

### **Συμφωνία Καθαρών Κερδών 1.1-31.12.2004**

	<b>1.1-31.12.2004</b>
ΟΚέρδη προ φόρων σύμφωνα με τα Ε.Λ.Π.	832.693,88
Μείον: Φόρος εισοδήματος	<u>330.147,73</u>
Κέρδη μετά από φόρους σύμφωνα με τα Ε.Λ.Π.	502.546,15
<b><u>Τακτοποιήσεις 1<sup>ης</sup> προσαρμογής Δ.Π.Χ.Π.</u></b>	
Μεταβολή αποσβέσεων παγίων στοιχείων	674.091,99
Σχηματισμός πρόβλεψης για επισφαλείς πελάτες και απαξίωση αποθεμάτων	-59.000,00
Σχηματισμός πρόβλεψης για αποζημίωση προσωπικού (αναλογιστική μελέτη)	-43.001,37
Αναγνώριση αναβαλλόμενων φορολογικών υποχρεώσεων/(απαιτήσεων)	1.970,08
Διαγραφή εξόδων πολυετούς απόσβεσης	-142.635,78
Συναλλαγματικές διαφορές	-16.710,92
Φόρος εισοδήματος περιόδου	<u>0,00</u>
<b>Σύνολο τακτοποιήσεων</b>	<b><u>414.714,00</u></b>
<b>Σύνολο κερδών σύμφωνα με τα Δ.Π.Χ.Π.</b>	<b><u>917.260,15</u></b>

## Σημειώσεις επί των ετήσιων οικονομικών καταστάσεων

### 6. Ενσώματα πάγια περιουσιακά στοιχεία

#### Ενσώματα πάγια

	<u>Οικόπεδα- Κτίρια</u>	<u>Μηχανολογικός εξοπλισμός</u>	<u>Μεταφορικά μέσα</u>	<u>Λοιπός εξοπλισμός</u>	<u>Σύνολο</u>
<b>1.1.2004</b>					
Αξία κτήσεως ή εύλογη αξία	11.633.131,11	971.755,08	317.500,41	1.819.740,45	14.742.127,05
Σωρευμένες αποσβέσεις	<u>-1.723.057,56</u>	<u>-948.097,23</u>	<u>-117.390,94</u>	<u>-1.252.910,67</u>	<u>-4.041.456,40</u>
<i>Αναπόσβεστη αξία</i>	<b><u>9.910.073,55</u></b>	<b><u>23.657,85</u></b>	<b><u>200.109,47</u></b>	<b><u>566.829,78</u></b>	<b><u>10.700.670,65</u></b>
<b>1.1-31.12.2004</b>					
Υπόλοιπο έναρξης	9.910.073,55	23.657,85	200.109,47	566.829,78	10.700.670,65
Προσθήκες	491.155,94	1.248.525,10	49.540,77	87.666,55	1.876.888,36
Πωλήσεις	0	0	0,00	0	0
Αποσβέσεις περιόδου	<u>-265.201,02</u>	<u>-75.763,71</u>	<u>-43.736,54</u>	<u>-244.863,49</u>	<u>-629.564,76</u>
<i>Αναπόσβεστη αξία 31.12.2004</i>	<b><u>10.136.028,47</u></b>	<b><u>1.196.419,24</u></b>	<b><u>205.913,70</u></b>	<b><u>409.632,84</u></b>	<b><u>11.947.994,25</u></b>
<b>1.1.2005</b>					
Αξία κτήσεως ή εύλογη αξία	12.124.287,05	2.220.280,18	334.190,72	1.907.407,00	16.586.164,95
Σωρευμένες αποσβέσεις	<u>-1.988.258,58</u>	<u>-1.023.860,94</u>	<u>-128.277,02</u>	<u>-1.497.774,16</u>	<u>-4.638.170,70</u>
<i>Αναπόσβεστη αξία</i>	<b><u>10.136.028,47</u></b>	<b><u>1.196.419,24</u></b>	<b><u>205.913,70</u></b>	<b><u>409.632,84</u></b>	<b><u>11.947.994,25</u></b>
<b>1.1-31.12.2005</b>					
Υπόλοιπο έναρξης	10.136.028,47	1.196.419,24	205.913,70	409.632,84	11.947.994,25
Προσθήκες	27.980,24	10.046,00	32.433,64	65.237,82	135.697,70
Πωλήσεις	0	0	-22.646,36	0	-22.646,36
Αποσβέσεις περιόδου	<u>-259.014,46</u>	<u>-96.124,43</u>	<u>-44.483,22</u>	<u>-188.418,29</u>	<u>-588.040,40</u>
<i>Αναπόσβεστη αξία 31.12.2005</i>	<b><u>9.904.994,25</u></b>	<b><u>1.110.340,81</u></b>	<b><u>171.217,76</u></b>	<b><u>286.452,37</u></b>	<b><u>11.473.005,19</u></b>
<b>Λογιστική αξία 31.12.2003</b>					
Γήπεδα – Οικόπεδα	433.465,72	3.039.940,43	2606474,71		
Κτίρια-Εγκαταστάσεις, Κτιρίων	2.709.106,98	6.010.290,55	3301183,57		
	<b>3.142.572,70</b>	<b>9.050.230,98</b>	<b>5.907.658,28</b>		
Καταχώριση αναβαλλόμενου φόρου με μείωση αποθεματικού			<b>-651.618,67</b>		
Αναβαλλόμενος φόρος			<b>-1.476.914,56</b>		
Αποθεματικό εύλογης αξίας ελεύθερο από φόρο			<b>3.779.125,05</b>		

Υφίστανται τα παρακάτω εμπράγματα βάρη :

Προσημείωση υποθήκης επί του ακινήτου της εταιρείας Σόλωνος 98 – Αθήνα ύψους € 7.630.227,44 προς κάλυψη τραπεζικών δανείων, το υπόλοιπο των οποίων είναι στις 31/12/2005 € 2.322.789,53.

### 7. Άυλα περιουσιακά στοιχεία

Τα άυλα περιουσιακά στοιχεία περιλαμβάνουν αγορασθέντα λογισμικά προγράμματα και δικαιώματα χρήσης ενσώματων παγίων. Για την απόσβεσή τους χρησιμοποιείται η σταθερή μέθοδος κατά τη διάρκεια της ωφέλιμης ζωής τους (3 έτη).



**Δικαιώματα χρήσης ενσώματων παγίων Λογισμικά προγράμματα  
στοιχείων**

**1.1.2004**

Αξία κτήσεως ή εύλογη αξία	76.302,27	681.886,63
Σωρευμένες αποσβέσεις	<u>-3.815,04</u>	<u>-194.842,22</u>
<i>Αναπόσβεστη αξία</i>	<b><u>72.487,23</u></b>	<b><u>487.044,41</u></b>

**1.1-31.12.2004**

Υπόλοιπο έναρξης	72.487,23	487.044,41
Προσθήκες		64.538,36
Πωλήσεις		
Αποσβέσεις περιόδου	<u>-3.815,12</u>	<u>-200.435,61</u>
<i>Αναπόσβεστη αξία 31.12.2004</i>	<u>68.672,11</u>	<u>351.147,16</u>

**1.1.2005**

Αξία κτήσεως ή εύλογη αξία	76.302,27	746.424,99
Σωρευμένες αποσβέσεις	<u>-7.630,16</u>	<u>-395.277,83</u>
<i>Αναπόσβεστη αξία</i>	<b><u>68.672,11</u></b>	<b><u>351.147,16</u></b>

**1.1-31.12.2005**

Υπόλοιπο έναρξης	68.672,11	351.147,16
Προσθήκες		34.839,05
Πωλήσεις		
Αποσβέσεις περιόδου	<u>-3.815,12</u>	<u>-208.677,59</u>
<i>Αναπόσβεστη αξία 31.12.2005</i>	<b><u>64.856,99</u></b>	<b><u>177.308,62</u></b>

**8. Επενδύσεις σε συγγενείς  
επιχειρήσεις**

	<b><u>31.12.2005</u></b>	<b><u>31.12.2004</u></b>
Αξία κτήσης	46.612,65	46.612,54
Απομειώσεις	<u>46.612,65</u>	<u>0</u>
	0	46.612,54

Η εταιρεία συμμετέχει σε εταιρείες μη εισηγμένες στο ΧΑΑ ως εξής:

	<b><u>Κόστος</u></b>	<b><u>Απομείωση</u></b>	<b><u>31.12.05</u></b>	<b><u>Χώρα</u></b>	<b><u>Ποσοστό</u></b>
BIBLIONET A.E.	20.073,37	20.073,37	0	Ελλάδα	3,8%
ΝΕΑ ΣΥΝΟΡΑ-ΛΙΒΑΝΗΣ LTD	26.539,28	26.539,28	0	Κύπρος	50%

Η εταιρεία BIBLIONET A.E. έχει τεθεί σε καθεστώς εκκαθάρισης και οι συσσωρευμένες ζημιές της ΝΕΑ ΣΥΝΟΡΑ-ΛΙΒΑΝΗΣ LTD κατέστησαν την καθαρή θέση μηδενική.

**9. Λοιπές μακροπρόθεσμες  
απαιτήσεις**

	<b><u>31.12.2005</u></b>	<b><u>31.12.2004</u></b>
Μακροπρόθεσμο μέρος απαιτήσεων από πελάτες	600.000,00	-
Λοιπές μακροπρόθεσμες απαιτήσεις	<u>25.093,47</u>	<u>25.093,47</u>
	625.093,47	25.093,47

Η λήξη των μακροπρόθεσμων απαιτήσεων από πελάτες έχει ως εξής:

1-2 έτη	€ 200.000,00
Άνω των 2 ετών	€ 400.000,00

## **10. Απαιτήσεις από πελάτες – Λοιπές απαιτήσεις**

### ***Απαιτήσεις από πελάτες***

	<b><u>31.12.2005</u></b>	<b><u>31.12.2004</u></b>
Πελάτες	4.378.249,60	6.341.865,02
<b>Μείον:</b> Προβλέψεις για επισφαλείς απαιτήσεις	<u>-193.000,00</u>	<u>-120.000,00</u>
Πελάτες (εισπράξιμες απαιτήσεις)	4.185.249,60	6.221.865,02
Γραμμάτια εισπρακτέα	142.535,44	141.407,33
Επιταγές εισπρακτέες	<u>5.400.698,95</u>	<u>8.053.649,08</u>
Σύνολο	<u>9.728.483,99</u>	<u>14.416.921,43</u>

Οι εύλογες αξίες των απαιτήσεων συμπίπτουν περίπου με τις λογιστικές αξίες.

### ***Λοιπές απαιτήσεις***

	<b><u>31.12.2005</u></b>	<b><u>31.12.2004</u></b>
Προκαταβολή φόρου εισοδήματος	105.675,77	90.699,78
Έξοδα εκδόσεων προπληρωθέντα	421.630,95	190.031,16
Έξοδα επομένων χρήσεων	34.979,81	28.223,00
Προκαταβολές προμηθευτών	642.017,20	-
Λοιπές απαιτήσεις	<u>15.777,96</u>	<u>35.562,90</u>
	<u>1.220.081,69</u>	<u>344.516,84</u>

Σύνολο πελατών και λοιπών απαιτήσεων **10.945.565,68** **14.761.438,27**

Οι εύλογες αξίες των απαιτήσεων συμπίπτουν περίπου με τις λογιστικές αξίες.

Όλες οι απαιτήσεις είναι βραχυπρόθεσμες και δεν απαιτείται προεξόφληση κατά την ημερομηνία ισολογισμού. Δεν υπάρχει συγκέντρωση του πιστωτικού κινδύνου σε σχέση με τις απαιτήσεις από πελάτες, καθώς η εταιρεία έχει μεγάλο αριθμό πελατών και ο πιστωτικός κίνδυνος διασπείρεται.

## **11. Χρηματοοικ. στοιχεία αποτ. στην εύλογη αξία με μεταβολές στα κέρδη ή τις ζημιές**

	<b><u>31.12.2005</u></b>	<b><u>31.12.2004</u></b>
Μετοχές εισηγμένες στο ΧΑΑ	8.562,40	8.562,40
Μετοχές μη εισηγμένες στο ΧΑΑ	33.000,00	33.000,00
Προβλέψεις για υποτίμηση	<u>-12.128,30</u>	<u>-12.128,30</u>
Σύνολο	<b><u>29.434,10</u></b>	<b><u>29.434,10</u></b>

Οι λογιστικές αξίες των παραπάνω χρηματοοικονομικών περιουσιακών στοιχείων κατατάσσονται ως προοριζόμενες για εμπορική εκμετάλλευση. Τα ανωτέρω χρηματοοικονομικά περιουσιακά στοιχεία αποτιμώνται στην εύλογη αξία τους με μεταβολές καταχωρούμενες στα αποτελέσματα .

## **12. Αποθέματα**

	<b><u>31.12.2005</u></b>	<b><u>31.12.2004</u></b>
Εμπορεύματα	22.010,09	24.491,15
Προϊόντα έτοιμα & ημιτελή	4.058.161,08	2.916.695,41
Παραγωγή σε εξέλιξη	155.343,14	469.716,96
Πρώτες και βοηθητικές ύλες	503.840,23	376.587,55
Πρόβλεψη απαξίωσης αποθεμάτων	<u>-31.000,00</u>	<u>-20.000,00</u>
	<b><u>4.708.354,54</u></b>	<b><u>3.767.491,07</u></b>

### **13. Ταμιακά διαθέσιμα και ταμιακά ισοδύναμα**

	<b><u>31.12.2005</u></b>	<b><u>31.12.2004</u></b>
Διαθέσιμα στο ταμείο	56.118,37	69.274,14
Διαθέσιμα στις τράπεζες	<u>509.394,76</u>	<u>660.888,76</u>
	<b><u>565.513,13</u></b>	<b><u>730.162,90</u></b>

Τα διαθέσιμα αντιπροσωπεύουν μετρητά στα ταμεία της εταιρείας και τραπεζικές καταθέσεις διαθέσιμες σε πρώτη ζήτηση.

### **14. Μετοχικό κεφάλαιο**

	Συνολικός Αριθμός μετοχών	Κοινές μετοχές	Υπέρ το άρτιο	Ίδιες μετοχές	Σύνολο Μετοχικού Κεφαλαίου
1 Ιανουαρίου 2004	7.048.100	7.031.250	-	16.850	4.228.860,00
31 Δεκεμβρίου 2004	7.048.100	7.031.250	-	16.850	4.228.860,00
30 Ιουνίου 2005	7.048.100	7.031.250	-	16.850	4.228.860,00
30 Σεπτεμβρίου 2005	7.048.100	7.031.250	-	16.850	6.343.290,00
31 Δεκεμβρίου 2005	7.048.100	7.031.250	-	16.850	6.343.290,00

Το σύνολο των εκδοθεισών κοινών μετοχών είναι 7.048.100 μετοχές με ονομαστική αξία 0,90 ανά μετοχή. Όλες οι εκδοθείσες μετοχές έχουν εξοφληθεί πλήρως.

Με την από 30/6/2005 απόφαση της Γενικής Συνέλευσης έγινε αύξηση του μετοχικού κεφαλαίου κατά € 2.114.430 με κεφαλαιοποίηση αφορολόγητων αποθεματικών, λογαριασμού αναπροσαρμογών, λοιπά κέρδη εις νέο, με αύξηση της ονομαστικής τιμής της μετοχής από € 0,60 σε € 0,90 η οποία εγκρίθηκε με την υπ. Αρ. Κ2-8927 - 5/7/2005 απόφαση του Υπουργείου Ανάπτυξης. Η πιστοποίηση της αύξησης του κεφαλαίου έγινε από το Δ.Σ. της εταιρείας στις 7/7/2005.

### **15. Αποθεματικά (διάφορα)**

	<b><u>31.12.2005</u></b>	<b><u>31.12.2004</u></b>
Τακτικό αποθεματικό	373.900,00	348.750,00
Έκτακτα αποθεματικά	-	195.059,57
Αφορολόγητα αποθεματικά	441.855,89	2.024.124,09
Αποθεματικό για ίδιες μετοχές	66.769,00	66.769,00
Διαφορές αναπροσαρμογής ΔΛΠ 16	<u>5.256.039,61</u>	<u>5.256.039,61</u>
Σύνολο	<b><u>6.138.564,50</u></b>	<b><u>7.890.742,27</u></b>

### **16. Υποχρεώσεις προς προμηθευτές**

	<b><u>31.12.2005</u></b>	<b><u>31.12.2004</u></b>
Προμηθευτές	409.756,93	345.006,45
Επιταγές πληρωτέες	<u>1.988.529,96</u>	<u>2.628.590,29</u>
Σύνολο	<b><u>2.398.286,89</u></b>	<b><u>2.973.596,74</u></b>

### **17. Φόροι πληρωτέοι**

	<b><u>31.12.2005</u></b>	<b><u>31.12.2004</u></b>
Λογαριασμός εκκαθάρισης δήλωσης φόρου εισοδήματος	216.379,54	186.712,83
Φόροι-τέλη προηγούμενων χρήσεων	<u>91.939,34</u>	<u>106.911,99</u>
Σύνολο	<b><u>308.318,88</u></b>	<b><u>293.624,82</u></b>

Ο φορολογικός έλεγχος ολοκληρώθηκε στις 3/8/2005, τα βιβλία κρίθηκαν ειλικρινή και λογίσθηκαν λογιστικές διαφορές, οι φόροι των οποίων ήταν για το 2003 € 63.574,00 και για το 2004 € 89.660,00, ήτοι συνολικά € 153.234,00. Από το ποσό αυτό εντός της χρήσης 2005 έχει καταβληθεί ποσό € 61.294,16 και το υπόλοιπο € 91.939,34 θα καταβληθεί σύμφωνα με τις εξοφλούμενες δόσεις.

Ο φόρος εισοδήματος υπολογίστηκε με συντελεστή 32% αφού αφαιρέθηκε από τα κέρδη αφορολόγητο αποθεματικό Ν.2601/98 ποσού € 353.325,10 το οποίο σχηματίστηκε για τελευταία φορά.

#### 18. Λοιπές υποχρεώσεις

	<u>31.12.2005</u>	<u>31.12.2004</u>
Μερίσματα πληρωτέα	24.356,07	25.539,85
Ασφαλιστικά ταμεία	106.733,31	106.441,98
Δουληευμένα έξοδα	135.309,68	214.715,34
Παρακρατούμενοι φόροι-τέλη	159.659,76	148.084,45
Προκαταβολές πελατών	595.069,68	-
Λοιπές υποχρεώσεις	<u>547.615,13</u>	<u>601.715,43</u>
Σύνολο	<u>1.568.743,63</u>	<u>1.096.497,05</u>

#### 19. Δάνεια

	<u>31.12.2005</u>	<u>31.12.2004</u>
<b>Μακροπρόθεσμες δανειακές υποχρεώσεις</b>		
Δάνεια τραπεζών	1.756.811,12	2.491.579,85
<b>Βραχυπρόθεσμες δανειακές υποχρεώσεις</b>		
Τραπεζικά Δάνεια	4.225.798,68	6.403.779,52
Υποχρεώσεις μακροπρόθεσμων δανείων πληρωτέες στην επόμενη χρήση	565.978,41	565.978,41
<b>Σύνολο δανείων</b>	<u>6.548.588,21</u>	<u>9.461.337,78</u>

Η έκθεση της Εταιρίας σε κίνδυνο μεταβολών των επιτοκίων των δανείων και οι συμβατικές ημερομηνίες επανδιαπραγμάτευσης των επιτοκίων έχουν ως εξής:

	<u>Μέχρι 6 μήνες</u>	<u>6 με 12 μήνες</u>
<b>31.12.2004</b>		
Σύνολο βραχυπρόθεσμων δανείων	<u>6.969.757,93</u>	-
<b>31.12.2005</b>		
Σύνολο βραχυπρόθεσμων δανείων	<u>4.791.777,09</u>	-

Η λήξη των μακροπρόθεσμων δανείων έχει ως εξής:

	<u>31.12.2005</u>	<u>31.12.2004</u>
Μεταξύ 1 και 2 ετών	<u>565.978,41</u>	<u>565.978,41</u>
Άνω των 2 ετών	<u>1.756.811,12</u>	<u>1.925.601,44</u>
	<u>2.322.789,53</u>	<u>2.491.579,85</u>

Η Εταιρία έχει τις κατωτέρω δυνατότητες δανεισμού, τις οποίες δεν έχει χρησιμοποιήσει:

	<u>31.12.2005</u>	<u>31.12.2004</u>
Σταθερό επιτόκιο		
_ Με λήξη μέσα σε ένα έτος	<u>3.200.000,00</u>	<u>450.000,00</u>

Οι δανειακές δυνατότητες που λήγουν μέσα στο έτος είναι ετήσιες, υποκείμενες σε επανεξέταση σε διάφορες ημερομηνίες κατά το 2005 και 2006. Οι λοιπές δυνατότητες έχουν χρησιμοποιηθεί ώστε να βοηθήσουν χρηματοοικονομικά, την επέκταση των δραστηριοτήτων της Εταιρίας.

Η Εταιρία στο τέλος της χρήσης 2005 (31.12.2005) δεν είχε ληξιπρόθεσμες δανειακές ή άλλες υποχρεώσεις.

#### 20.Επιχορηγήσεις περιουσιακών στοιχείων

Η κίνηση του λογαριασμού των κρατικών επιχορηγήσεων που αφορούν αγορά ενσώματων παγίων, αναλύεται ως εξής:

	<u>31.12.2005</u>	<u>31.12.2004</u>
Επιχορήγηση Ν.1892/90 (23 <sup>Α</sup> ) – υπόλοιπο έναρξης χρήσης	240.613,21	294.730,34
Μεταφορά στα αποτελέσματα	-53.434,05	-54.117,13
Υπόλοιπο τέλους χρήσης	<b><u>187.179,16</u></b>	<b><u>240.613,21</u></b>

## 2.1. Αναβαλλόμενες Φορολογικές υποχρεώσεις

Οι αναβαλλόμενες φορολογικές απαιτήσεις συμψηφίζονται με τις αναβαλλόμενες φορολογικές υποχρεώσεις εφόσον υπάρχει δικαίωμα για συμψηφισμό και αφορούν και τα δύο στην ίδια φορολογική αρχή.

Τα συμψηφισμένα ποσά έχουν ως εξής:

	<b>31.12.2005</b>	<b>31.12.2004</b>
Αναβαλλόμενες φορολογικές απαιτήσεις:	840.865,09	763.820,98
Αναβαλλόμενες φορολογικές υποχρεώσεις	-1.985.811,84	-1.712.846,76
	<b>-1.144.946,75</b>	<b>-949.025,78</b>

Η κίνηση των λογαριασμών των αναβαλλόμενων φορολογικών απαιτήσεων και αναβαλλόμενων φορολογικών υποχρεώσεων, κατά την διάρκεια της περιόδου, χωρίς να λαμβάνονται υπόψη οι συμψηφισμοί, έχει ως εξής:

	<b>Αναβαλλόμενες φορολογικές υποχρεώσεις</b>			
	<b>Διαφορά</b>	<b>Επιταχυνόμενες</b>	<b>Λοιπά</b>	<b>Σύνολο</b>
	<b>εύλογης αξίας</b>	<b>φορολογικές</b>		
	<b>Δ.Α.Π. 16</b>	<b>αποσβέσεις</b>		
<b>1.1.2004</b>	<b>1.476.914,56</b>		<b>3.879,75</b>	<b>1.480.794,31</b>
Χρεώσεις /Πιστώσεις αποτελεσμάτων		235.932,20	-3879,75	<b>232.052,45</b>
Χρεώσεις /πιστώσεις στα ίδια κεφάλαια	0	0	0	<b>0,00</b>
<b>31.12.2004</b>	<b>1.476.914,56</b>	<b>235.932,20</b>	<b>0,00</b>	<b>1.712.846,76</b>
Χρεώσεις /Πιστώσεις αποτελεσμάτων		242.164,12	30.800,96	<b>272.965,08</b>
Χρεώσεις /πιστώσεις στα ίδια κεφάλαια	0	0	0	<b>0,00</b>
<b>31.12.2005</b>	<b>1.476.914,56</b>	<b>478.096,32</b>	<b>30.800,96</b>	<b>1.985.811,84</b>

## Αναβαλλόμενες φορολογικές απαιτήσεις

	<b>Μη αναγνώριση</b>		<b>Ζημίες</b>	<b>Σύνολο</b>
	<b>Προβλέψεις</b>	<b>εξόδων</b>	<b>Απομείωσης</b>	
		<b>εγκατάστασης</b>		
<b>1.1.2004</b>	<b>56.318,50</b>	<b>508.463,22</b>	<b>107.544,47</b>	<b>0</b>
Χρεώσεις /Πιστώσεις αποτελεσμάτων	10750,34	78944,16	0	<b>89.694,50</b>
Χρεώσεις /πιστώσεις στα ίδια κεφάλαια	0	0	1800,29	<b>1.800,29</b>
<b>31.12.2004</b>	<b>67.068,84</b>	<b>587.407,38</b>	<b>107.544,47</b>	<b>763.820,98</b>
Χρεώσεις /Πιστώσεις αποτελεσμάτων	18.967,62	636,86	49.397,21	<b>77.044,11</b>
Χρεώσεις /πιστώσεις στα ίδια κεφάλαια	0	0	0	<b>0,00</b>
<b>31.12.2005</b>	<b>86.036,46</b>	<b>588.044,24</b>	<b>156.941,68</b>	<b>840.865,09</b>

## 22. Υποχρεώσεις παροχών λόγω εξόδου από την υπηρεσία (N 2112/20)

Υπόλοιπο υποχρέωσης την 1.1.2004 **225.274,01**

Κόστος απασχόλησης περιόδου 1.1-31.12.2004 33.539,87

Χρηματοοικονομικό κόστος περιόδου 1.1-31.12.2004 9.461,50

Πληρωθείσες αποζημιώσεις περιόδου 1.1-31.12.2004 -

Υπόλοιπο υποχρέωσης την 31.12.2004 **268.275,38**

Κόστος τρέχουσας περιόδου απασχόλησης 1.1-31.12.2005 29.727,69

Χρηματοοικονομικό κόστος τρέχουσας περιόδου 1.1-31.12.2005 10.520,26

Πληρωθείσες αποζημιώσεις τρέχουσας περιόδου 1.1-31.12.2005 -16.002,67

Υπόλοιπο υποχρέωσης την 31.12.2005 **292.520,66**

Οι κύριες αναλογιστικές παραδοχές που χρησιμοποιήθηκαν έχουν ως εξής:

Προεξοφλητικό επιτόκιο 4,20%

Αναμενόμενη απόδοση των περιουσιακών στοιχείων του προγράμματος 4,20%

Μελλοντικές αυξήσεις μισθών Πληθωρισμός+4%

Μελλοντικές αυξήσεις συντάξεων Πληθωρισμός+4%

## 23. Κύκλος εργασιών (πωλήσεις)

Πληροφόρηση κατά γεωγραφικό τομέα

	<b>Πωλήσεις στο εσωτερικό</b>	<b>Πωλήσεις στην Ευρωπαϊκή Κοινότητα</b>	<b>Πωλήσεις σε τρίτες χώρες</b>	<b>Σύνολο</b>
Χρήση 2004	11.437.765,95	707.548,37	267.507,15	12.412.821,47
Χρήση 2005	13.578.788,51	816.236,52	5.737,02	14.400.762,05

## 24. Άλλα έσοδα (κέρδη) – καθαρά

	<b><u>31.12.2005</u></b>	<b><u>31.12.2004</u></b>
<b>Άλλα έσοδα εκμετάλλευσης</b>		
• Αποσβέσεις κρατικών επιχορηγήσεων	53.434,05	62.233,13
• Διάφορα πρόσθετα έσοδα πωλήσεων	10.237,29	4.990,00
• Λοιπά έσοδα	3.862,83	22.711,84
• Είσπραξη αποσβεσθείσας απαίτησης	<u>100.000,00</u>	-
	<b><u>167.534,17</u></b>	<b><u>89.934,97</u></b>

## **25. Κόστος πωληθέντων - Έξοδα διοίκησης - διάθεσης**

### **Έξοδα διοικητικής λειτουργίας**

Τα έξοδα διοικητικής λειτουργίας αναλύονται ως εξής:

	<b><u>31.12.2005</u></b>	<b><u>31.12.2004</u></b>
Παροχές εργαζομένων	800.806,95	645.117,32
Αμοιβές και έξοδα τρίτων	458.112,97	319.047,72
Παροχές τρίτων	164.352,34	182.069,77
Διάφορα έξοδα	229.598,96	224.567,32
Αποσβέσεις παγίων	347.075,17	566.106,08
Λοιπα	<u>108.268,96</u>	35.354,94
<b>Σύνολο</b>	<b><u>2.108.215,35</u></b>	<b><u>1.972.263,15</u></b>

## Έξοδα λειτουργίας διάθεσης

Τα έξοδα λειτουργίας διάθεσης αναλύονται ως εξής:

	<u>31.12.2005</u>	<u>31.12.2004</u>
Παροχές εργαζομένων	744.470,83	718.879,11
Αμοιβές και έξοδα τρίτων	176.000,00	386.796,07
Παροχές τρίτων	274.640,95	282.448,70
Φόροι-τέλη	28.264,20	29.310,85
Έξοδα προβολής και διαφήμισης	411.867,39	495.401,86
Έξοδα εκθέσεων	39.476,26	29.787,39
Έξοδα διακίνησης, μεταφορών	66.247,38	32.413,45
Έξοδα ταξιδίων	95.946,02	35.209,92
Λοιπά έξοδα	61.192,56	149.069,99
Αποσβέσεις παγίων	79.677,43	36.404,00
Προβλέψεις	157.391,54	118.001,37
<b>Σύνολο</b>	<b><u>2.135.174,56</u></b>	<b><u>2.313.722,71</u></b>

## Κόστος πωληθέντων

Το κόστος πωληθέντων αναλύεται ως εξής:

	<u>31.12.2005</u>	<u>31.12.2004</u>
Κόστος αποθεμάτων αναγνωρισμένο ως έξοδο	742.045,22	1.466.984,73
Παροχές εργαζομένων	753.685,67	795.154,51
Αμοιβές και έξοδα τρίτων	6.233.094,31	3.860.769,24
Αποσβέσεις παγίων	373.780,51	231.305,41
Λοιπά	51.117,69	104.280,36
<b>Σύνολο</b>	<b><u>8.153.723,40</u></b>	<b><u>6.458.494,25</u></b>

## 26. Παροχές σε εργαζομένους

	<u>31.12.2005</u>	<u>31.12.2004</u>
• Μισθοί και ημερομίσθια	1.646.636,20	1.654.312,28
• Εργοδοτικές εισφορές	467.729,56	465.499,00
• Αμοιβές Δ.Σ	141.710,88	141.710,88
• Λοιπές παροχές	7.870,73	6.612,20
• Αποζημιώσεις απόλυσης	-	32.031,30
Σύνολο	<u>2.263.947,67</u>	<u>2.300.165,66</u>

Την 31.12.2005 απασχολούνταν 92 υπάλληλοι συνολικά και την 31.12.2004 απασχολούνταν 97 υπάλληλοι.

## 27. Χρηματοοικονομικό κόστος – καθαρό

	<u>31.12.2005</u>	<u>31.12.2004</u>
• Χρεωστικοί τόκοι δανείων τραπεζών	473.514,95	490.555,18
• Λοιπά συναφή με τις χρηματοδοτήσεις έξοδα	18.720,85	34.626,14
• Πρόβλεψη υποτίμησης συμμετοχών και χρεογράφων	46.612,65	-
• Λοιποί πιστωτικοί τόκοι	3.672,28	12.342,79
Σύνολο	<u>535.176,17</u>	<u>512.838,53</u>

## 28. Φόρος εισοδήματος

	<u>31.12.2005</u>	<u>31.12.2004</u>
• Τρέχων φόρος χρήσεως 2005	227.311,55	186.712,83
• Αναβαλλόμενος φόρος	195.920,97	141.464,82
• Διαφορές φορολογικού ελέγχου προηγούμενων χρήσεων	153.234,00	-
• Πρόβλεψη φορολογικού ελέγχου χρήσης 2005	89.704,18	-
Σύνολο	<u>666.170,70</u>	<u>328.177,65</u>



Ο αναλογών φόρος περιόδου, επί των λογιστικών κερδών της Εταιρίας υπολογίστηκε με βάση το ισχύον ποσοστό φόρου εισοδήματος στις αντίστοιχες ημερομηνίες.

## **29. Κέρδη κατά μετοχή**

### *Βασικά*

Τα βασικά κέρδη κατά μετοχή υπολογίζονται με διαίρεση του κέρδους που αναλογεί στους μετόχους της Εταιρίας, με τον σταθμισμένο μέσο αριθμό των κοινών μετοχών στην διάρκεια της περιόδου, εξαιρουμένων των ιδίων κοινών μετοχών που αγοράστηκαν από την επιχείρηση (ίδιες μετοχές).

	<u>31.12.2005</u>	<u>31.12.2004</u>
Κέρδη που αναλογούν στους μετόχους της εταιρίας	967.130,32	917.260,15
Σταθμισμένος μέσος αριθμός μετοχών	7.031.250	7.031.250
Βασικά κέρδη κατά μετοχή	0,137	0,13

## **30. Ενδεχόμενες υποχρεώσεις**

Η Εταιρία έχει ενδεχόμενες υποχρεώσεις σε σχέση με τράπεζες, λοιπές εγγυήσεις και άλλα θέματα που προκύπτουν στα πλαίσια της συνήθους δραστηριότητας. Δεν αναμένεται να προκύψουν ουσιώδεις επιβαρύνσεις από τις ενδεχόμενες υποχρεώσεις. Δεν αναμένονται πρόσθετες πληρωμές, κατά την ημερομηνία σύνταξης αυτών των οικονομικών καταστάσεων.

## **31. Συναλλαγές με συνδεδεμένα μέρη.**

Οι κατωτέρω συναλλαγές, αφορούν συναλλαγές με συνδεδεμένα μέρη.

### **α) Πωλήσεις αγαθών και παροχή υπηρεσιών**

	<u>31.12.2005</u>	<u>31.12.2004</u>
Πωλήσεις αγαθών		
• Συγγενείς	<u>523.084,30</u>	<u>707.548,37</u>

### **β) Υπόλοιπα τέλους περιόδου που έχουν προκύψει από πωλήσεις αγαθών**

	<u>31.12.2005</u>	<u>31.12.2004</u>
<b>Απαιτήσεις από συνδεδεμένα μέρη</b>		
• Συγγενείς	<u>1.466.939,06</u>	<u>1.637.337,92</u>
<b>Υποχρεώσεις σε συνδεδεμένα μέρη</b>		
• Συγγενείς	<u>401,28</u>	<u>185.401,28</u>

### **γ) Αποζημίωση διευθυντικού προσωπικού**

	<u>31.12.2005</u>	<u>31.12.2004</u>
• Μισθοί μελών Δ.Σ.	<u>141.710,88</u>	<u>141.710,88</u>

## **7. Άλλες πληροφορίες**

### **7.1. Γεγονότα μετά την ημερομηνία του Ισολογισμού**

Δεν συνέβησαν σημαντικά γεγονότα μετά το τέλος της χρήσης που έληξε την 31 Δεκεμβρίου 2005.

#### Σημαντικά γεγονότα εντός της χρήσης 2005:

- Στις 3/8/2005 ολοκληρώθηκε ο φορολογικός έλεγχος χρήσεων 2003 και 2004 και εκδόθηκαν τα υπ' αριθ. 2,74 και 438 φύλλα ελέγχου από ΔΕΚ Αθηνών. Τα λογιστικά βιβλία κρίθηκαν ειλικρινή. Οι φόροι από τις λογιστικές διαφορές των 2 ετών ανήλθαν σε € 153.234,00, οι οποίοι επιβάρυναν τα αποτελέσματα της παρούσας περιόδου.

2. Από την Γ.Σ. 30/6/2005 εγκρίθηκε η αύξηση κεφαλαίου της εταιρείας κατά € 2.114.430,00 με κεφαλαιοποίηση αφορολόγητου αποθεματικού του λογαριασμού «Διαφορά από αναπροσαρμογή αξίας λοιπών περιουσιακών στοιχείων» και μέρους του λογαριασμού «Υπόλοιπα κερδών εις νέον», με αύξηση της ονομαστικής αξίας της μετοχής από € 0,60 σε € 0,90. Η πιστοποίηση της αύξησης του κεφαλαίου έγινε στις 7/7/2005. Η αύξηση του κεφαλαίου εγκρίθηκε από το Υπουργείο Ανάπτυξης στις 5/7/2005 με την υπ' αριθμ. Κ2-8927 απόφασή του.
3. Η έκτακτη Γενική Συνέλευση της 7.11.2005 αποφάσισε την επέκταση του σκοπού της εταιρείας με προσθήκη «και πάσης φύσεως διαφημιστικές εργασίες» και ανάλογη τροποποίηση του άρθρου 4 του καταστατικού, καθώς και την τροποποίηση του άρθρου 13 με δυνατότητα εκλογής Διοικητικού Συμβουλίου από 3 (τρία) ως 7 (επτά) μέλη. Επίσης εξέλεξε νέο 6μελές Δ.Σ. το οποίο συγκροτήθηκε άμεσα σε σώμα. Το Υπουργείο Ανάπτυξης με την υπ' αρ. Κ2-14323/11-11-2005 απόφασή του ενέκρινε τις τροποποιήσεις του καταστατικού και με την υπ' αρ. Κ2-14324/11-11-2005 απόφασή του ενέκρινε τη συγκρότηση του Δ.Σ σε σώμα.
4. Στις 30/6/2005 ολοκληρώθηκε επιτυχώς το επενδυτικό πρόγραμμα από τα αντληθέντα κεφάλαια κατά την εισαγωγή της εταιρείας στην παράλληλη αγορά του Χ.Α.Α. στις 26/7/2002.

## 7.2. Αναμορφώσεις στα κονδύλια της προηγούμενης χρήσης 2004

Διενεργήθηκαν οι παρακάτω αναμορφώσεις στα κονδύλια της προηγούμενης χρήσης, προκειμένου να καταστούν συγκρίσιμα με αυτά της παρούσας:

	<u>Μετά την αναμόρφωση</u>	<u>Πριν την αναμόρφωση</u>
<b>- Απαιτήσεις από πελάτες</b>		
Πελάτες.	6.341.865,02	6.341.865,02
<b>Μείον:</b> Προβλέψεις για επισφαλείς απαιτήσεις		
Πελάτες (εισπράξιμες απαιτήσεις)	<u>-120.000,00</u>	<u>- 120.000,00</u>
Γραμμάτια εισπρακτέα	141.407,33	—
Επιταγές εισπρακτέες	<u>8.053.649,08</u>	—
<b>Σύνολο</b>	<b><u>14.416.921,43</u></b>	<b><u>6.221.865,02</u></b>
<b>-Λοιπές απαιτήσεις</b>		
Γραμμάτια εισπρακτέα	—	141.407,33
Προκαταβολή φόρου εισοδήματος	90.699,78	90.699,78
Έξοδα εκδόσεων προπληρωθέντα	190.031,16	190.031,16
Έξοδα επομένων χρήσεων	28.223,00	—
Επιταγές εισπρακτέες	—	7.963.552,07
Λοιπές απαιτήσεις	<u>35.562,90</u>	<u>153.882,91</u>
	<b><u>344.516,84</u></b>	<b><u>8.539.573,25</u></b>
<b>- Δάνεια</b>		
<b>Μακροπρόθεσμες δανειακές υποχρεώσεις</b>		
Δάνεια τραπεζών	2.491.579,85	1.925.601,44
<b>Βραχυπρόθεσμες δανειακές υποχρεώσεις</b>		
Τραπεζικά Δάνεια	6.403.779,52	6.969.757,93
Υποχρεώσεις μακροπρόθεσμων δανείων πληρωτέες στην επόμενη χρήση	565.978,41	565.978,41
<b>Σύνολο δανείων</b>	<b><u>9.461.337,78</u></b>	<b><u>9.461.337,78</u></b>

**- Φόροι πληρωτέοι**

Λογαριασμός εκκαθάρισης δήλωσης φόρου εισοδήματος	186.712,83	186.712,83
Αναλογών φόρος στα κέρδη περιόδου 1.1-30.09.05	—	—
Φόροι-τέλη προηγούμενων χρήσεων	106.911,99	—
Λοιποί φόροι-τέλη	=	<u>254.996,44</u>
<b>Σύνολο</b>	<b><u>293.624,82</u></b>	<b><u>441.709,27</u></b>

**- Λοιπές υποχρεώσεις**

Μερίσματα πληρωτέα	25.539,85	25.539,85
Ασφαλιστικά ταμεία	106.441,98	106.441,98
Δουληευμένα έξοδα	214.715,34	214.715,34
Παρακρατούμενοι φόροι-τέλη	148.084,45	-
Λοιπές υποχρεώσεις	<u>601.715,43</u>	<u>601.715,43</u>
<b>Σύνολο</b>	<b><u>1.096.497,05</u></b>	<b><u>948.412,60</u></b>

Οι αναμορφώσεις στον ισολογισμό 31.12.2004 διενεργήθηκαν λόγω λαθών ορθής εμφάνισης, εκ παραδρομής, και δεν είχαν καμία επίδραση στα αποτελέσματα, την καθαρή θέση και στις ταμειακές ροές της χρήσης 2004. Ήδη στις ενδιάμεσες οικονομικές καταστάσεις της 30/9/2005 εμφανίσθηκε αναμορφωμένος ο ισολογισμός 31/12/2004. Οι διορθώσεις αναλυτικά αφορούν τα εξής:

1. Γραμμάτια εισπρακτέα € 141.407,33 και Επιταγές εισπρακτέες € 8.053.649,08

Πριν την αναμόρφωση εμφανίζονταν σε λογαριασμό «λοιπές απαιτήσεις» ενώ μετά την αναμόρφωση εμφανίζονται σε λογαριασμό «απαιτήσεις από πελάτες».

2. Τα «μακροπρόθεσμα δάνεια» μετά την αναμόρφωση αυξήθηκαν κατά € 565.978,41 ενώ με το ίδιο ποσό αντίστοιχα μειώθηκαν τα «βραχυπρόθεσμα δάνεια».

3. Οι «φόροι πληρωτέοι» μετά την αναμόρφωση μειώθηκαν κατά € 148.084,45 ενώ αυξήθηκαν ισόποσα οι «λοιπές υποχρεώσεις».

Η πρόεδρος του Δ.Σ.

Ο Διευθύνων Σύμβουλος

Ο προϊστάμενος Οικονομικών Υπηρεσιών

Παναγιώτα Α. Λιβάνη

Ηλίας Α. Λιβάνης

Ιωάννης Παπασαραντόπουλος

**Έκθεση του Διοικητικού Συμβουλίου της «ΕΚΔΟΤΙΚΟΣ ΟΡΓΑΝΙΣΜΟΣ ΛΙΒΑΝΗ Α.ΒΕ.»  
επί του ισολογισμού της χρήσεως 2005 (01/01-31/12/2005)**

**Προς την ετήσια Τακτική Γενική Συνέλευση των μετόχων**

Αθήνα 28 Μαρτίου 2006

Κύριοι Μέτοχοι,

Σας υποβάλλουμε σύμφωνα με το νόμο τις ετήσιες οικονομικές καταστάσεις χρήσεως 2005 (01/01-31/12/2005) νόμιμα υπογεγραμμένες και εκθέτουμε παρακάτω ορισμένες πληροφορίες σχετικές με την εξέλιξη των εργασιών και την χρηματοοικονομική θέση της εταιρείας.

Το Διοικητικό Συμβούλιο επιχειρώντας μια γενική αναδρομή επί των εργασιών της εταιρείας, των στοιχείων του ισολογισμού και των αποτελεσμάτων της εν λόγω χρήσης, σας γνωρίζει τα παρακάτω:

1. Οι πωλήσεις της εταιρείας ανήλθαν σε € 14,40 εκ. αυξημένες κατά 16% έναντι € 12,41 εκ. του 2004.
2. Τα μεικτά κέρδη ανήλθαν σε € 6,24 εκ. έναντι € 5,95 εκ. της προηγούμενης χρήσης παρουσιάζοντας αύξηση 5%.
3. Τα κέρδη προ φόρων, χρηματοδοτικών, επενδυτικών αποτελεσμάτων και αποσβέσεων, ανήλθαν σε € 2,96 εκ. έναντι € 3,10 εκ. το έτος 2004.
4. Τα καθαρά κέρδη προ φόρων και χρηματοδοτικών, επενδυτικών αποτελεσμάτων ανήλθαν σε € 2,16 εκ. έναντι € 1,75 εκ. για το έτος 2004.
5. Τα καθαρά κέρδη προ φόρων ανήλθαν σε € 1,63 εκ. έναντι € 1,24 εκ. του έτους 2004, παρουσιάζοντας αύξηση 31%.
6. Τα κέρδη μετά από φόρους ανήλθαν σε € 0,97 εκ. έναντι € 0,91 για το έτος 2004.
7. Τα ενσώματα πάγια περιουσιακά στοιχεία της εταιρείας μετά από αποσβέσεις, έφθασαν τα € 11,47 εκ. έναντι € 11,94 εκ. του έτους 2004.
8. Το σύνολο των επενδύσεων το 2005 ανήλθε σε € 0,15 εκ. έναντι € 2,34 εκ. το 2004.
9. Τα υπόλοιπα των πελατών ανέρχονται σε € 9,72 εκ. έναντι € 14,41 εκ. σε σχέση με την προηγούμενη χρήση.
10. Το σύνολο του κυκλοφορούντος ενεργητικού ανήλθε σε € 16,28 εκ. έναντι € 19,28 εκ. του έτους 2004.
11. Οι μακροπρόθεσμες και βραχυπρόθεσμες υποχρεώσεις συνολικά ανέρχονται στο τέλος της χρήσης 2005 στο ποσό των € 12,44 εκ. έναντι € 15,28 εκ. της προηγούμενης χρήσης. Οι δανειακές υποχρεώσεις φθάνουν στο ποσό των € 6,54 εκ. (μακροπρόθεσμες : € 1,75 και βραχυπρόθεσμες : € 4,79 εκ.) έναντι € 9,45 εκ. στο τέλος του 2004 (μακροπρόθεσμες : € 2,49 και βραχυπρόθεσμες : € 6,96 εκ..)
12. Το σύνολο των ιδίων κεφαλαίων της εταιρείας φθάνει τα € 16,14 εκ. έναντι € 16,44 εκ. το 2004.
13. Το προτεινόμενο μέρισμα για την χρήση 2005 είναι € 0,06 ανά μετοχή.

Στόχοι της εταιρείας που επιτεύχθηκαν ήταν η μείωση του δανεισμού αλλά και η μείωση των απαιτήσεων με αυστηρότερη πιστωτική πολιτική.

Το πρόγραμμα επενδύσεων της εταιρείας σύμφωνα με το επενδυτικό σχέδιο Ν. 3299/04 που έχει υποβληθεί για έγκριση από το Υπουργείο Ανάπτυξης προβλέπει επένδυση € 3,4 εκ. εντός της επόμενης πενταετίας Η επένδυση, η οποία έχει ήδη αρχίσει να υλοποιείται, περιλαμβάνει ανέγερση ορόφων επί της Στρυμώνος 18 στο Βοτανικό, αναβάθμιση του πληροφοριακού συστήματος της εταιρείας, αγορά εκτυπωτικής μηχανής.

Με βάση τα προαναφερθέντα, την Έκθεση ελέγχου του Ορκωτού Ελεγκτή Λογιστή καθώς και τις ετήσιες οικονομικές καταστάσεις της 31<sup>ης</sup> ΔΕΚΕΜΒΡΙΟΥ 2005 θεωρούμε ότι έχετε στην διάθεσή σας όλα τα απαραίτητα στοιχεία για να προχωρήσετε στην έγκριση των οικονομικών καταστάσεων της χρήσης που έληξε την 31<sup>η</sup> Δεκεμβρίου 2005 και στην απαίτηση του Διοικητικού Συμβουλίου και των Ελεγκτών από κάθε ευθύνη.

#### Το Διοικητικό Συμβούλιο

Ακριβές απόσπασμα από το βιβλίο πρακτικών Συνεδριάσεων του Δ.Σ.

Η Πρόεδρος του Δ.Σ.

Παναγιώτα Α. Λιβάνη

#### ΒΕΒΑΙΩΣΗ

Βεβαιώνεται ότι η παρούσα Έκθεση του Διοικητικού Συμβουλίου προς την Τακτική Γενική Συνέλευση των Μετόχων που αποτελείται από (2) σελίδες είναι αυτή που αναφέρεται στην έκθεση ελέγχου που χορήγησα με ημερομηνία 30 Μαρτίου 2006

Αθήνα 30 Μαρτίου 2006  
Ο ΟΡΚΩΤΟΣ ΕΛΕΓΚΤΗΣ ΛΟΓΙΣΤΗΣ

Χαράλαμπος Σταθάκης  
Α.Μ. ΣΟΕ 12251  
Σ.Ο.Λ. Α.Ε.Ο.Ε.

## 15. Πληροφοριακό Σημείωμα του Άρθρου 10 του Ν.3401/2005

Κατά τη διάρκεια του 2005 καθώς και το 2006 μέχρι την ημερομηνία έκδοσης του παρόντος εγγράφου, η εταιρεία δημοσίευσε τις ακόλουθες ανακοινώσεις προς ενημέρωση του επενδυτικού κοινού:

ΘΕΜΑ	ΗΜΕΡΟΜΗΝΙΑ	ΤΟΠΟΣ
<b>ΚΑΤΑΧΩΡΗΣΗΣ</b>		
Ανακοίνωση για επιχειρηματικές εξελίξεις στην εταιρία	21/01/05	<a href="http://www.ase.gr">www.ase.gr</a>
Γνωστοποίηση Απόφασης Αλλαγής Χρήσης Αντληθέντων Κεφαλαίων	31/01/05	<a href="http://www.ase.gr">www.ase.gr</a>
Υποβολή πρόσθετων στοιχείων χρηματοοικονομικής πληροφόρησης	09/02/05	<a href="http://www.ase.gr">www.ase.gr</a>
<b>ΑΝΑΚΟΙΝΩΣΗ ΠΙΝΑΚΑ ΔΙΑΘΕΣΗΣ ΑΝΤΛΗΘΕΝΤΩΝ ΚΕΦΑΛΑΙΩΝ</b>	28/02/05	<a href="http://www.ase.gr">www.ase.gr</a>
Ανακοίνωση περί σχολιασμού οικονομικών / λογιστικών καταστάσεων	28/02/05	<a href="http://www.ase.gr">www.ase.gr</a>
Γνωστοποίηση αποκοπής δικαιώματος μερίσματος / πληρωμής μερίσματος	28/02/05	<a href="http://www.ase.gr">www.ase.gr</a>
Υποβολή πρόσθετων στοιχείων χρηματοοικονομικής πληροφόρησης	28/02/05	<a href="http://www.ase.gr">www.ase.gr</a>
Ανακοίνωση οικονομικών - λογιστικών καταστάσεων	28/02/05	<a href="http://www.ase.gr">www.ase.gr</a>
Γνωστοποίηση αποκοπής δικαιώματος μερίσματος / πληρωμής μερίσματος	07/03/05	<a href="http://www.ase.gr">www.ase.gr</a>
Ανακοίνωση περί σχολιασμού οικονομικών / λογιστικών καταστάσεων	30/03/05	<a href="http://www.ase.gr">www.ase.gr</a>
Προαναγγελία Γενικής Συνέλευσης	06/06/05	<a href="http://www.ase.gr">www.ase.gr</a>
Ανακοίνωση περί σχολιασμού οικονομικών / λογιστικών καταστάσεων	06/06/05	<a href="http://www.ase.gr">www.ase.gr</a>
Υποβολή πρόσθετων στοιχείων χρηματοοικονομικής πληροφόρησης	06/06/05	<a href="http://www.ase.gr">www.ase.gr</a>
Ανακοίνωση οικονομικών - λογιστικών καταστάσεων	15/06/05	<a href="http://www.ase.gr">www.ase.gr</a>
Ανακοίνωση Αθλών Σημαντικών Γεγονότων	17/06/05	<a href="http://www.ase.gr">www.ase.gr</a>
Στοιχεία Οικονομικών Καταστάσεων Βάσει ΔΛΠ	29/06/05	<a href="http://www.ase.gr">www.ase.gr</a> και <a href="http://www.livanis.gr">www.livanis.gr</a>
Υποβολή πρόσθετων στοιχείων χρηματοοικονομικής πληροφόρησης	30/06/05	<a href="http://www.ase.gr">www.ase.gr</a>
Στοιχεία Οικονομικών Καταστάσεων Βάσει ΔΛΠ	30/06/05	<a href="http://www.ase.gr">www.ase.gr</a> και <a href="http://www.livanis.gr">www.livanis.gr</a>
<b>ΑΝΑΚΟΙΝΩΣΗ ΠΙΝΑΚΑ ΔΙΑΘΕΣΗΣ ΑΝΤΛΗΘΕΝΤΩΝ ΚΕΦΑΛΑΙΩΝ</b>	30/06/05	<a href="http://www.ase.gr">www.ase.gr</a>
Αποφάσεις Γενικής Συνέλευσης	30/06/05	<a href="http://www.ase.gr">www.ase.gr</a>
Γνωστοποίηση αποκοπής δικαιώματος μερίσματος / πληρωμής μερίσματος	30/06/05	<a href="http://www.ase.gr">www.ase.gr</a>
Ανακοίνωση Σχεδίου Τροποποίησης του Καταστατικού Εταιρίας /		
Απόφαση Τροποποίησης Καταστατικού	30/06/05	<a href="http://www.ase.gr">www.ase.gr</a>
Ανακοινώσεις για ΑΜΚ με μεταβολή της ονομαστικής αξίας της μετοχής	30/06/05	<a href="http://www.ase.gr">www.ase.gr</a>
Γνωστοποίηση Απόφασης Αλλαγής Χρήσης Αντληθέντων Κεφαλαίων	01/07/05	<a href="http://www.ase.gr">www.ase.gr</a>
Ανακοίνωση περί σχολιασμού οικονομικών / λογιστικών καταστάσεων	07/07/05	<a href="http://www.ase.gr">www.ase.gr</a>
Ανακοινώσεις για ΑΜΚ με μεταβολή της ονομαστικής αξίας της μετοχής	15/07/05	<a href="http://www.ase.gr">www.ase.gr</a>
ΓΝΩΣΤΟΠΟΙΗΣΗ ΣΥΝΑΛΛΑΓΩΝ	05/08/05	<a href="http://www.ase.gr">www.ase.gr</a>
ΓΝΩΣΤΟΠΟΙΗΣΗ ΣΥΝΑΛΛΑΓΩΝ	08/08/05	<a href="http://www.ase.gr">www.ase.gr</a>
ΓΝΩΣΤΟΠΟΙΗΣΗ ΣΥΝΑΛΛΑΓΩΝ	08/08/05	<a href="http://www.ase.gr">www.ase.gr</a>
ΓΝΩΣΤΟΠΟΙΗΣΗ ΣΥΝΑΛΛΑΓΩΝ	17/08/05	<a href="http://www.ase.gr">www.ase.gr</a>
ΓΝΩΣΤΟΠΟΙΗΣΗ ΣΥΝΑΛΛΑΓΩΝ	22/08/05	<a href="http://www.ase.gr">www.ase.gr</a>
ΓΝΩΣΤΟΠΟΙΗΣΗ ΣΥΝΑΛΛΑΓΩΝ	23/08/05	<a href="http://www.ase.gr">www.ase.gr</a>
ΓΝΩΣΤΟΠΟΙΗΣΗ ΣΥΝΑΛΛΑΓΩΝ	25/08/05	<a href="http://www.ase.gr">www.ase.gr</a>
ΓΝΩΣΤΟΠΟΙΗΣΗ ΣΥΝΑΛΛΑΓΩΝ	25/08/05	<a href="http://www.ase.gr">www.ase.gr</a>
ΓΝΩΣΤΟΠΟΙΗΣΗ ΣΥΝΑΛΛΑΓΩΝ	09/09/05	<a href="http://www.ase.gr">www.ase.gr</a>
ΓΝΩΣΤΟΠΟΙΗΣΗ ΣΥΝΑΛΛΑΓΩΝ	09/09/05	<a href="http://www.ase.gr">www.ase.gr</a>
ΓΝΩΣΤΟΠΟΙΗΣΗ ΣΥΝΑΛΛΑΓΩΝ	12/09/05	<a href="http://www.ase.gr">www.ase.gr</a>
ΓΝΩΣΤΟΠΟΙΗΣΗ ΣΥΝΑΛΛΑΓΩΝ	13/09/05	<a href="http://www.ase.gr">www.ase.gr</a>
ΓΝΩΣΤΟΠΟΙΗΣΗ ΣΥΝΑΛΛΑΓΩΝ	15/09/05	<a href="http://www.ase.gr">www.ase.gr</a>
ΓΝΩΣΤΟΠΟΙΗΣΗ ΣΥΝΑΛΛΑΓΩΝ	16/09/05	<a href="http://www.ase.gr">www.ase.gr</a>
ΓΝΩΣΤΟΠΟΙΗΣΗ ΣΥΝΑΛΛΑΓΩΝ	21/09/05	<a href="http://www.ase.gr">www.ase.gr</a>
ΓΝΩΣΤΟΠΟΙΗΣΗ ΣΥΝΑΛΛΑΓΩΝ	22/09/05	<a href="http://www.ase.gr">www.ase.gr</a>
ΓΝΩΣΤΟΠΟΙΗΣΗ ΣΥΝΑΛΛΑΓΩΝ	23/09/05	<a href="http://www.ase.gr">www.ase.gr</a>
ΓΝΩΣΤΟΠΟΙΗΣΗ ΣΥΝΑΛΛΑΓΩΝ	26/09/05	<a href="http://www.ase.gr">www.ase.gr</a>
ΓΝΩΣΤΟΠΟΙΗΣΗ ΣΥΝΑΛΛΑΓΩΝ	27/09/05	<a href="http://www.ase.gr">www.ase.gr</a>
ΓΝΩΣΤΟΠΟΙΗΣΗ ΣΥΝΑΛΛΑΓΩΝ	28/09/05	<a href="http://www.ase.gr">www.ase.gr</a>
ΓΝΩΣΤΟΠΟΙΗΣΗ ΣΥΝΑΛΛΑΓΩΝ	29/09/05	<a href="http://www.ase.gr">www.ase.gr</a>
Στοιχεία Οικονομικών Καταστάσεων Βάσει ΔΛΠ	29/09/05	<a href="http://www.ase.gr">www.ase.gr</a> και <a href="http://www.livanis.gr">www.livanis.gr</a>

ΑΝΑΚΟΙΝΩΣΗ ΠΙΝΑΚΑ ΔΙΑΘΕΣΗΣ ΑΝΤΛΗΘΕΝΤΩΝ ΚΕΦΑΛΑΙΩΝ	29/09/05	www.ase.gr και www.livanis.gr
ΓΝΩΣΤΟΠΟΙΗΣΗ ΣΥΝΑΛΛΑΓΩΝ	30/09/05	www.ase.gr
Ανακοίνωση περί σχολιασμού οικονομικών / λογιστικών καταστάσεων	30/09/05	www.ase.gr
ΓΝΩΣΤΟΠΟΙΗΣΗ ΣΥΝΑΛΛΑΓΩΝ	03/10/05	www.ase.gr
ΓΝΩΣΤΟΠΟΙΗΣΗ ΣΥΝΑΛΛΑΓΩΝ	04/10/05	www.ase.gr
ΓΝΩΣΤΟΠΟΙΗΣΗ ΣΥΝΑΛΛΑΓΩΝ	05/10/05	www.ase.gr
ΓΝΩΣΤΟΠΟΙΗΣΗ ΣΥΝΑΛΛΑΓΩΝ	06/10/05	www.ase.gr
ΓΝΩΣΤΟΠΟΙΗΣΗ ΣΥΝΑΛΛΑΓΩΝ	07/10/05	www.ase.gr
ΓΝΩΣΤΟΠΟΙΗΣΗ ΣΥΝΑΛΛΑΓΩΝ	10/10/05	www.ase.gr
Προαναγγελία Γενικής Συνέλευσης	13/10/05	www.ase.gr
ΓΝΩΣΤΟΠΟΙΗΣΗ ΣΥΝΑΛΛΑΓΩΝ	01/11/05	www.ase.gr
ΓΝΩΣΤΟΠΟΙΗΣΗ ΣΥΝΑΛΛΑΓΩΝ	01/11/05	www.ase.gr
Αποφάσεις Γενικής Συνέλευσης	07/11/05	www.ase.gr
Ανακοίνωση Σχεδίου Τροποποίησης του Καταστατικού Εταιρίας / Απόφαση Τροποποίησης Καταστατικού	07/11/05	www.ase.gr
Ανακοίνωση Σχεδίου Τροποποίησης του Καταστατικού Εταιρίας / Απόφαση Τροποποίησης Καταστατικού	07/11/05	www.ase.gr
Γνωστοποίηση αλλαγής σύνθεσης Διοικητικού Συμβουλίου	07/11/05	www.ase.gr
Αποφάσεις Γενικής Συνέλευσης - ΟΡΘΗ ΕΠΑΝΑΛΗΨΗ στα στοιχεία του Ηλία Αντωνίου Λιβάνη	07/11/05	www.ase.gr
Γνωστοποίηση αλλαγής σύνθεσης Διοικητικού Συμβουλίου	08/11/05	www.ase.gr
Απόφαση Τροποποίησης Καταστατικού	14/11/05	www.ase.gr
Στοιχεία Οικονομικών Καταστάσεων Βάσει ΔΛΠ	29/11/05	www.ase.gr και www.livanis.gr
Στοιχεία Οικονομικών Καταστάσεων Βάσει ΔΛΠ	29/11/05	www.ase.gr και www.livanis.gr
Ανακοίνωση περί σχολιασμού οικονομικών / λογιστικών καταστάσεων	29/11/05	www.ase.gr
ΓΝΩΣΤΟΠΟΙΗΣΗ ΣΥΝΑΛΛΑΓΩΝ	07/12/05	www.ase.gr
ΓΝΩΣΤΟΠΟΙΗΣΗ ΣΥΝΑΛΛΑΓΩΝ	07/12/05	www.ase.gr
ΓΝΩΣΤΟΠΟΙΗΣΗ ΣΥΝΑΛΛΑΓΩΝ	20/12/05	www.ase.gr
ΓΝΩΣΤΟΠΟΙΗΣΗ ΣΥΝΑΛΛΑΓΩΝ	20/12/05	www.ase.gr
ΓΝΩΣΤΟΠΟΙΗΣΗ ΣΥΝΑΛΛΑΓΩΝ	24/12/05	www.ase.gr
Επιβεβαίωση - Διευκρινήσεις επί δημοσιευμάτων	20/02/06	www.ase.gr
Στοιχεία Οικονομικών Καταστάσεων Βάσει ΔΛΠ	23/03/06	www.ase.gr και www.livanis.gr
Ανακοίνωση περί σχολιασμού οικονομικών / λογιστικών καταστάσεων	23/03/06	www.ase.gr
Στοιχεία Οικονομικών Καταστάσεων Βάσει ΔΛΠ	31/03/06	www.ase.gr και www.livanis.gr
Στοιχεία Οικονομικών Καταστάσεων Βάσει ΔΛΠ	31/03/06	www.ase.gr και www.livanis.gr
Ανακοίνωση περί σχολιασμού οικονομικών / λογιστικών καταστάσεων	31/03/06	www.ase.gr
Ανακοίνωση περί σχολιασμού οικονομικών / λογιστικών καταστάσεων	31/03/06	www.ase.gr
Στοιχεία Οικονομικών Καταστάσεων Βάσει ΔΛΠ	31/03/06	www.ase.gr και www.livanis.gr
Ανακοίνωση περί σχολιασμού οικονομικών / λογιστικών καταστάσεων	05/04/06	www.ase.gr
Στοιχεία Οικονομικών Καταστάσεων Βάσει ΔΛΠ	05/04/06	www.ase.gr και www.livanis.gr
Ανακοίνωση Αθλών Σημαντικών Γεγονότων	06/04/06	www.ase.gr και www.livanis.gr
Προαναγγελία Γενικής Συνέλευσης	06/04/06	www.ase.gr και www.livanis.gr
ΔΙΑΓΡΑΦΗ / ΑΚΥΡΩΣΗ ΜΕΤΟΧΩΝ ΕΤΑΙΡΙΑΣ	03/05/06	www.ase.gr και www.livanis.gr
Αποφάσεις Γενικής Συνέλευσης	03/05/06	www.ase.gr και www.livanis.gr
Ανακοίνωση Αθλών Σημαντικών Γεγονότων	18/05/06	www.ase.gr
ΑΝΑΚΟΙΝΩΣΗ ΑΚΥΡΩΣΗΣ ΜΕΤΟΧΩΝ ΚΑΙ ΕΙΣΑΓΩΓΗΣ ΔΩΡΕΑΝ ΜΕΤΟΧΩΝ ΑΠΟ SPLIT ΜΕΤΟΧΩΝ ΕΤΑΙΡΙΑΣ	19/05/06	www.ase.gr και www.livanis.gr

## ΔΙΑΘΕΣΙΜΟΤΗΤΑ ΟΙΚΟΝΟΜΙΚΩΝ ΚΑΤΑΣΤΑΣΕΩΝ

Οι Ετήσιες Οικονομικές Καταστάσεις της εταιρείας, η Έκθεση Ελέγχου του Ορκωτού Ελεγκτή Λογιστή και η Έκθεση του Διοικητικού Συμβουλίου είναι καταχωρημένες στο διαδίκτυο στη διεύθυνση [www.livanis.gr](http://www.livanis.gr)