



ΕΚΔΟΤΙΚΟΣ ΟΡΓΑΝΙΣΜΟΣ ΛΙΒΑΝΗ Α.Β.Ε.

---

---

**ΕΤΗΣΙΟ ΔΕΛΤΙΟ 2007**

---

---



# ΠΕΡΙΕΧΟΜΕΝΑ

<b>1. ΠΛΗΡΟΦΟΡΙΕΣ ΓΙΑ ΤΗ ΣΥΝΤΑΞΗ ΤΟΥ ΔΕΛΤΙΟΥ</b> .....	5
<b>2. ΠΡΟΟΡΙΣΜΟΣ ΝΕΩΝ ΚΕΦΑΛΑΙΩΝ</b> .....	6
<b>3. ΔΙΚΑΙΩΜΑΤΑ ΜΕΤΟΧΩΝ</b>	
3.1 ΓΕΝΙΚΑ .....	7
3.2 ΦΟΡΟΛΟΓΙΑ ΜΕΡΙΣΜΑΤΩΝ .....	8
<b>4. ΠΛΗΡΟΦΟΡΙΕΣ ΓΙΑ ΤΗΝ ΕΤΑΙΡΙΑ</b>	
4.1 ΙΣΤΟΡΙΚΟ .....	9
4.2 ΑΝΤΙΚΕΙΜΕΝΟ ΕΡΓΑΣΙΩΝ .....	10
4.3 ΠΡΟΪΟΝΤΑ - ΠΑΡΑΓΩΓΙΚΗ ΔΙΑΔΙΚΑΣΙΑ .....	10
4.4 ΔΙΚΤΥΟ ΠΩΛΗΣΕΩΝ ΚΑΙ ΔΙΑΝΟΜΗΣ .....	15
4.4.1 ΔΙΚΤΥΟ ΔΙΑΝΟΜΗΣ & ΠΡΟΩΘΗΣΗ ΠΩΛΗΣΕΩΝ .....	15
4.4.2 ΠΕΛΑΤΕΣ – ΣΧΕΣΕΙΣ ΕΤΑΙΡΙΑΣ .....	15
4.5 ΠΑΓΙΑ ΠΕΡΙΟΥΣΙΑΚΑ ΣΤΟΙΧΕΙΑ – ΕΓΓΥΗΣΕΙΣ ΚΑΙ ΕΜΠΡΑΓΜΑΤΕΣ ΑΣΦΑΛΕΙΕΣ .....	16
4.6 ΕΞΕΛΙΞΗ ΜΕΤΟΧΙΚΟΥ ΚΕΦΑΛΑΙΟΥ .....	18
4.7 ΜΕΤΟΧΟΙ .....	19
4.8 ΔΙΟΙΚΗΣΗ, ΔΙΕΥΘΥΝΣΗ ΕΤΑΙΡΙΑΣ .....	20
4.9 ΣΥΜΜΕΤΟΧΕΣ ΤΩΝ ΜΕΛΩΝ ΤΟΥ Δ.Σ. ΚΑΙ ΤΩΝ ΚΥΡΙΩΝ ΜΕΤΟΧΩΝ ΣΕ ΑΛΛΕΣ ΕΤΑΙΡΙΕΣ .....	24
4.10 ΟΡΓΑΝΟΓΡΑΜΜΑ ΕΤΑΙΡΙΑΣ .....	26
4.11 ΠΡΟΣΩΠΙΚΟ .....	26
<b>5. ΣΤΟΙΧΕΙΑ ΚΛΑΔΟΥ</b>	
5.1 ΓΕΝΙΚΑ .....	27
5.2 ΑΝΤΑΓΩΝΙΣΜΟΣ .....	27
5.3 ΘΕΣΗ ΕΤΑΙΡΙΑΣ ΣΤΟΝ ΚΛΑΔΟ .....	28
<b>6. ΑΠΟΛΟΓΙΣΤΙΚΑ ΣΤΟΙΧΕΙΑ ΔΡΑΣΤΗΡΙΟΤΗΤΑΣ</b>	
6.1 ΔΡΑΣΤΗΡΙΟΤΗΤΑ .....	29
6.1.1 ΚΥΚΛΟΣ ΕΡΓΑΣΙΩΝ .....	29
6.1.2 ΟΜΟΛΟΓΙΑΚΟ ΔΑΝΕΙΟ .....	30
6.2 ΧΡΗΜΑΤΟΟΙΚΟΝΟΜΙΚΟΙ ΔΕΙΚΤΕΣ .....	31
<b>7. ΣΥΝΔΕΔΕΜΕΝΕΣ ΕΤΑΙΡΙΕΣ</b>	
7.1 ΣΥΝΔΕΔΕΜΕΝΕΣ ΕΤΑΙΡΙΕΣ ΜΕ ΤΗΝ ΕΤΑΙΡΙΑ .....	34
7.1.1 ΣΥΓΓΕΝΕΙΣ ΕΤΑΙΡΙΕΣ .....	34
7.1.2 ΣΥΜΜΕΤΟΧΕΣ ΣΕ ΛΟΙΠΕΣ ΕΠΙΧΕΙΡΗΣΕΙΣ .....	35
7.1.3 ΕΤΑΙΡΙΕΣ ΜΕ ΕΝΙΑΙΑ ΔΙΕΥΘΥΝΣΗ Ή ΚΟΙΝΗ ΔΙΟΙΚΗΣΗ ΜΕ ΤΗΝ ΕΤΑΙΡΙΑ .....	36
7.2 ΕΤΑΙΡΙΕΣ ΠΟΥ ΣΥΜΜΕΤΕΧΟΥΝ ΣΤΗΝ ΕΚΔΟΤΙΚΟΣ ΟΡΓΑΝΙΣΜΟΣ ΛΙΒΑΝΗ ΑΒΕ .....	36
7.3 ΕΤΑΙΡΙΕΣ ΣΤΙΣ ΟΠΟΙΕΣ ΣΥΜΜΕΤΕΧΟΥΝ ΟΙ ΚΥΡΙΟΙ ΜΕΤΟΧΟΙ Ή/ΚΑΙ ΤΑ ΜΕΛΗ ΤΟΥ Δ.Σ. ΤΗΣ ΕΚΔΟΤΙΚΟΣ ΟΡΓΑΝΙΣΜΟΣ ΛΙΒΑΝΗ ΑΒΕ .....	37
7.4 ΘΥΓΑΤΡΙΚΕΣ ΤΩΝ ΘΥΓΑΤΡΙΚΩΝ Ή ΣΥΓΓΕΝΩΝ ΕΤΑΙΡΙΩΝ ΤΟΥ ΕΚΔΟΤΙΚΟΥ ΟΡΓΑΝΙΣΜΟΥ ΛΙΒΑΝΗ ΑΒΕ .....	38
7.5 ΔΙΕΤΑΙΡΙΚΕΣ ΣΥΝΑΛΛΑΓΕΣ .....	38

<b>8. ΜΑΚΡΟΧΡΟΝΙΕΣ ΠΡΟΟΠΤΙΚΕΣ ΚΑΙ ΣΤΟΧΟΙ</b>	
8.1 ΣΤΟΧΟΙ ΚΑΙ ΣΤΡΑΤΗΓΙΚΗ.....	39
8.2 ΕΠΕΝΔΥΤΙΚΗ ΠΟΛΙΤΙΚΗ .....	39
<b>9. ΠΟΛΙΤΙΚΗ ΜΕΡΙΣΜΑΤΩΝ ΤΗΣ ΕΤΑΙΡΙΑΣ</b> .....	41
<b>10. ΧΡΗΜΑΤΙΣΤΗΡΙΑΚΑ ΣΤΟΙΧΕΙΑ ΜΕΤΟΧΗΣ</b> .....	42
ΠΑΡΑΡΤΗΜΑ - ΟΙΚΟΝΟΜΙΚΑ ΣΤΟΙΧΕΙΑ .....	47
ΣΥΝΟΠΤΙΚΑ ΟΙΚΟΝΟΜΙΚΑ ΣΤΟΙΧΕΙΑ.....	49
ΕΤΗΣΙΕΣ ΟΙΚΟΝΟΜΙΚΕΣ ΚΑΤΑΣΤΑΣΕΙΣ 1/1/2007-31/12/2007 .....	53
ΕΚΘΕΣΗ ΕΛΕΓΧΟΥ ΟΡΚΩΤΟΥ ΕΛΕΓΚΤΗ ΛΟΓΙΣΤΗ .....	57
ΕΚΘΕΣΗ ΔΙΟΙΚΗΤΙΚΟΥ ΣΥΜΒΟΥΛΙΟΥ .....	59
ΠΛΗΡΟΦΟΡΙΑΚΟ ΣΗΜΕΙΩΜΑ ΑΡΘΡΟΥ 10 ΤΟΥ Ν. 3401/2005 .....	93
ΔΙΑΘΕΣΙΜΟΤΗΤΑ ΟΙΚΟΝΟΜΙΚΩΝ ΚΑΤΑΣΤΑΣΕΩΝ.....	94

# 1. ΠΛΗΡΟΦΟΡΙΕΣ ΓΙΑ ΤΗ ΣΥΝΤΑΞΗ ΤΟΥ ΔΕΛΤΙΟΥ

Στο παρόν Ετήσιο Ενημερωτικό Δελτίο περιλαμβάνονται όλες οι πληροφορίες και τα στοιχεία που είναι απαραίτητα για τη σωστή εκτίμηση της περιουσίας, της χρηματοοικονομικής κατάστασης, των αποτελεσμάτων και των προοπτικών της Εταιρίας Εκδοτικός Οργανισμός Λιβάνη Α.Β.Ε. (εφεξής η Εταιρία ή ο Ε.Ο.Λ.) από τους επενδυτές και τους συμβούλους επί των επενδύσεών τους.

Οι επενδυτές που ενδιαφέρονται για περισσότερες πληροφορίες μπορούν να απευθύνονται τις εργάσιμες ημέρες και ώρες:

- Στα γραφεία της Εταιρίας υπεύθυνος είναι η κα Έφη Μόσχου, Σόλωνος 98, Αθήνα 106 80, τηλ.: 210 3661200.

Η σύνταξη και η διάθεση του παρόντος ενημερωτικού δελτίου έγινε σύμφωνα με τις διατάξεις της ισχύουσας νομοθεσίας.

Υπεύθυνοι για τη σύνταξη και την ακρίβεια των στοιχείων που περιέχονται στο Ετήσιο Ενημερωτικό Δελτίο είναι:

- α. ο κ. Ηλίας Λιβάνης, Διευθύνων Σύμβουλος, Σόλωνος 98, Αθήνα 106 80, τηλ.: 210 3661200
- β. ο κ. Ιωάννης Παπασαραντόπουλος, Διευθυντής Οικονομικών Υπηρεσιών, Σόλωνος 98, Αθήνα 106 80, τηλ.: 210 3661255.

Το Διοικητικό Συμβούλιο της Εταιρίας δηλώνει ότι όλα τα μέλη του έχουν λάβει γνώση του περιεχομένου του παρόντος Ενημερωτικού Δελτίου και μαζί με τους συντάκτες του Ενημερωτικού Δελτίου βεβαιώνουν υπεύθυνα ότι:

1. Όλες οι πληροφορίες και τα στοιχεία που περιλαμβάνονται σε αυτό είναι πλήρη και αληθή.
2. Δεν υπάρχουν άλλα στοιχεία και δεν έχουν λάβει χώρα άλλα γεγονότα, η απόκρυψη ή η παράλειψη των οποίων θα μπορούσε να καταστήσει παραπλανητικό το σύνολο ή μέρος των στοιχείων και πληροφοριών που περιέχονται στο Ενημερωτικό Δελτίο.
3. Σε βάρος της Εταιρίας και των εταιριών που ελέγχονται μετοχικά από αυτή δεν εκκρεμούν δικαστικές διαφορές ή διαιτησίες οι οποίες θα μπορούσαν να έχουν σημαντικές επιπτώσεις στην οικονομική τους κατάσταση.

## 2. ΠΡΟΟΡΙΣΜΟΣ ΝΕΩΝ ΚΕΦΑΛΑΙΩΝ

Στις 30/6/2005 ολοκληρώθηκε επιτυχώς το επενδυτικό πρόγραμμα από τα αντληθέντα κεφάλαια κατά την εισαγωγή της εταιρείας στην παράλληλη αγορά του Χ.Α. στις 26/7/2002.

Η δέσμευση της εταιρείας κατά την εισαγωγή της στο Χ.Α. (25/7/2002) περί επενδύσεως € 680 χιλ. με αυτοχρηματοδότηση ή με τραπεζικό δανεισμό σε α) προεκτυπωτικό-εκτυπωτικό εξοπλισμό € 137 χιλ. και β) τεχνολογική αναβάθμιση € 543 χιλ. τροποποιήθηκε με την από 14/11/2002 απόφαση της Γ.Σ. (όχι ως προς το ύψος της) ως ακολούθως:

Επένδυση € 350 χιλ. σε δημιουργία καταστημάτων λιανικής, € 50 χιλ. σε προεκτυπωτικό εξοπλισμό και € 280 χιλ. για τεχνολογική αναβάθμιση.

Η εταιρεία ήδη υλοποιεί επενδυτικό σχέδιο ν. 3299/2004. (Έγκριση από Υπουργείο Ανάπτυξης, ΦΕΚ 108/26-5-2006) συνολικού ύψους € 3.4 εκατομμυρίων που περιλαμβάνει ανέγερση ορόφων στην οδό Στρυμώνος 18 - Βοτανικός, Αθήνα (2.000 τ.μ.), αναβάθμιση του πληροφοριακού συστήματος της εταιρείας και αγορά εκτυπωτικής μηχανής, το οποίο καλύπτεται με αυτοχρηματοδότηση. Μέχρι 31 Δεκεμβρίου 2007 είχαν επενδυθεί € 1.985 χιλ. Συνεπώς η δέσμευση για επένδυση € 680 χιλ. κατά την εισαγωγή στο Χ.Α. με αυτοχρηματοδότηση, υπερκαλύφθηκε.

Η εταιρεία υπέβαλλε στις 29/12/2005 στο Υπουργείο Οικονομίας και Οικονομικών πρόταση υπαγωγής στον Αναπτυξιακό Νόμο 3299/2004 επενδυτικού έργου 5ετούς διάρκειας για επέκταση των κτιριακών, μηχανολογικών και μηχανογραφικών εγκαταστάσεων της εταιρείας. Ο συνολικός προϋπολογισμός του εν λόγω επενδυτικού έργου, το οποίο έχει υλοποιηθεί σε ποσοστό 50%, ανέρχεται στο ποσό των € 3.324.950,00 και η συνολική επιχορήγηση του δημοσίου θα καλύψει ποσοστό 40% του εν λόγω ποσού. Το εν λόγω επενδυτικό έχει εγκριθεί με απόφαση του Υπουργείου Ανάπτυξης (ΦΕΚ 108/26-5-2006) και έχει εκταμιευθεί ποσόν € 398.994,00 έως 31/12/2007 και στις 16/5/2008 εκταμιεύθηκε επιπλέον ποσόν € 265.996,00.

Η εταιρεία υπέβαλλε στις 16/10/2006 στο Υπουργείο Οικονομίας και Οικονομικών πρόταση νέα υπαγωγής στον Αναπτυξιακό Νόμο 3299/2004 επενδυτικού έργου 2ετούς διάρκειας για που αφορά εγκατάσταση συστήματος τηλεεκπαίδευσης (e-learning). Ο συνολικός προϋπολογισμός του εν λόγω επενδυτικού έργου ανέρχεται στο ποσό των € 925.00,00 και η συνολική επιχορήγηση του δημοσίου θα καλύψει ποσοστό 35% του εν λόγω ποσού. Το εν λόγω επενδυτικό έργο που υλοποιείται ήδη εγκρίθηκε με απόφαση του Υπουργείου Οικονομίας και Οικονομικών (ΦΕΚ 1789/06-9-2007) και έχει ήδη εκταμιευθεί ποσόν € 97.125,00.

## 3. ΔΙΚΑΙΩΜΑΤΑ ΜΕΤΟΧΩΝ

### 3.1 ΓΕΝΙΚΑ

Το μετοχικό κεφάλαιο της εταιρείας αποτελείται από 23.203.125 κοινές, ονομαστικές πλήρως εξοφλημένες μετοχές, ονομαστικής αξίας € 0,30 η κάθε μία. το σύνολο του μετοχικού κεφαλαίου κατά την 31 Μαΐου 2008 ανέρχεται σε € 6.960.937,50.

Κάθε μετοχή της Εταιρίας ενσωματώνει όλα τα δικαιώματα και τις υποχρεώσεις που καθορίζονται από το Νόμο και το Καταστατικό της Εταιρίας, το οποίο δεν περιέχει διατάξεις περισσότερο περιοριστικές από αυτές που προβλέπει ο Νόμος. Η ιδιότητα του μετόχου συνεπάγεται αυτοδικαίως την αποδοχή από τον κύριο αυτής του καταστατικού της Εταιρίας και των νομίμων αποφάσεων των Γενικών Συνελεύσεων των μετόχων.

Το καταστατικό της Εταιρίας δεν περιέχει ειδικά δικαιώματα υπέρ συγκεκριμένων μετόχων.

Οι μετοχές της Εταιρίας είναι ελεύθερα διαπραγματεύσιμες.

Η ευθύνη των μετόχων περιορίζεται μέχρι το ύψος της ονομαστικής αξίας των μετοχών που αυτοί κατέχουν. Οι μέτοχοι συμμετέχουν στη διοίκηση και τα κέρδη της Εταιρίας σύμφωνα με τις διατάξεις του Νόμου και του Καταστατικού. Τα δικαιώματα και οι υποχρεώσεις που απορρέουν από κάθε μετοχή παρακολουθούν αυτή σε οποιοδήποτε καθολικό ή ειδικό διάδοχο του μετόχου.

Οι μέτοχοι έχουν προνόμιο προτίμησης σε κάθε μελλοντική αύξηση του Μετοχικού Κεφαλαίου της Εταιρίας, ανάλογα με τη συμμετοχή τους στο υφιστάμενο μετοχικό κεφάλαιο, όπως ορίζεται στο άρθρο 13, παρ. 5 του ΚΝ. 2190/1920.

Οι δανειστές του μετόχου και οι διάδοχοί τους σε καμία περίπτωση δεν μπορούν να προκαλέσουν κατάσχεση ή σφράγιση οποιουδήποτε περιουσιακού στοιχείου ή των βιβλίων της Εταιρίας ούτε να ζητήσουν τη διανομή ή την εκκαθάρισή της, ούτε να αναμειχθούν στη διοίκηση ή τη διαχείρισή της.

Κάθε μέτοχος, οπουδήποτε και αν κατοικεί, θεωρείται ότι έχει μόνιμη κατοικία την έδρα της Εταιρίας ως προς τις σχέσεις του με αυτή και υπόκειται στους Ελληνικούς Νόμους. Κάθε διαφορά μεταξύ της Εταιρίας αφενός και των μετόχων ή οποιουδήποτε τρίτου αφετέρου υπάγεται στην αποκλειστική αρμοδιότητα των τακτικών δικαστηρίων, η δε Εταιρία ενάγεται μόνο ενώπιον των δικαστηρίων της έδρας της.

Κάθε μετοχή παρέχει το δικαίωμα μιας ψήφου. Συγκύριοι μετοχών πρέπει να υποδείξουν κοινό εκπρόσωπό τους για να έχουν ψήφο στη Γενική Συνέλευση, μέχρι δε τον καθορισμό αυτό αναστέλλεται η άσκηση των δικαιωμάτων τους. Κάθε μέτοχος δικαιούται να μετέχει στη Γενική Συνέλευση των μετόχων της Εταιρίας είτε αυτοπροσώπως είτε μέσω πληρεξουσίου. Για να μετάσχει μέτοχος στη Γενική Συνέλευση πρέπει να καταθέσει τις μετοχές του στο Ταμείο της Εταιρίας ή στο Ταμείο Παρακαταθηκών και Δανείων ή σε οποιαδήποτε τράπεζα στην Ελλάδα, πέντε (5) τουλάχιστον ημέρες πριν την ορισθείσα για τη συνεδρίαση της Γενικής Συνέλευσης ημερομηνία. Μέσα στην ίδια προθεσμία πρέπει να κατατίθενται στην Εταιρία οι αποδείξεις κατάθεσης των μετοχών και τα έγγραφα εκπροσώπησης και να δίνεται στο μέτοχο απόδειξη για την είσοδό του στη Γενική Συνέλευση.

Μέτοχοι που δε συμμορφώνονται με τα παραπάνω θα μετέχουν στη Γενική Συνέλευση μόνο με την άδειά της.

Μέτοχοι που εκπροσωπούν το 5% του καταβεβλημένου μετοχικού κεφαλαίου έχουν δικαίωμα να ζητήσουν:

- Από το πρωτοδικείο της έδρας της Εταιρίας τον έλεγχο της Εταιρίας σύμφωνα με το άρθρο 40 του Κ.Ν. 2190/1920.
- Τη σύγκληση Έκτακτης Γενικής Συνέλευσης των μετόχων. Το Διοικητικό Συμβούλιο υποχρεούται να συγκαλέσει την Έκτακτη Γενική Συνέλευση εντός 30 ημερών από την κατάθεση της αίτησης στον πρόεδρο του ΔΣ. Οι

μέτοχοι που ζητούν τη σύγκληση Έκτακτης Γενικής Συνέλευσης των μετόχων οφείλουν να μνημονεύουν στην αίτησή τους και τα θέματα που θα συζητηθούν στη συνέλευση αυτή.

Κάθε μέτοχος μπορεί να ζητήσει δέκα (10) ημέρες πριν από την Τακτική Γενική Συνέλευση τις ετήσιες οικονομικές καταστάσεις και τις σχετικές εκθέσεις του Διοικητικού Συμβουλίου και των Ελεγκτών της εκδότριας Εταιρίας.

Μέρισμα δικαιούται κάθε μέτοχος κατά την ημερομηνία έγκρισης των ετήσιων οικονομικών καταστάσεων από την Τακτική Γενική Συνέλευση των μετόχων ή οποτεδήποτε ορισθεί.

Το μέρισμα κάθε μετοχής πληρώνεται στους μετόχους της Εταιρίας μέσα σε δύο μήνες από την ημερομηνία της Τακτικής Γενικής Συνέλευσης που ενέκρινε τις ετήσιες οικονομικές καταστάσεις. Ο τρόπος και ο τόπος καταβολής ανακοινώνεται διά του Τύπου.

Τα μερίσματα που δεν έχουν ζητηθεί για μια πενταετία από τότε που κατέστησαν απαιτητά παραγράφονται υπέρ του Δημοσίου.

Σε ό,τι αφορά τη διαδικασία κατάθεσης των μετοχών προκειμένου να συμμετέχει ο μέτοχος στις Γενικές Συνελεύσεις των μετόχων της Εταιρίας και τη διαδικασία πληρωμής του μερίσματος θα εφαρμόζονται τα προβλεπόμενα στον Κανονισμό Λειτουργίας και Εκκαθάρισης του Συστήματος Άυλων Τίτλων του Κεντρικού Αποθετηρίου Αξιών, όπως αυτός εκάστοτε ισχύει.

### 3.2 ΦΟΡΟΛΟΓΙΑ ΜΕΡΙΣΜΑΤΩΝ

Σύμφωνα με την ισχύουσα Νομοθεσία οι ημεδαπές Ανώνυμες Εταιρίες (πλην Τραπεζών) βαρύνονται με φόρο 25% επί των φορολογητέων κερδών τους πριν από οποιαδήποτε διανομή.

Τα μερίσματα διανέμονται λοιπόν από ήδη φορολογηθέντα στο νομικό πρόσωπο κέρδη και επομένως ο μέτοχος δεν έχει καμία φορολογική υποχρέωση επί του ποσού των μερισμάτων που εισπράττει.

Ως χρόνος απόκτησης του εισοδήματος από τα μερίσματα λογίζεται η ημερομηνία έγκρισης του Ισολογισμού από τη Γενική Συνέλευση των μετόχων της Εταιρίας.

Σημειώνεται ότι, σύμφωνα με τις διατάξεις του Νόμου, από τα κέρδη τα οποία πραγματοποιούν σε κάθε χρήση οι θυγατρικές εταιρίες και διανέμονται μερίσματα (η εταιρεία δεν έχει θυγατρικές), το μέρος των μερισμάτων που αντιστοιχεί στη μητρική εταιρία καταβάλλεται κατά την επόμενη χρήση (εκτός αν δοθεί προμέρισμα στην ίδια χρήση) και συνεπώς περιέχεται στα κέρδη της μητρικής εταιρίας της επόμενης χρήσης.

Τα μερίσματα από τα κέρδη της μητρικής εταιρίας που σχηματίζονται κατά ένα μέρος από τα διανεμόμενα κέρδη των εταιριών στις οποίες συμμετέχει, εφόσον διανεμηθούν, καταβάλλονται στην επόμενη από τη λήψη τους χρήση.

Επιπρόσθετα σημειώνεται ότι για το μέρος των κερδών της μητρικής εταιρίας που προέρχεται από μερίσματα προσδιορίζεται φορολογητέο ποσό 5% το οποίο στη συνέχεια φορολογείται με συντελεστή φόρου 25%, καθόσον αυτά έχουν ήδη φορολογηθεί στην πηγή τους.

Κατά την τελευταία και την τρέχουσα χρήση δεν υπήρξαν δημόσιες προσφορές αγοράς ή ανταλλαγής τρίτων για τις μετοχές της εταιρείας. Επίσης κατά το ίδιο χρονικό διάστημα δεν υπήρξαν δημόσιες προσφορές ανταλλαγής της εταιρείας για τις μετοχές κάποιας άλλης εταιρείας.



## 4. ΠΛΗΡΟΦΟΡΙΕΣ ΓΙΑ ΤΗΝ ΕΤΑΙΡΙΑ

### 4.1 ΙΣΤΟΡΙΚΟ

Το **1972** ιδρύθηκε η εταιρία υπό την επωνυμία **ΝΕΑ ΣΥΝΟΡΑ Ε.Π.Ε.**, με μετόχους τους κ.κ. Γιάννη Καψή, Γιάννη Χαραλαμπόπουλο και Αντώνη Λιβάνη.

Το **1974** οι κ.κ. Γιάννης Καψής και Γιάννης Χαραλαμπόπουλος μεταβίβασαν τα εταιρικά τους μερίδια στον κ. Αντώνη Λιβάνη. Στην καινούρια εταιρία που δημιουργείται συμμετέχουν οι κ.κ. Αντώνης Λιβάνης και Άγγελος Καντινέλης-Καραγεωργίου. Τη διεύθυνση και διαχείριση αναλαμβάνει ο κ. Αντώνης Λιβάνης και η εταιρία ονομάζεται **ΑΝΤΩΝΗΣ ΛΙΒΑΝΗΣ & ΣΙΑ Ε.Ε.**, με διακριτικό τίτλο «**ΝΕΑ ΣΥΝΟΡΑ**».

Το **1981** η εταιρία μετονομάζεται σε **Α. Α. ΛΙΒΑΝΗ & ΣΙΑ Ε.Ε.** και σε αυτή προσχωρούν οι κα Αικατερίνη Α. Λιβάνη, κα Παναγιώτα Α. Λιβάνη και κ. Ηλίας Α. Λιβάνης. Τη διεύθυνση αναλαμβάνει η κα Αικατερίνη Α. Λιβάνη, ενώ ο κ. Αντώνης Λιβάνης αποχωρεί.

Το **1986** δημιουργήθηκε η εταιρία **Π. Α. ΛΙΒΑΝΗ & ΣΙΑ Ε.Ε.** με διακριτικό τίτλο «**ΤΟ ΚΛΕΙΔΙ**» και με εταίρους τους Παναγιώτα Α. Λιβάνη και Ηλία Α. Λιβάνη.

Το **1987** δημιουργήθηκε η εταιρία **Η. Α. ΛΙΒΑΝΗΣ & ΣΙΑ Ε.Ε.** με διακριτικό τίτλο «**Ο ΜΥΘΟΣ**» και με εταίρους τους Ηλία Α. Λιβάνη και Παναγιώτα Α. Λιβάνη. Τον Ιούλιο του 1994 οι εταιρίες «**ΤΟ ΚΛΕΙΔΙ**» και «**Ο ΜΥΘΟΣ**» διαλύθηκαν και οι επωνυμίες τους παρέμειναν ως εμπορικά σήματα.

Το **1993** δημιουργήθηκε ο **ΕΚΔΟΤΙΚΟΣ ΟΡΓΑΝΙΣΜΟΣ ΛΙΒΑΝΗ (Ε.Ο.Λ.)** με διακριτικό τίτλο «**ΝΕΑ ΣΥΝΟΡΑ Α.Β.Ε.**» με μετόχους τους Αικατερίνη Α. Λιβάνη με ποσοστό 35%, Παναγιώτα Α. Λιβάνη με ποσοστό 30%, Ηλία Α. Λιβάνη με ποσοστό 30% και Άγγελο Καντινέλη-Καραγεωργίου με ποσοστό 5%. Πρόεδρος του Εκδοτικού Οργανισμού είναι η Παναγιώτα Α. Λιβάνη και Διευθύνων Σύμβουλος ο Ηλίας Α. Λιβάνης. Το Μάρτιο του 1995 ο ΕΚΔΟΤΙΚΟΣ ΟΡΓΑΝΙΣΜΟΣ ΛΙΒΑΝΗ Α.Β.Ε. απορρόφησε την Α. Α. ΛΙΒΑΝΗ & ΣΙΑ Ε.Ε.

Από τις αρχές του 1994 ο ΕΚΔΟΤΙΚΟΣ ΟΡΓΑΝΙΣΜΟΣ ΛΙΒΑΝΗ αποφάσισε να επεκτείνει τις δραστηριότητές του και να προχωρήσει στην πραγματοποίηση των εργασιών της προεκτύπωσης εντός της Εταιρίας, προκειμένου να καθετοποιήσει το σύνολο των εργασιών που απαιτούνται για την έκδοση ενός βιβλίου, εκτός από την εκτύπωση και τη βιβλιοδεσία.

Το **1995** ο **ΕΚΔΟΤΙΚΟΣ ΟΡΓΑΝΙΣΜΟΣ ΛΙΒΑΝΗ (Ε.Ο.Λ.)** δραστηριοποιείται στις νέες τεχνολογίες. Εμφανίζονται τα πρώτα ελληνικά CD-ROM.

Το **1996** ο **ΕΚΔΟΤΙΚΟΣ ΟΡΓΑΝΙΣΜΟΣ ΛΙΒΑΝΗ (Ε.Ο.Λ.)** ξεκινάει την κατασκευή κτιρίων στο Βοτανικό συνολικής έκτασης 2.500 τ.μ. Προορίζονται για κεντρικές αποθήκες. Ταυτόχρονα, ο «**Άλχημιστής**» του **Πάουλο Κοέλο** ξεπερνάει κάθε προσδοκία.

Το **1997** η παραγωγή καθετοποιείται. Δημιουργείται τμήμα προεκτύπωσης, τμήμα ατελιέ και εκτυπωτική μονάδα. Το **1998** αγοράζει ολόκληρο το νεοκλασικό κτίριο συνολικής έκτασης 1.050 τ.μ. στην γωνία Σόλωνος και Ιπποκράτους. Θα στεγάσει όλες τις διοικητικές υπηρεσίες.

Το **1999** αποφασίζει την εισαγωγή του στο Χ.Α. και καταθέτει την αίτηση.

Το **2002** είσοδος στο Χ.Α.

Το 2004 εκδίδεται ο «Κώδικας Ντα Βίντσι» του συγγραφέα Νταν Μπράουν, που αποτελεί ακόμη και σήμερα τη μεγαλύτερη εκδοτική επιτυχία στην ελληνική αγορά.

Το 2005 γίνεται περαιτέρω καθετοποίηση της παραγωγής με αγορά πεντάχρωμης εκτυπωτικής μηχανής.

Το 2006 πραγματοποιείται ανέγερση νέων ορόφων στο Βοτανικό έκτασης 2.000 τ.μ.

Το 2007 ολοκληρώθηκε η ανέγερση των νέων ορόφων στο Βοτανικό.

## 4.2 ΑΝΤΙΚΕΙΜΕΝΟ ΕΡΓΑΣΙΩΝ

Το αντικείμενο εργασιών του Εκδοτικού Οργανισμού Λιβάνη είναι κυρίως η έκδοση και η εμπορία βιβλίων. Δραστηριοποιείται όμως και σε άλλους τομείς, όπως η έκδοση περιοδικών, η έκδοση και εμπορία CD-ROM, η δημιουργία και η εμπορία επιτραπέζιων παιχνιδιών καθώς και η δημιουργία λογισμικών προγραμμάτων, κυρίως εκπαιδευτικών, όπως επίσης και εκτυπωτικές εργασίες. Δύο βασικοί νόμοι που διέπουν τον κλάδο των εκδόσεων είναι ο «Νόμος περί πνευματικών δικαιωμάτων» στον οποίο καθορίζονται επακριβώς οι σχέσεις μεταξύ δημιουργών και εκδοτών (Ν. 2121/93) και η απόφαση Ενιαίας Τιμής Βιβλίου (ΦΕΚ Β215/6-3-98) σύμφωνα με την οποία ένα βιβλίο δεν μπορεί να πωληθεί λιανικώς με έκπτωση μεγαλύτερη από το 10% της τιμής που προτείνει ο εκδότης.

## 4.3 ΠΡΟΪΟΝΤΑ - ΠΑΡΑΓΩΓΙΚΗ ΔΙΑΔΙΚΑΣΙΑ

### **ΔΙΑΔΙΚΑΣΙΑ ΠΑΡΑΓΩΓΗΣ ΒΙΒΛΙΩΝ**

Ο Εκδοτικός Οργανισμός Λιβάνη δραστηριοποιείται σε όλες τις εργασίες που περιλαμβάνει η εκδοτική και εκτυπωτική δραστηριότητα, από το δημιουργικό στάδιο μέχρι το στάδιο της μαζικής αναπαραγωγής και διανομής των εντύπων, εκτός του σταδίου της βιβλιοδέτησης η οποία αναλαμβάνεται εξ ολοκλήρου από υπεργολάβους.

Σημειώνεται ότι η πλήρης καθετοποίηση της παραγωγής (πλην του σταδίου της βιβλιοδεσίας) έχει επιτευχθεί για το 30% των προϊόντων της Εταιρίας, ενώ με την υλοποίηση του νέου επιχειρηματικού σχεδίου (κεφ. 3.4 Προορισμός Νέων Κεφαλαίων) το ποσοστό παραγωγής με ίδια μέσα θα ανέλθει στο 60% των προϊόντων περίπου. Αναφορικά με το προεκτυπωτικό στάδιο (ατελιέ) η Εταιρία διεκπεραιώνει το 90% της εργασίας αυτής με ίδια μέσα, ενώ με τα νέα κεφάλαια που θα αντληθούν μέσω Χ.Α. θα επιτευχθεί το 100%.

Η διαδικασία έκδοσης και διανομής των βιβλίων στα σημεία πώλησης επί του παρόντος διακρίνεται στα ακόλουθα βασικά στάδια:

### **Στάδιο 1: Δημιουργικό**

Στο στάδιο αυτό περιλαμβάνεται η συγγραφή ή μετάφραση του βιβλίου, καθώς και όλα όσα σχετίζονται με το κλείσιμο των συμβολαίων. Σε ένα δεύτερο επίπεδο εντάσσεται και η φιλοτέχνηση της μακέτας του εξωφύλλου.

### **Στάδιο 2: Προεκτυπωτικές εργασίες (ατελιέ)**

#### Επεξεργασία των κειμένων

Τα κείμενα δακτυλογραφούνται ή παραδίδονται από τους συγγραφείς ή τους μεταφραστές δακτυλογραφημένα, μέσω ειδικών προγραμμάτων ηλεκτρονικών υπολογιστών, στον εκδοτικό οίκο. Ανάλογα με την τεχνολογία που διαθέτει το ατελιέ με το οποίο συνεργάζεται ο εκδοτικός οίκος η συνέχεια μπορεί να είναι η ακόλουθη:

- Επαναλαμβάνεται η δακτυλογράφηση σε μηχανές φωτοστοιχειοθεσίας, από όπου το αποτέλεσμα λαμβάνεται τελικά σε χαρτί ή διαφανές φιλμ.
- Το δακτυλογραφημένο κείμενο λαμβάνεται από το μαγνητικό μέσο αποθήκευσης (δισκέτα) και στη συνέχεια ακολουθείται η ίδια διαδικασία επεξεργασίας από τις μηχανές φωτοστοιχειοθεσίας.

Στη διαδικασία της επεξεργασίας των κειμένων, μεσολαβούν τρεις τουλάχιστον διορθώσεις, από ειδικούς διορθωτές, ενώ πριν βγουν τα φιλμ πραγματοποιείται και μια τελική γραμματική και συντακτική διόρθωση από ειδικό επιμελητή.

Στο ίδιο στάδιο επεξεργάζονται και οι φωτογραφίες.

#### Ένθεση σε 16σέλιδα

Τα επεξεργασμένα κείμενα και εικόνες συνθέτονται (μοντάρονται) για να διαμορφωθεί η τελική μορφή του βιβλίου ή του οποιουδήποτε εντύπου. Η διαδικασία που ακολουθείται εδώ περιλαμβάνει:

- Τη σελιδοποίηση, δηλαδή την «τοποθέτηση» του κειμένου και των εικόνων σε σελίδες προκαθορισμένων διαστάσεων, που είναι αντίστοιχες με τις διαστάσεις του τυπογραφικού χαρτιού που θα χρησιμοποιηθεί.
- Τη σύνθεση των μεμονωμένων σελίδων σε τυπογραφικά 16σέλιδα.

#### Μεταφορά σε φιλμ

Η σύνθεση των μεμονωμένων σελίδων κειμένων και εικόνων σε τυπογραφικά 16σέλιδα ξαναφωτογραφίζεται σε contacts και αποτυπώνεται σε διαφανές φιλμ στο αντίστοιχο μέγεθος του τυπογραφικού χαρτιού (φύλλου).

### **Στάδιο 3: Εκτυπωτικές – Βιβλιοδετικές εργασίες**

#### Αποτύπωση σε εκτυπωτικές πλάκες

Τα φιλμ που ετοιμάστηκαν στο προηγούμενο στάδιο αποτυπώνονται με τη μέθοδο της φωτομεταφοράς σε εκτυπωτικές πλάκες (τσίκους).

#### Εκτύπωση

Οι μήτρες αυτές τοποθετούνται στην εκτυπωτική μηχανή και τυπώνεται το βιβλίο.

#### Βιβλιοδεσία

Οι βιβλιοδετικές εργασίες στον Εκδοτικό Οργανισμό Λιβάνη αναλαμβάνονται από υπεργολάβους και περιλαμβάνουν το δίπλωμα, την κοπή, την συρραφή ή το κόλλημα και τελικά τη βιβλιοδεσία και το πακέταρισμα.

### **Στάδιο 4: Διανομή**

Στο στάδιο αυτό περιλαμβάνεται η μεταφορά των πακεταρισμένων εντύπων στην αποθήκη η οποία λειτουργεί και ως κέντρο διανομής της Εταιρίας. Από εκεί φεύγουν οι παραγγελίες είτε για την περιφερειακή αποθήκη της Εταιρίας, η οποία λειτουργεί και ως σημείο λιανικής πώλησης, είτε για κάποιο άλλο βιβλιοπωλείο των Αθηνών. Επίσης από εκεί πραγματοποιούνται και πωλήσεις χονδρικής.

## **ΔΙΑΔΙΚΑΣΙΑ ΠΑΡΑΓΩΓΗΣ ΗΛΕΚΤΡΟΝΙΚΩΝ ΤΙΤΛΩΝ**

Η διαδικασία της παραγωγής ηλεκτρονικών βιβλίων με την αξιοποίηση των πολυμέσων αποτελείται από τα ακόλουθα στάδια:

### **Στάδιο 1: Σύλληψη της ιδέας**

Συμφωνείται η αρχική ιδέα για την παραγωγή του τίτλου, προσδιορίζεται το περιεχόμενό του, πραγματοποιείται μία έρευνα αγοράς και τέλος καταρτίζεται ένας πρώτος προϋπολογισμός. Προσδιορίζεται μία ενδεικτική λιανική τιμή, προκειμένου να εντοπιστούν από την αρχή οι περιορισμοί της έκδοσης, ενώ καθορίζονται με ακρίβεια οι αγορές - στόχοι στις οποίες θα απευθύνεται ο τίτλος. Η επιλογή των τίτλων μπορεί, ιδιαίτερα στα πρώτα βήματα ανάπτυξης της νέας δραστηριότητας, να εξαρτηθεί από τις διαθέσιμες έντυπες εκδόσεις και υλικά.

Το στάδιο αυτό υλοποιείται χωρίς την ανάμιξη τρίτων και είναι προϊόν της εργασίας του ανθρώπινου δυναμικού της Εταιρίας.

### **Στάδιο 2: Προετοιμασία**

Αφού αποφασιστεί η πλατφόρμα στην οποία θα εκδοθεί ο τίτλος, προετοιμάζεται ένα χρονοδιάγραμμα παραγωγής. Επιλέγονται ο σεναριογράφος, οι συγγραφείς κειμένων και όσοι θα εργαστούν για τη συλλογή των διαφορετικών στοιχείων που χρησιμοποιούνται στην παραγωγή πολυμέσων όπως γραφικά, βίντεο, εικόνες, μουσική, ήχοι κ.τ.λ., ολοκληρώνεται ο σχεδιασμός του τελικού περιεχομένου του τίτλου (συγγραφή σεναρίου) και προσδιορίζονται τα απαιτούμενα εργαλεία (λογισμικό) με βάση τα οποία θα αναπτυχθεί.

Το στάδιο αυτό ολοκληρώνεται κατά κύριο λόγο με τη συμμετοχή του ανθρώπινου δυναμικού του Ε.Ο.Λ. ενώ μερικές φορές συμμετέχουν και εξωτερικοί σεναριογράφοι. Σε γενικές γραμμές ποσοστό 80% της εργασίας συντελείται εντός της Εταιρίας. Ούτε σε αυτό το στάδιο απαιτούνται εργασίες μηχανολογικού εξοπλισμού.

### **Στάδιο 3: Σχεδιασμός**

Το στάδιο αυτό καλύπτει έναν αριθμό διαφορετικών ατομικών και ομαδικών δραστηριοτήτων. Πραγματοποιείται λειτουργικός σχεδιασμός των οθονών και διαμορφώνονται, σε συνεργασία με τους ειδικούς, οι πίνακες ιστοριών. Γίνεται ο εντοπισμός των πνευματικών δικαιωμάτων για τα οποία θα πρέπει να υπάρξει διαπραγμάτευση. Στη συνέχεια παράγεται ένα αρχικό πρωτότυπο. Αφού αυτό εκτιμηθεί από την ομάδα παραγωγής και τους ειδικούς που έχουν δουλέψει πάνω στο περιεχόμενο του τίτλου, δίνεται η έγκριση για την ολοκλήρωση των διαφόρων στοιχείων του περιεχομένου. Η ψηφιοποίηση των κειμένων και των γραφικών μπορούν να γίνουν στο μεγαλύτερο μέρος τους στα μηχανήματα του προεκτυπωτικού τμήματος της επιχείρησης. Οι εγγραφές ήχου και βίντεο μπορούν να δοθούν σε ειδικά συνεργαζόμενα εργαστήρια.

Το στάδιο αυτό είναι από τα πλέον σημαντικά και (μαζί με το στάδιο 4) είναι αυτό που απαιτεί το μεγαλύτερο χρόνο ολοκλήρωσης. Κατά τη φάση αυτή της διαδικασίας συμμετέχουν εξίσου μηχανήματα και ανθρώπινο δυναμικό. Σε ποσοστό περίπου 70% η εργασία ολοκληρώνεται από το ανθρώπινο δυναμικό της Εταιρίας ενώ κατά ποσοστό 30% χρειάζεται η συμμετοχή εξωτερικών ειδικών. Αυτοί είναι γραφίστες, εικονομήτες και ηχομήτες καθώς και ειδικοί στο συγκεκριμένο θέμα.

### **Στάδιο 4: Προγραμματισμός**

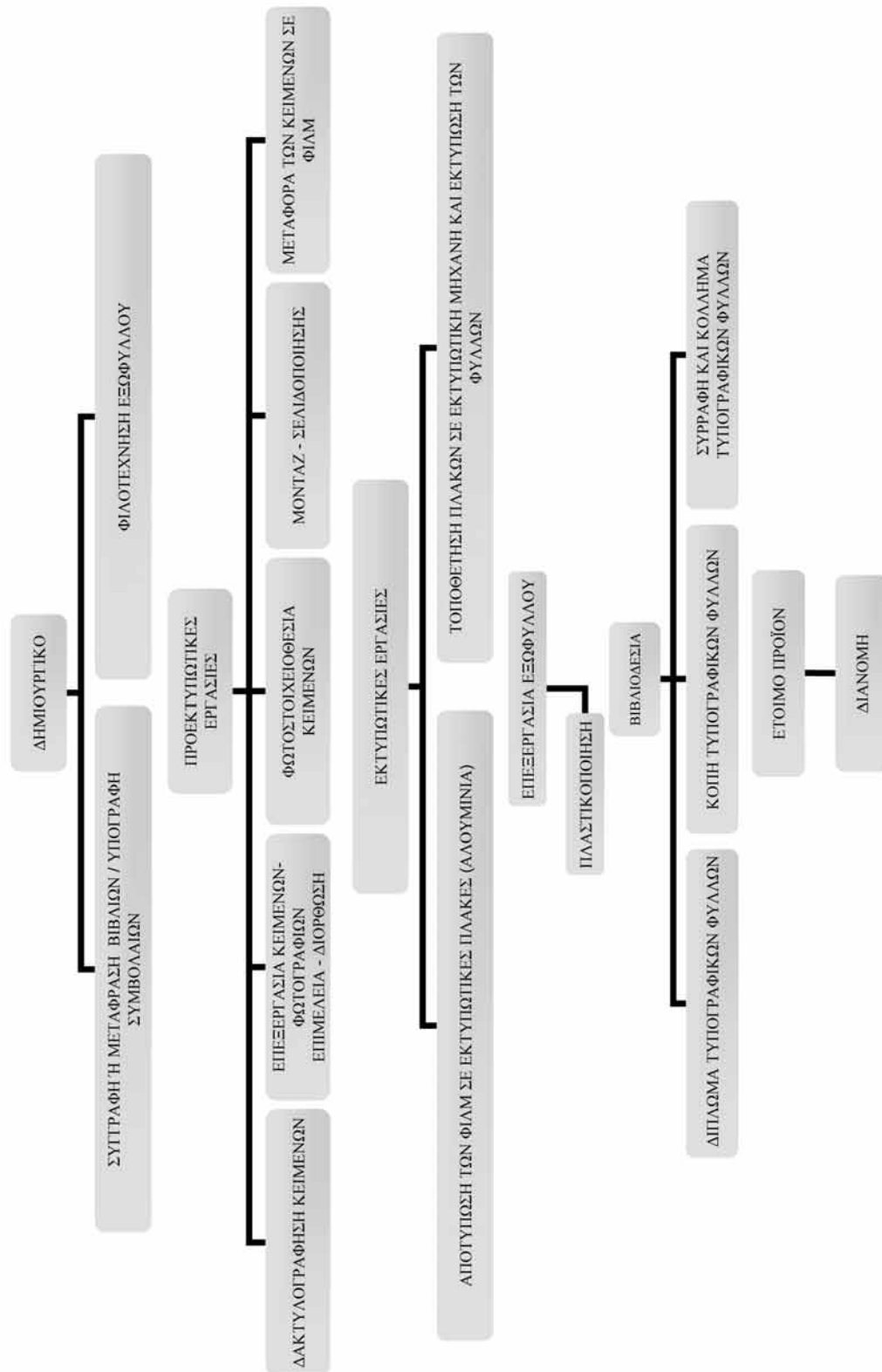
Οι εργασίες που σχετίζονται με τον προγραμματισμό και την επεξεργασία του περιεχομένου του τίτλου με τα ειδικά εργαλεία ανάπτυξης (λογισμικό) και που μπορούν, στο αρχικό τουλάχιστον στάδιο, να γίνονται από τρίτους είναι:

- Ο σχεδιασμός των οθονών και η ένταξη σε αυτές των δεδομένων που έχουν ψηφιοποιηθεί, καθώς και τα κινούμενα σχέδια.
- Η πραγματοποίηση διαφόρων δοκιμών για τη λειτουργικότητα της δομής του τίτλου και των περιεχομένων του.
- Ο συνδυασμός όλων των δεδομένων και η κατασκευή ενός πρωτοτύπου (beta master).



# ΕΚΔΟΤΙΚΟΣ ΟΡΓΑΝΙΣΜΟΣ ΛΙΒΑΝΗ Α.Β.Ε.

## ΣΤΑΔΙΑ ΠΑΡΑΓΩΓΗΣ



Στο σημείο αυτό ο ρόλος της διεύθυνσης του έργου είναι κρίσιμος, αφού όλες οι επιμέρους εργασίες που έχουν ολοκληρωθεί συνδυάζονται και συγχωνεύονται σε ένα ενιαίο τελικό σύνολο.

Το στάδιο αυτό αποτελεί νευραλγικό κομμάτι της διαδικασίας παραγωγής CD-ROM και απαιτείται η έντονη συμμετοχή τόσο του ανθρώπινου δυναμικού όσο και των μηχανημάτων. Ο προγραμματισμός γίνεται κυρίως εντός του Ε.Ο.Λ. και η συμμετοχή τρίτων δεν ξεπερνάει το 15%.

### Στάδιο 5: Δοκιμή

Το beta master παρουσιάζεται σε επίλεκτη ομάδα τυπικών χρηστών (π.χ. εκπαιδευτικούς και μαθητές αν πρόκειται για εκπαιδευτικό τίτλο) που δεν έχουν όμως προηγούμενη επαφή με τον τίτλο. Ο τίτλος δοκιμάζεται και εντοπίζονται τα τυχόν λάθη τόσο στο περιεχόμενο, όσο και στη λειτουργικότητα του τίτλου. Η δοκιμή γίνεται σύμφωνα με ένα συγκεκριμένο σχέδιο δοκιμασίας το οποίο έχει περιγραφεί από πριν και προσδιορίζει με σαφήνεια το τι θα πρέπει να κάνει ή να μην κάνει η εφαρμογή.

Το αποτέλεσμα της δοκιμής δίνεται στην ομάδα παραγωγής η οποία κάνει τις ανάλογες διορθώσεις και διαφοροποιήσεις. Όταν το τελικό αποτέλεσμα κριθεί ως ικανοποιητικό, δημιουργείται ο χρυσός δίσκος (gold master). Ταυτόχρονα αρχίζει και η προετοιμασία για τη δημοσιοποίηση και διανομή του τίτλου.

Το στάδιο αυτό εξαρτάται εξ ολοκλήρου από τον ανθρώπινο παράγοντα και όπως είναι ευνόητο γίνεται στο σύνολό του από χρήστες που δεν ανήκουν στο δυναμικό του Ε.Ο.Λ.

### Στάδιο 6: Κατασκευή – Ανατύπωση

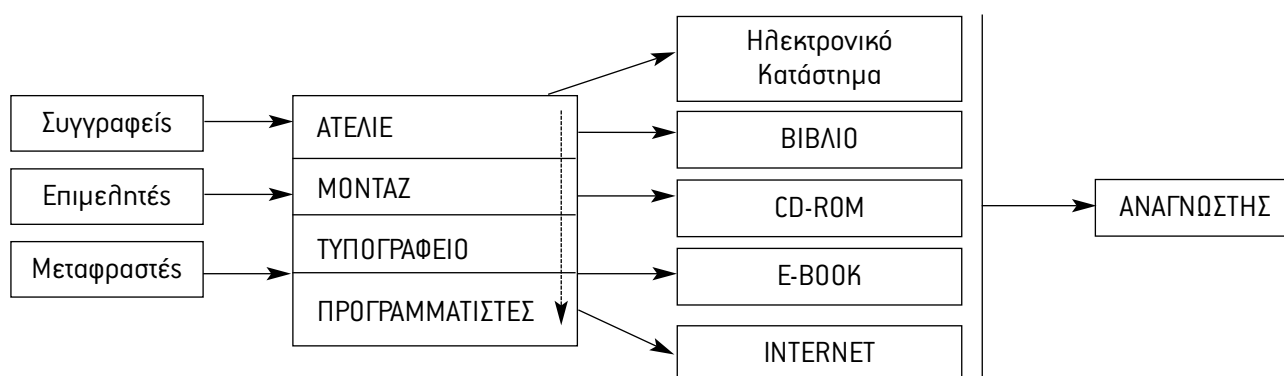
Η κατασκευή του τελικού CD-ROM που θα διατεθεί στην αγορά δίνεται υπεργολαβία σε εργοστάσιο αναπαραγωγής CD. Για την εκτύπωση χρησιμοποιείται ένα CD WORM ως πρωτότυπο. Η τελική τιμή έχει άμεση σχέση με τον αριθμό των παραγόμενων δίσκων και το χρόνο παράδοσης.

Οι τιμές αναπαραγωγής προσδιορίζονται στην αρχή της ανάπτυξης ενός τίτλου για προϋπολογιστικούς λόγους, αλλά ελέγχονται ξανά σε αυτό το στάδιο καθώς μπορεί να εξασφαλιστούν χαμηλότερες από αυτές που έχουν προϋπολογιστεί. Οι τιμές μπορούν επίσης να μειωθούν με τη διαπραγμάτευση μιας σταθερής συμφωνίας με έναν προμηθευτή. Η ανατύπωση αναλαμβάνεται στο σύνολό της από τρίτους και είναι μία διαδικασία η οποία διεκπεραιώνεται κυρίως από μηχανήματα.

### Στάδιο 7: Διανομή

Εκτός από τα βιβλιοπωλεία, οι τίτλοι CD-ROM διανέμονται επίσης και μέσω καταστημάτων παιχνιδιών, καταστημάτων ηλεκτρονικών παιχνιδιών, δισκοπωλείων και μέσω ταχυδρομικών παραγγελιών.

Συνοπτικά, η παραγωγική διαδικασία μπορεί να παρουσιαστεί ως εξής:



#### ΒΑΘΜΟΣ ΑΠΑΣΧΟΛΗΣΗΣ ΠΑΡΑΓΩΓΙΚΩΝ ΕΓΚΑΤΑΣΤΑΣΕΩΝ:

Τα εκτυπωτικά μηχανήματα της Εταιρίας έχουν μέγιστη δυνατότητα εκτύπωσης 13.000 16σέλιδων / ώρα και 16.000 φύλλων / ώρα. Ο πραγματικός αριθμός παραγόμενων 16σέλιδων / ώρα εξαρτάται από το εάν η εκτύπωση είναι έγχρωμη –όπου απαιτείται περισσότερος χρόνος– ή ασπρόμαυρη.

Το μέγιστο επίπεδο παραγωγής έχει επιτευχθεί και συνεπώς ο βαθμός απασχόλησης των παραγωγικών εγκαταστάσεων είναι 100%.

Όσον αφορά το στάδιο της βιβλιοδεσίας, η Εταιρία χρησιμοποιεί εξωτερικούς βιβλιοδέτες. Οι δυνατότητες παραγωγής σε αυτό το στάδιο είναι απεριόριστες εφ' όσον ανά πάσα στιγμή μπορούν να καλυφθούν όποιες ανάγκες προκύψουν μέσω των πολλών ανεξάρτητων βιβλιοδετών.

#### ΕΠΟΧΙΚΟΤΗΤΑ ΔΡΑΣΤΗΡΙΟΤΗΤΑΣ:

Οι μήνες Ιούλιος και Δεκέμβριος εμφανίζουν τα υψηλότερα επίπεδα δραστηριότητας. Κατά τους δύο αυτούς μήνες ο κύκλος εργασιών εμφανίζει αύξηση εν σχέση με τους υπόλοιπους μήνες, οι οποίοι δεν εμφανίζουν σημαντικές διακυμάνσεις μεταξύ τους.

### 4.4 ΔΙΚΤΥΟ ΠΩΛΗΣΕΩΝ ΚΑΙ ΔΙΑΝΟΜΗΣ

#### **4.4.1 ΔΙΚΤΥΟ ΔΙΑΝΟΜΗΣ & ΠΡΩΘΗΣΗ ΠΩΛΗΣΕΩΝ**

Ο Ε.Ο.Λ. διαθέτει οργανωμένο δίκτυο πωλήσεων και διανομής βιβλίων στη χώρα μας. Έχει κατορθώσει, μέσα από μία αναπτυξιακή πολιτική, να διαθέτει τα προϊόντα του σε 2.500 σημεία πώλησης στην ελληνική επικράτεια.

Τα 2.500 σημεία πώλησης έχουν οργανωθεί και κατανεμηθεί σε 11 ομάδες – περιοχές. Υπεύθυνος κάθε ομάδας είναι ένας πωλητής ο οποίος αναφέρεται στο διευθυντή πωλήσεων.

Η διακίνηση των εμπορευμάτων γίνεται από τις ιδιόκτητες κεντρικές αποθήκες που βρίσκονται στο Βοτανικό (επιφανείας 2.500 μ<sup>2</sup>), σε κτίριο 4.500 μ<sup>2</sup>.

Τα σημεία πώλησης αφορούν μεγάλα, μεσαία και μικρά βιβλιοπωλεία, καθώς και αλυσίδες καταστημάτων multimedia, Super Markets κ.τ.λ., τα οποία επισκέπτονται οι πωλητές του Ε.Ο.Λ. και δειγματίζουν τα προϊόντα του. Ιδιαίτερες συμβάσεις με τα καταστήματα λιανικής δεν υπάρχουν. Υπάρχει μόνο μία σύμβαση μεταξύ της Εταιρίας και της Carrefour Α.Ε. βάσει της οποίας ρυθμίζονται οι εκπτώσεις, οι στόχοι των πωλήσεων και ο χρόνος πληρωμών. Τέλος σημαντικό σημείο πώλησης αποτελεί και το ηλεκτρονικό κατάστημα της Εταιρίας, το οποίο είναι προσβάσιμο από την ιστοσελίδα που διατηρεί αυτή στο Διαδίκτυο. Ο καταναλωτής έχει τη δυνατότητα να εξετάσει τον κατάλογο των διαθέσιμων προϊόντων και συμπληρώνοντας τη σχετική ηλεκτρονική αίτηση να αποστείλει την παραγγελία του.

#### **4.4.2 ΠΕΛΑΤΕΣ – ΣΧΕΣΕΙΣ ΕΤΑΙΡΙΑΣ**

Ο Ε.Ο.Λ., μέσα από τις μακρόχρονες εργασίες του, έχει εκτιμώμενη πελατειακή βάση<sup>2</sup> 80.000 ιδιωτών αναγνωστών και τους ενημερώνει τακτικά με ειδικά φυλλάδια για τις νέες του κυκλοφορίες. Ο αριθμός αυτός προκύπτει από την οικειοθελή αποστολή εκ μέρους των αναγνωστών προς την Εταιρία των προσωπικών τους στοιχείων και των προτιμήσεών τους σχετικά με τα βιβλία. Από το 1998 σε κάθε βιβλίο του Ε.Ο.Λ. περιλαμβάνεται και ειδική καρτέλα την οποία ο αναγνώστης εφόσον το επιθυμεί μπορεί να συμπληρώσει και να αποστείλει χωρίς δική του επιβάρυνση στην Εταιρία. Αυτό αποτελεί πολύτιμο εργαλείο marketing για την Εταιρία διότι της δίνει τη δυνατότητα να προσαρμόζει τις εκδόσεις της σύμφωνα με τη ζήτηση της αγοράς.

Τονίζεται ότι ο πραγματικός αριθμός αναγνωστών είναι κατά πολύ μεγαλύτερος από 80.000 εφόσον το νούμερο αυτό δεν αφορά στο σύνολο των αναγνωστών αλλά σε εκείνους τους αναγνώστες που οικειοθελώς απέστειλαν τα στοιχεία τους και τις προτιμήσεις τους προς την Εταιρία. Σημειώνεται ότι ουδεμία επεξεργασία, χρήση ή εμπορία των στοιχείων αυτών γίνεται από την Εταιρία που να παραβιάζει το απόρρητο των προσωπικών δεδομένων των αναγνωστών.

Έχει επίσης κατορθώσει να οργανώνει επιτυχώς σε όλες τις πόλεις της Ελλάδας, σε συνεργασία με τα τοπικά βιβλιοπωλεία, παρουσιάσεις συγγραφέων.

Επίσης, επειδή θεωρεί ότι πρέπει να χρησιμοποιεί όλους τους τρόπους διακίνησης, συνεργάζεται και με εμπόρους – χονδρεμπόρους που δραστηριοποιούνται στο χώρο του βιβλίου. Αυτοί αντιπροσωπεύουν ένα ποσοστό της τάξεως του 20% των πωλήσεων.

Ακολούθως παρουσιάζεται η γεωγραφική κατανομή του Κύκλου Εργασιών για τα έτη 2005, 2006, 2007:

ΠΕΡΙΟΧΗ	ΠΩΛΗΣΕΙΣ 2005 (χιλ. ΕΥΡΩ)		ΠΩΛΗΣΕΙΣ 2006 (χιλ. ΕΥΡΩ)		ΠΩΛΗΣΕΙΣ 2007 (χιλ. ΕΥΡΩ)	
Αττική	9.460	65,69%	6.753	53,2%	8.431	65,64%
Θεσ/νίκη	1.596	11,09%	1.308	10,27%	1.134	8,83%
Λοιπές περιοχές*	3.344	23,22%	4.676	36,71%	3.279	25,53%
<b>ΣΥΝΟΛΟ</b>	<b>14.400</b>	<b>100%</b>	<b>12.737</b>	<b>100%</b>	<b>12.844</b>	<b>100%</b>

\*Οι Λοιπές περιοχές αφορούν την υπόλοιπη Ελλάδα και τις εξαγωγές.

#### 4.5 ΠΑΓΙΑ ΠΕΡΙΟΥΣΙΑΚΑ ΣΤΟΙΧΕΙΑ – ΕΓΓΥΗΣΕΙΣ ΚΑΙ ΕΜΠΡΑΓΜΑΤΕΣ ΑΣΦΑΛΕΙΕΣ

##### Γήπεδα-Κτιριακές εγκαταστάσεις

###### α. ΓΗΠΕΔΑ

Ο λογαριασμός γήπεδα – οικόπεδα αφορά:

- I) Το οικόπεδο επί της οδού Σόλωνος αριθ. 98 και Ιπποκράτους 29 επιφάνειας 267 μ<sup>2</sup>, επί του οποίου ευρίσκεται το νεοκλασικό διατηρητέο κτίριο όπου είναι και η έδρα της εταιρείας.
- II) Το οικόπεδο επί της οδού Στυριώνος αριθ. 18 στο Βοτανικό, επιφάνειας 1272 μ<sup>2</sup>. Το 1998 ολοκληρώθηκε η ανέγερση νέων κτιριακών εγκαταστάσεων για την κάλυψη των αποθηκευτικών και παραγωγικών εγκαταστάσεων της Εταιρίας (2.500 τμ<sup>2</sup>) και το 2007 αποπερατώθηκε η ανέγερση τριών ακόμα ορόφων (2.000 τμ<sup>2</sup>).
- III) Το οικόπεδο στην βιομηχανική περιοχή Άνω Λιοσίων πλησίον της Αττικής Οδού, επιφάνειας 2.400 μ<sup>2</sup> το οποίο αγοράστηκε τον Φεβρουάριο του 2008.

###### β1. ΙΔΙΟΚΤΗΤΕΣ ΚΤΙΡΙΑΚΕΣ ΕΓΚΑΤΑΣΤΑΣΕΙΣ

Ο Ε.Ο.Λ. διαθέτει κτίριο επί της οδού Σόλωνος 98 (έτος κατασκευής 1903). Αποτελείται από υπόγειο 162,7 μ<sup>2</sup>, ισόγειο 160,7 μ<sup>2</sup>, αποθήκη ισογείου 78,5 μ<sup>2</sup>, ημιώροφο 84,3 μ<sup>2</sup>, 1ο όροφο 266,9 μ<sup>2</sup>, 2ο όροφο – δώμα 376,7 μ<sup>2</sup> (σύνολο 1.129,8 μ<sup>2</sup>). Το υπόγειο και το ισόγειο αποκτήθηκαν το 1993, ενώ ο 1ος και 2ος όροφος το 1998. Εκεί λειτουργεί το κατάστημα και τα γραφεία της Εταιρίας. Το 2000-2001 η εταιρία ανακαίνισε πλήρως το νεοκλασικό κτίριο επί της Σόλωνος 98. Αναλυτικότερα, οι αγορές που πραγματοποίησε η Εταιρία έχουν ως εξής:

Με το υπ' αριθ. 8371/25.11.1993 συμβόλαιο η Εταιρία αγόρασε:

- α) χώρο υπογείου..... 162,7 μ<sup>2</sup>  
 β) χώρο ισογείου..... 160,7 μ<sup>2</sup>  
 γ) πατάρι..... 61,2 μ<sup>2</sup>  
**Σύνολο.....384,60 μ<sup>2</sup>**



Με το υπ' αριθ. 10.802/30.01.1998 συμβόλαιο, αγόρασε:

- α) αποθήκη ισογείου και πατάρι .....78,5 μ<sup>2</sup>
- β) διαμέρισμα **α' όροφου** .....266,9 μ<sup>2</sup>
- γ) διαμέρισμα δύο επιπέδων (**β' όροφος και δώμα**) .....222,1μ<sup>2</sup>
- δ) ημιώροφος .....23,1 μ<sup>2</sup>
- ε) διαμέρισμα δύο επιπέδων (**β' όροφος και δώμα**) .....154,6 μ<sup>2</sup>
- Σύνολο.....745,2 μ<sup>2</sup>**

Η Εταιρία διαθέτει επίσης νεόκτιστες (τέλος του 2007) εγκαταστάσεις στην οδό Στρυμώνος 18 στο Βοτανικό. Το κτίριο αποτελείται από υπόγειο 840 μ<sup>2</sup>, ισόγειο 800 μ<sup>2</sup>, 1ο όροφο 840 μ<sup>2</sup>, 2ο όροφο 840 μ<sup>2</sup>, 3ο όροφο 840 μ<sup>2</sup> και 4ο όροφο 200 μ<sup>2</sup> (σύνολο περίπου 4.500 μ<sup>2</sup>). Εκεί υπάρχουν οι παραγωγικές εγκαταστάσεις της Εταιρίας. Επίσης, το κτίριο αυτό χρησιμοποιείται και ως χώρος αποθήκευσης. Ολοκληρώθηκε η κατασκευή εντός του 2007 τριών ορόφων (2.000 τ.μ.) στο ως άνω κτίριο.

Στις ιδιότητες εγκαταστάσεις επί της Στρυμώνος 18 έχει εγγραφεί προσημείωση υποθήκης υπέρ της Εθνικής Τράπεζας ύψους ευρώ 4.000.000.

## **β2. ΜΙΣΘΩΜΕΝΑ ΑΚΙΝΗΤΑ**

Η Εταιρία μισθώνει τα παρακάτω ακίνητα:

- A) Κτίριο επί της πλατείας Εξαρχείων (Θεμιστοκλέους 82 & Αραχώβης 56).  
Το κτίριο αυτό χρησιμοποιείται ως γενικό βιβλιοπωλείο και Cafe. Αποτελείται από υπόγειο έκτασης 420 τ.μ. και ισόγειο 380 τ.μ. και λειτουργεί από τον Ιούνιο του 2002.  
Το συμφωνημένο μίσθωμα είναι ευρώ 10.332,00 μηνιαίως και η διάρκεια του μισθωτηρίου συμβολαίου δεκαετίας (3/4/2000-2/4/2018).
- B) Βιβλιοπωλείο στη Στοά Βιβλίου (Πεσμαζόγλου 5).  
Ο ενοικιασμένος χώρος αποτελείται από υπόγειο 42 τ.μ. και ισόγειο 86 τ.μ.  
Το μίσθωμα ανέρχεται σε ευρώ 851,06 μηνιαίως και ανανεώνεται ετησίως.
- Γ) Διαμέρισμα επί της Λουκή Ακρίτα 59 στην Φιλοθέη, 250 τ.μ. μισθωμένο από 5.8.2003 με μηνιαίο μίσθωμα 1.865€.

## **Μηχανολογικός εξοπλισμός**

Ο ακόλουθος πίνακας παρουσιάζει τον κυριότερο μηχανολογικό εξοπλισμό της Εταιρίας που χρησιμοποιείται στην παραγωγή (σε ΕΥΡΩ):

ΜΗΧΑΝΗΜΑ	ΑΞΙΑ ΚΤΗΣΗΣ	ΕΤΟΣ ΚΤΗΣΗΣ	ΚΑΤ/ΣΤΗΣ	ΜΟΝΤΕΛΟ	ΔΥΝ/ΤΗΤΑ
Εικονοθέτης	157.006,61	1995	CROSSFIELD	MAGNASETTER 750	180 μέτρα φιλμ / βάρδια
Αυτόματο εμφανιστήριο εικονοθέτη	42.846,67	1997	AGFA	ACCUSEPT 1500	130 μέτρα φιλμ / βάρδια
Μηχανή εκτύπωσης	430.550,26	1998	HEIDELBERG	SPEEDMASTER	13.000 16σέλιδα/ώρα
Εμφανιστήριο τσίγκων	9.148,50	1998	AGFA	OZASOL VA 88 3-P	
Εικονοθέτης	148.789,44	2000	FUJI	F 9000 Luxel	200 A4 / ώρα 2.500 d.p.i.
Σκάνερ	8.800,00	2003	SCREEN	SEZANNE ELITE	–
Λοιπός εξοπλισμός	215.129,70	N/A	N/A	N/A	N/A
Μηχανή εκτύπωσης	1.230.000,00	2004	Mitsubishi	3H-5 Color	16.000 φύλλα/ώρα
Μηχανή προεκτύπωσης CTP	260.000,00	2006	FUJI	LUXEL V-9600CTP	
<b>ΣΥΝΟΛΙΚΗ ΑΞΙΑ</b>	<b>2.502.271,18</b>				

Ο εικονοθέτης, το εμφανιστήριο εικονοθέτη, το σκάνερ και το CTP χρησιμοποιούνται στο στάδιο της προεκτύπωσης, ενώ οι μηχανές εκτύπωσης και το εμφανιστήριο τσίγκων στο εκτυπωτικό στάδιο.

Τα μηχανήματα απασχολούνται στο 100% της δυναμικότητάς τους. Ειδικότερα όσον αφορά τον εκτυπωτικό εξοπλισμό, η απασχόληση στο 100% της δυναμικότητας επιτεύχθηκε τον Ιούνιο του 2000.

Η κατηγορία «Λοιπός εξοπλισμός» αφορά κυρίως Ηλεκτρονικούς Υπολογιστές και Λογισμικό.

Πρέπει να σημειωθεί ότι ο μηχανολογικός εξοπλισμός της Εταιρίας είναι τελευταίας γενιάς.

Δεν υπάρχουν ενέχυρα που να βαρύνουν το μηχανολογικό εξοπλισμό της Εταιρίας.

#### 4.6 ΕΞΕΛΙΞΗ ΜΕΤΟΧΙΚΟΥ ΚΕΦΑΛΑΙΟΥ

Από την έκδοση των νέων μετοχών κατά την εισαγωγή της εταιρείας στην παράλληλη αγορά του Χ.Α. αντλήθηκαν συνολικά κεφάλαια ύψους € 7.163.684, οι δε συνολικές δαπάνες έκδοσης ανήλθαν σε € 507.160 το μετοχικό κεφάλαιο αυξήθηκε κατά € 547.637 και προέκυψε διαφορά από έκδοση μετοχών υπέρ το άρτιο πόσο € 6.616.047.

Η εταιρεία με απόφαση της από 25.06.2004 ετήσιας Τακτικής Γενικής Συνέλευσης των Μετόχων της, αποφάσισε μεταξύ άλλων την αύξηση του μετοχικού της κεφαλαίου κατά το ποσό των Ευρώ 1.621.063,00 με κεφαλαιοποίηση μέρους του λογαριασμού «Διαφορά από έκδοση μετοχών υπέρ το άρτιο» με αύξηση της ονομαστικής αξίας των μετοχών από € 0,37 εκάστη σε € 0,60.

Η αύξηση του μετοχικού κεφαλαίου εγκρίθηκε με την υπ' αριθμό Κ2-8986/20.07.2004 απόφαση του Υπουργείου Ανάπτυξης.

Το Διοικητικό Συμβούλιο του Χρηματιστηρίου Αθηνών ενημερώθηκε για τις κατά τα ανωτέρω εταιρικές και διοικητικές πράξεις στην από 2 Αυγούστου 2004 συνεδρίασή του.

Κατόπιν τούτων το μετοχικό κεφάλαιο της εταιρίας ανήλθε σε ευρώ τέσσερα εκατομμύρια διακόσιες είκοσι οκτώ

χιλιάδες οκτακόσια εξήντα ευρώ (€ 4.228.860,00) διαιρούμενο σε επτά εκατομμύρια σαράντα οκτώ χιλιάδες εκατό (7.048.100) μετοχές ονομαστικής αξίας καθεμιάς εξήντα λεπτών (€ 0,60).

Με απόφαση της από 30.06.2005 ετήσιας Τακτικής Γενικής Συνέλευσης κατά την οποία εκπροσωπήθηκε το 76,07% των Μετόχων της, αποφασίσθηκε παμψηφεί και ομόφωνα μεταξύ άλλων η αύξηση του μετοχικού κεφαλαίου της εταιρείας κατά € 2.114.430,00 με κεφαλαιοποίηση α) του λογαριασμού “αφορολόγητο αποθεματικό ν. 1828/89” € 1.894.818,20 λόγω της ολοκλήρωσης των επενδύσεων προς κάλυψη του αποθεματικού, β) του λογαριασμού “διαφορά από αναπροσαρμογή αξίας λοιπών περιουσιακών στοιχείων ν.2065/92” € 195.059,57 και γ) μέρους του λογαριασμού “υπόλοιπο κερδών εις νέον” € 24.552,23 με αύξηση της ονομαστικής αξίας των μετοχών από € 0,60 σε € 0,90 και ανάλογη τροποποίηση του άρθρου 5 του καταστατικού. Η αύξηση του μετοχικού κεφαλαίου της εταιρείας πραγματοποιήθηκε με αντίστοιχη αύξηση της ονομαστικής αξίας των μετοχών από € 0,60 σε € 0,90 και ανάλογη τροποποίηση του άρθρου 5 του καταστατικού. Μετά την ανωτέρω αύξηση το μετοχικό κεφάλαιο της εταιρείας ανέρχεται σε ευρώ έξι εκατομμύρια τριακόσιες σαράντα τρεις χιλιάδες διακόσια ενενήντα (€ 6.343.290,00) διαιρούμενο σε επτά εκατομμύρια σαράντα οκτώ χιλιάδες εκατό (7.048.100) μετοχές, ονομαστικής αξίας καθεμιάς ενενήντα λεπτών (€ 0,90). Η αύξηση του μετοχικού κεφαλαίου εγκρίθηκε με την υπ αριθμό Κ2-8927/05.07.2005 απόφαση του Υπουργείου Ανάπτυξης, που ενέκρινε και την τροποποίηση του σχετικού άρθρου του καταστατικού της εταιρείας. Το Διοικητικό Συμβούλιο του Χρηματιστηρίου Αθηνών ενημερώθηκε για την αύξηση της ονομαστικής αξίας των μετοχών στην από 14 Ιουλίου 2005 συνεδρίασή του.

Κατόπιν των ανωτέρω η διαπραγμάτευση των μετοχών της Εταιρείας στο Χρηματιστήριο Αθηνών με την νέα ονομαστική αξία € 0,90 άρχισε την Τετάρτη 20 Ιουλίου 2005.

Η Έκτακτη Γενική Συνέλευση της εταιρείας της 3/5/2006 απεφάσισε τη διαγραφή 16.850 ιδίων μετοχών καθώς και τη μείωση της ονομαστικής αξίας κάθε μετοχής από € 0,90 σε € 0,30, ώστε να διανεμηθούν στους μετόχους δύο (2) δωρεάν μετοχές για κάθε μία παλιά (split). Τελικά ο συνολικός αριθμός των κοινών ονομαστικών μετοχών ανέρχεται σε 21.093.750. Στις 5/5/2006 εγκρίθηκε η διαγραφή των ιδίων μετοχών και η μείωση της ονομαστικής αξίας (split) από το Υπουργείο Ανάπτυξης και στις 18/5/2006 από το Διοικητικό Συμβούλιο του Χ.Α.

Η εταιρεία, υλοποιώντας την από 29/6/2007 απόφαση της Γ.Σ. για εφ' άπαξ εφαρμογή προγράμματος παροχής δικαιωμάτων προαιρετικής αγοράς μετοχών (stock option) στο προσωπικό και στα στελέχη της, αύξησε το Μετοχικό Κεφάλαιό της κατά € 632.812,50 εκδίδοντας 2.109.375 νέες κοινές μετοχές, ονομαστικής αξίας 0,30 εκάστη. Η αύξηση του Μ.Κ. εγκρίθηκε από το Υπουργείο Ανάπτυξης στις 17/12/2007 και οι νέες μετοχές άρχισαν να διαπραγματεύονται στο ΧΑ από τις 28/12/2007.

Το μετοχικό κεφάλαιο της εταιρείας αποτελείται από 23.203.125 κοινές, ονομαστικές πλήρως εξοφλημένες μετοχές, ονομαστικής αξίας € 0,30 η κάθε μία. Το σύνολο του μετοχικού κεφαλαίου κατά την 31 Δεκεμβρίου 2007 (αλλά και την 31/5/2008) ανέρχεται σε € 6.960.937,50.

## 4.7 ΜΕΤΟΧΟΙ

Η μετοχική σύνθεση της Εταιρίας την 31/5/2008 έχει ως εξής:

ΟΝΟΜΑΤΕΠΩΝΥΜΟ	ΑΡΙΘΜΟΣ ΜΕΤΟΧΩΝ	ΠΟΣΟΣΤΟ
ΛΙΒΑΝΗ ΠΑΝΑΓΙΩΤΑ	7.772.140	33,50%
ΛΙΒΑΝΗΣ ΗΛΙΑΣ	7.915.838	34,12%
ΛΙΒΑΝΗ ΑΙΚΑΤΕΡΙΝΗ	2.812.710	12,12%
ΛΟΙΠΟΙ ΜΕΤΟΧΟΙ	4.702.437	20,26%
<b>ΣΥΝΟΛΟ</b>	<b>23.203.125</b>	<b>100,00%</b>

#### 4.8 ΔΙΟΙΚΗΣΗ, ΔΙΕΥΘΥΝΣΗ ΕΤΑΙΡΙΑΣ

Η σύνθεση του Δ.Σ. της Εταιρίας και η συγκρότησή του σε σώμα, σύμφωνα με την απόφαση της Έκτακτης Γενικής Συνέλευσης των μετόχων της που πραγματοποιήθηκε στις 7/11/2005 και την απόφαση του Διοικητικού Συμβουλίου στην από 7/11/2005 συνεδρίαση είναι η ακόλουθη:

		Μετοχές στις 31/5/2008	Μετοχές με δικαίωμα ψήφου στις 31/5/2008
1. Παναγιώτα Λιβάνη του Αντωνίου	Πρόεδρος	7.772.140	7.772.140
2. Ηλίας Λιβάνης του Αντωνίου	Αντιπρόεδρος & Διευθ. Σύμβουλος	7.915.838	7.915.838
3. Αντώνιος Λιβάνης του Ηλία	Μέλος, μη εκτελεστικό	103.764	103.764
4. Παναγιώτης Θ. Ζαχόπουλος	Μέλος, Ανεξάρτητο μη εκτελεστικό	5.000	5.000
5. Χρήστος Κ. Αρφάνης	Μέλος, Ανεξάρτητο μη εκτελεστικό	–	–
6. Νικόλαος Π. Γκατζέλης	Μέλος Εκτελεστικό	1.391	1.391

Τα μέλη κ.κ. Π. Ζαχόπουλος και Χ. Αρφάνης αποτελούν ανεξάρτητα μέλη υπό την έννοια ότι δεν έχουν επαγγελματική ή άλλη σχέση με την Εταιρία πλην της συμμετοχής τους στο Διοικητικό Συμβούλιο. Το ΔΣ το οποίο προέκυψε μετά την από 7/11/2005 Γενική Συνέλευση διαφέρει από το προηγούμενο μόνο κατά την είσοδο ενός νέου μέλους του κ. Νικόλαου Γκατζέλη.

Η θητεία του παραπάνω Δ.Σ. λήγει στις 7/11/2010.

Τόσο το πρακτικό της από 7/11/2005 Γενικής Συνέλευσης, όσο και το από 7/11/2005 πρακτικό της συνεδρίασης του Διοικητικού Συμβουλίου υπεβλήθησαν στη Νομαρχία Αθηνών, καταχωρήθηκαν στο Μητρώο Ανωτύμων Εταιριών και δημοσιεύθηκαν αντίστοιχες ανακοινώσεις στο τεύχος Α.Ε. & Ε.Π.Ε. της *Εφημερίδας της Κυβερνήσεως*. [ΦΕΚ 11781/14/11/2005].

Την Εταιρία εκπροσωπούν ο κ. Ηλίας Λιβάνης και η κα Παναγιώτα Λιβάνη, οι οποίοι είναι εκτελεστικά μέλη του Διοικητικού Συμβουλίου. Ο κ. Νικόλαος Γκατζέλης είναι εκτελεστικό μέλος και είναι υπεύθυνος για την ορθή και νόμιμη λειτουργία του ΒΟΞ Καφέ, Αραχώβης 56, Αθήνα.

#### **Αμοιβές/Αποζημιώσεις μελών Δ.Σ.:**

Δεν υπάρχουν αμοιβές Δ.Σ. Η Γενική Συνέλευση της 31/12/99 αποφάσισε την έμμισθη σχέση εργασίας της Προέδρου και του Αντιπροέδρου της Εταιρίας. Η απόφαση αυτή ισχύει μέχρι ανακλήσεως ή αλλαγής από νέα Γενική Συνέλευση.

Οι συνολικές ετήσιες αμοιβές τους ανήλθαν κατά το 2001 σε 48.000.000 δρχ. ετησίως, ήτοι 24.000.000 δρχ. έκαστος. Κατά το 2002-2007 η Πρόεδρος και ο Αντιπρόεδρος του Δ.Σ. εξακολούθησαν να λαμβάνουν τις ίδιες αμοιβές, 70.432,86€ έκαστος, ενώ ο κ. Νικόλαος Γκατζέλης λαμβάνει ετήσιο μισθό (2007) μικτά 34.062 €.

Η έκτακτη Γενική Συνέλευση της 3/5/2006 όρισε ότι ο μισθός της Προέδρου του Δ.Σ. και του Αντιπροέδρου μπορεί να ανέλθει μέχρι ευρώ 180.000 μικτές αποδοχές ετησίως έκαστος, εφόσον βέβαια το εγκρίνει το Διοικητικό Συμβούλιο. Μέχρι στιγμής το Δ.Σ. δεν ενέκρινε καμία αλλαγή στους μισθούς των κ.κ. Ηλία Λιβάνη και Παναγιώτας Λιβάνη, οι οποίοι παραμένουν σε ευρώ 70.432,86 έκαστος ετησίως.

#### **Παναγιώτα Λιβάνη του Αντωνίου: Πρόεδρος Δ.Σ.**

Γεννήθηκε το 1957. Είναι πτυχιούχος Ιταλικής Φιλολογίας (Πανεπιστήμιο Θεσ/νίκης) και είναι η μία εκ των δύο ι-

δρυτών της Εταιρίας. Η εμπειρία της στο χώρο των εκδόσεων είναι εικοσιπενταετής ξεκινώντας με τη δραστηριοποίησή της στην απορροφηθείσα εταιρία Α. Α. LIBANH & ΣΙΑ το 1981.

#### **Ηλίας Λιβάνης του Αντωνίου: Αντιπρόεδρος Δ.Σ. & Διευθύνων Σύμβουλος**

Γεννήθηκε το 1958. Είναι ο εταίρος ιδρυτής της Εταιρίας και η εμπειρία του στο χώρο είναι εικοσιπενταετής ξεκινώντας από τη δραστηριοποίηση αυτού στην απορροφηθείσα Α. Α. LIBANH & ΣΙΑ από το 1981.

#### **Αντώνιος Λιβάνης του Ηλία: Μέλος Δ.Σ.**

Γεννήθηκε το 1925. Σπούδασε στην Α.Σ.Ο.Ε.Ε. Δραστηριοποιήθηκε στον εκδοτικό κλάδο από το 1972 με την ίδρυση της εταιρίας «ΝΕΑ ΣΥΝΟΡΑ ΕΠΕ». Το 1981 αποχωρεί από τη Δ/ση της εταιρίας με σκοπό την εντονότερη δραστηριοποίησή του στο χώρο της πολιτικής. Κατά τη διάρκεια της πολιτικής του σταδιοδρομίας διετέλεσε βουλευτής, υπουργός, γενικός διευθυντής του πολιτικού γραφείου του πρωθυπουργού Ανδρέα Παπανδρέου, ενώ υπήρξε και μέλος του Εκτελεστικού Γραφείου και της Κεντρικής Επιτροπής του Πανελληνίου Σοσιαλιστικού Κινήματος.

#### **Παναγιώτης Ζαχόπουλος του Θεοφάνη: Μέλος Δ.Σ.**

Γεννήθηκε το 1943. Έχει σπουδάσει νομικά και είναι δικηγόρος.

#### **Χρήστος Αρφάνης του Κων/νου: Μέλος Δ.Σ.**

Γεννήθηκε το 1960. Είναι μηχανολόγος απόφοιτος του Τ.Ε.Ι. Αθηνών. Είναι στέλεχος Τεχνικής Εταιρίας από το 1984.

**Νικόλαος Γκατζέλης του Παναγιώτη μέλος Δ.Σ.** Γεννήθηκε το 1971. Εργάζεται στην εταιρία από το 2002 και είναι υπεύθυνος του Καφέ ΒΟΞ.

#### Διευθυντικά Στελέχη:

Η Δ/ση εργασιών της Εταιρίας ασκείται από τα παρακάτω στελέχη που καλύπτουν τους βασικούς τομείς δραστηριότητας:

ΘΕΣΗ ΣΤΗΝ ΕΤΑΙΡΙΑ		ΣΤΕΛΕΧΟΣ
1.	Διευθύνων Σύμβουλος	Ηλίας Λιβάνης
2.	Δ/ντής Οικονομικών Υπηρεσιών	Παπασαραντόπουλος Ιωάννης
3.	Δ/ντής Μηχανογράφησης	Μαχαίρας Ανδρέας
4.	Δ/ντής Πωλήσεων	Ηλίας Λιβάνης
5.	Δ/ντής Marketing	Δανιάς Ιωάννης
6.	Δ/ντής Ανάπτυξης	Παναγιώτα Λιβάνη
7.	Διευθυντής Προμηθειών	Μαρία Γκατζέλη
8.	Διευθυντής Παραγωγής	Αθανάσιος Μπολώτης
9.	Εσωτερικός Έλεγχος	Κουτσομπίνα Αικατερίνη

**Λιβάνη Παναγιώτα του Αντωνίου Πρόεδρος του Δ.Σ. της εταιρείας και Διευθύντρια Ανάπτυξης.** Γεννήθηκε το 1957. Είναι απόφοιτος της Ιταλικής Σχολής Αθηνών και της Ιταλικής Φιλολογίας του Αριστοτελείου Πανεπιστημίου Θεσσαλονίκης. Εργάζεται στον τομέα των εκδόσεων από το 1981.

**Λιβάνης Ηλίας του Αντωνίου Αντιπρόεδρος Δ.Σ. - Διευθύνων Σύμβουλος και Διευθυντής Πωλήσεων.** Γεννήθηκε το 1958. Είναι ο ιδρυτής της εταιρίας ενώ η εμπειρία του στο χώρο είναι 20πενταετής ξεκινώντας από τη δραστηριοποίηση αυτού στην (πλέον απορροφηθείσα) Α.Α. LIBANH & ΣΙΑ από το 1981.

**Παπασαραντόπουλος Ιωάννης του Νικολάου:** Διευθυντής Οικονομικών Υπηρεσιών. Γεννήθηκε το 1962 στην Καλαμάτα. Αποφοίτησε το 1993 από το Οικονομικό Πανεπιστήμιο Αθηνών (ΑΣΟΕΕ, Τμήμα Οργάνωσης και Διοίκησης). Εργάζεται στην Εταιρία από το 1996 και έχει 21ετή εμπειρία στον τομέα των οικονομικών υπηρεσιών.

**Μαχαίρας Ανδρέας του Γεωργίου:** Διευθυντής Μηχανογράφησης. Γεννήθηκε το 1968. Σπούδασε Φυσική στο Πανεπιστήμιο Ιωαννίνων. Στην Εταιρία εργάζεται από το 1998.

**Δανιός Ιωάννης του Παναγιώτη:** Δ/ντής Marketing. Γεννήθηκε το 1956. Εργάζεται στην Εταιρία από το 1993 ενώ υπήρξε στέλεχος και στις παλαιότερες εκδοτικές εταιρίες των Κυρίων Μετόχων από το 1984. Έχει 25 χρόνια εμπειρίας στο χώρο των πωλήσεων.

**Γκατζέλη Μαρία του Παναγιώτη Διευθύντρια Προμηθειών.** Γεννήθηκε το 1968. Είναι απόφοιτος της Φιλοσοφικής Σχολής – τμήμα Ιστορίας του Πανεπιστημίου Ιωαννίνων. Εργάζεται στην Εταιρία από το 2000.

**Μπολώτης Αθανάσιος του Αναστασίου:** Διευθυντής παραγωγής από 13/10/04. Γεννήθηκε το 1968 στην Αθήνα. Αποφοίτησε από τη σχολή ΑΚΤΟ το 1989 με ειδίκευση στις Γραφικές Τέχνες. Εργάζεται στην εταιρία από το 2001, ενώ υπήρξε στέλεχος επί δεκαετία σε ομοειδή εταιρία.

**Κουτσομπίνα Αικατερίνη του Γεωργίου:** Εσωτερικός Ελεγκτής. Γεννήθηκε το 1967. Είναι πτυχιούχος του Πανεπιστημίου Πειραιώς – Τμήμα Στατιστικής και Ασφαλιστικής Επιστήμης. Στην Εταιρία εργάζεται από το 1996.

**Μόσχου Ευανθία του Χρήστου:** Υπεύθυνη τμήματος μετόχων. Γεννήθηκε το 1973 εργάζεται στην εταιρία από το 2000 και έχει δωδεκαετή πείρα σε θέματα μηχανογραφημένου λογιστηρίου.

**Κονταξής Γεώργιος του Μιχαήλ:** Υπεύθυνος τμήματος εταιρικών ανακοινώσεων. Γεννήθηκε το 1974. Είναι πτυχιούχος του Πανεπιστημίου Πειραιώς – Τμήμα Στατιστικής και Ασφαλιστικής Επιστήμης. Στην Εταιρία εργάζεται από το 2000.

Για το 2006 το εύρος των αμοιβών των διευθυντικών στελεχών κυμάνθηκε μεταξύ 17,79 χιλιάδες ευρώ έως 44,09 χιλιάδες ευρώ. Ενώ η συνολική αξία των αμοιβών ανήλθε σε 235,40 χιλιάδες ευρώ, με συνολικό κόστος για την εταιρεία 291,20 χιλιάδες ευρώ. Για το 2007 το εύρος των αμοιβών κυμάνθηκε μεταξύ 18,44 χιλιάδες ευρώ έως 54,08 χιλιάδες ευρώ. Ενώ η συνολική αξία των αμοιβών ανήλθε σε 298,84 χιλιάδες ευρώ, με συνολικό κόστος για την εταιρεία 360,36 χιλιάδες ευρώ.

Όσον αφορά τα διευθυντικά στελέχη, πλην των μελών Δ.Σ., ο συνολικός αριθμός μετοχών που κατέχουν με τα αντίστοιχα δικαιώματα ψήφου είναι 34.322 μετοχές. Επίσης κανένα στέλεχος ούτε μέλος του Δ.Σ. έχει λάβει δάνειο από την εταιρία.

Πέραν των αμοιβών και συναλλαγών που αναφέρονται παραπάνω, ουδεμία άλλη αμοιβή, επιχειρηματική σχέση ή συναλλαγή υπήρξε κατά την τελευταία και την τρέχουσα χρήση μεταξύ των Διοικητικών Οργάνων και των Οργάνων Διεύθυνσης και Εποπτείας της Εκδότριας Εταιρίας με την ίδια την Εταιρία καθώς και με τις συνδεδεμένες με αυτήν εταιρίες.

Σημειώνεται ότι κανένα από τα μέλη του Δ.Σ. δεν έχει καταδικαστεί για πράξεις ατιμωτικές ή οικονομικά εγκλήματα, ούτε είναι αναμειγμένο σε δικαστικές εκκρεμότητες που αφορούν πτώχευση, εγκληματική πράξη και απαγόρευση άσκησης:

- επιχειρηματικής δραστηριότητας
- χρηματιστηριακών συναλλαγών
- επαγγέλματος ως συμβούλου επενδύσεων, διευθυντικού στελέχους τραπεζών και ασφαλιστικών εταιριών, αναδόχου έκδοσης, στελέχους χρηματιστηριακών εταιριών κ.τ.λ.

Όλα τα μέλη του Δ.Σ. και τα διευθυντικά στελέχη της Εταιρίας έχουν την ελληνική υπηκοότητα.

Οι συγγενικές σχέσεις μεταξύ των μετόχων, των μελών του Δ.Σ. και των Διευθυντικών Στελεχών, έχουν ως εξής: Ο κ. Αντώνης Λιβάνης (μέλος του Δ.Σ.) είναι σύζυγος της Αικατερίνης Λιβάνη και πατέρας των Παναγιώτας Λιβάνη (Προέδρου του Δ.Σ.) και Ηλίας Λιβάνη (Αντιπροέδρου του Δ.Σ.).

Ο Νικόλαος Γκατζέλης (μέλος του Δ.Σ.) είναι αδελφός της Μαρίας Γκατζέλη (Διευθύντριας Προμηθειών).

Ο πίνακας που ακολουθεί παρουσιάζει την μερίδα, το λογαριασμό αξιών και τον κωδικό ΟΑΣΗΣ των Διευθυντών, Στελεχών και Ελεγκτών της Εταιρίας κατά το χρονικό διάστημα 01/1/2007 έως 31/12/2007.

ΟΝΟΜΑΤΕΠΩΝΥΜΟ	ΘΕΣΗ	ΜΕΡΙΔΑ	ΛΟΓ.ΑΞΙΩΝ	ΚΩΔ.ΟΑΣΗΣ	ΧΡΗΜΑΤΙΣΤΗΡΙΑΚΗ
Ηλίας Λιβάνης	Αντιπρόεδρος Δ.Σ Διευθ. Σύμβουλος μισθοδοτούμενος.	0000495359-9	0868960473-4	1223 1113 7492 20797 1666 71182	ΑΧΟΝ CFS ΠΕΤΡΟΥΛΑΚΗΣ MEGATRUST SEC. OLYMPIA ΠΗΓΑΣΟΣ
Παναγιώτα Λιβάνη	Πρόεδρος Δ.Σ μισθοδοτούμενη.	0000495358-0	0868960469-0	1361 1112 7493 20798 1665 71184	ΑΧΟΝ CFS ΠΕΤΡΟΥΛΑΚΗΣ MEGATRUST SEC. OLYMPIA ΠΗΓΑΣΟΣ
Ιωάννης Παπασαραντόπουλος	Διευθυντής Οικονομικών Υπηρεσιών	0007095840-7	0714148570-4	535117	ΕΜΠΟΡΙΚΗ ΧΡΗΜΑΤΙΣΤΗΡΙΑΚΗ ΑΕ
Ανδρέας Μαχαίρας	Διευθυντής Μηχανογράφησης	0007095472-2	0611937050-3	535087	ΕΜΠΟΡΙΚΗ ΧΡΗΜΑΤΙΣΤΗΡΙΑΚΗ ΑΕ
Ευστράτιος Παπαρίδης	Ορκωτός Ελεγκτής	00046242920	06259651785	277937	ΣΙΓΜΑ ΧΡΗΜ/ΚΗ
Μελέτιος Σιαστάθης	Ορκωτός Ελεγκτής	0005856974-2	0498659356-2	166544	ΕΜΠΟΡΙΚΗ ΧΡΗΜΑΤΙΣΤΗΡΙΑΚΗ ΑΕ
Αθανάσιος Μπολώτης	Διευθυντής Παραγωγής	0007512979-4	0521004614-0	72299	ΠΗΓΑΣΟΣ ΧΡΗΜΑΤΙΣΤΗΡΙΑΚΗ
Ιωάννης Δανιάς	Διευθυντής marketing	0007095847-0	0714218598-3	535128	ΕΜΠΟΡΙΚΗ ΧΡΗΜΑΤΙΣΤΗΡΙΑΚΗ ΑΕ
Ευανθία Μόσχου	Υπεύθυνη Τμήματος Μετόχων	0004354550-1	0807725662-6	535126 71616	ΕΜΠΟΡΙΚΗ ΧΡΗΜΑΤΙΣΤΗΡΙΑΚΗ ΑΕ ΣΙΓΜΑ ΧΡΗΜ/ΚΗ
Γεώργιος Κονταξής	Υπεύθυνος Τμ. Επ. Ανακοινώσεων	0007095542-8	0696297350-7	72042 535095 318743	ΕΜΠΟΡΙΚΗ ΧΡΗΜΑΤΙΣΤΗΡΙΑΚΗ ΑΕ ΠΗΓΑΣΟΣ ΧΡΗΜΑΤ. ΕΘΝΙΚΗ Π&Κ ΧΡΗΜΑΤ.
Αικατερίνη Κουτσομπίνα	Εσωτερικός Έλεγχος	0007095403-6	0655616430-1	535063	ΕΜΠΟΡΙΚΗ ΧΡΗΜΑΤΙΣΤΗΡΙΑΚΗ ΑΕ
Μαρία Γκατζέλη	Διευθύντρια Προμηθειών	0007095466-0	0611847026-5	535079	ΕΜΠΟΡΙΚΗ ΧΡΗΜΑΤΙΣΤΗΡΙΑΚΗ ΑΕ

#### 4.9 ΣΥΜΜΕΤΟΧΕΣ ΤΩΝ ΜΕΛΩΝ ΤΟΥ Δ.Σ. ΚΑΙ ΤΩΝ ΚΥΡΙΩΝ ΜΕΤΟΧΩΝ ΣΕ ΆΛΛΕΣ ΕΤΑΙΡΙΕΣ

Ο πίνακας που ακολουθεί απεικονίζει τις συμμετοχές των μελών του Δ.Σ. και των κύριων μετόχων (ποσοστό άνω του 10%) της Εταιρίας στη Διοίκηση και το Κεφάλαιο άλλων εταιριών, καθώς και τυχόν ποσοστά συμμετοχής τους εφόσον είναι μεγαλύτερα ή ίσα του 10%.

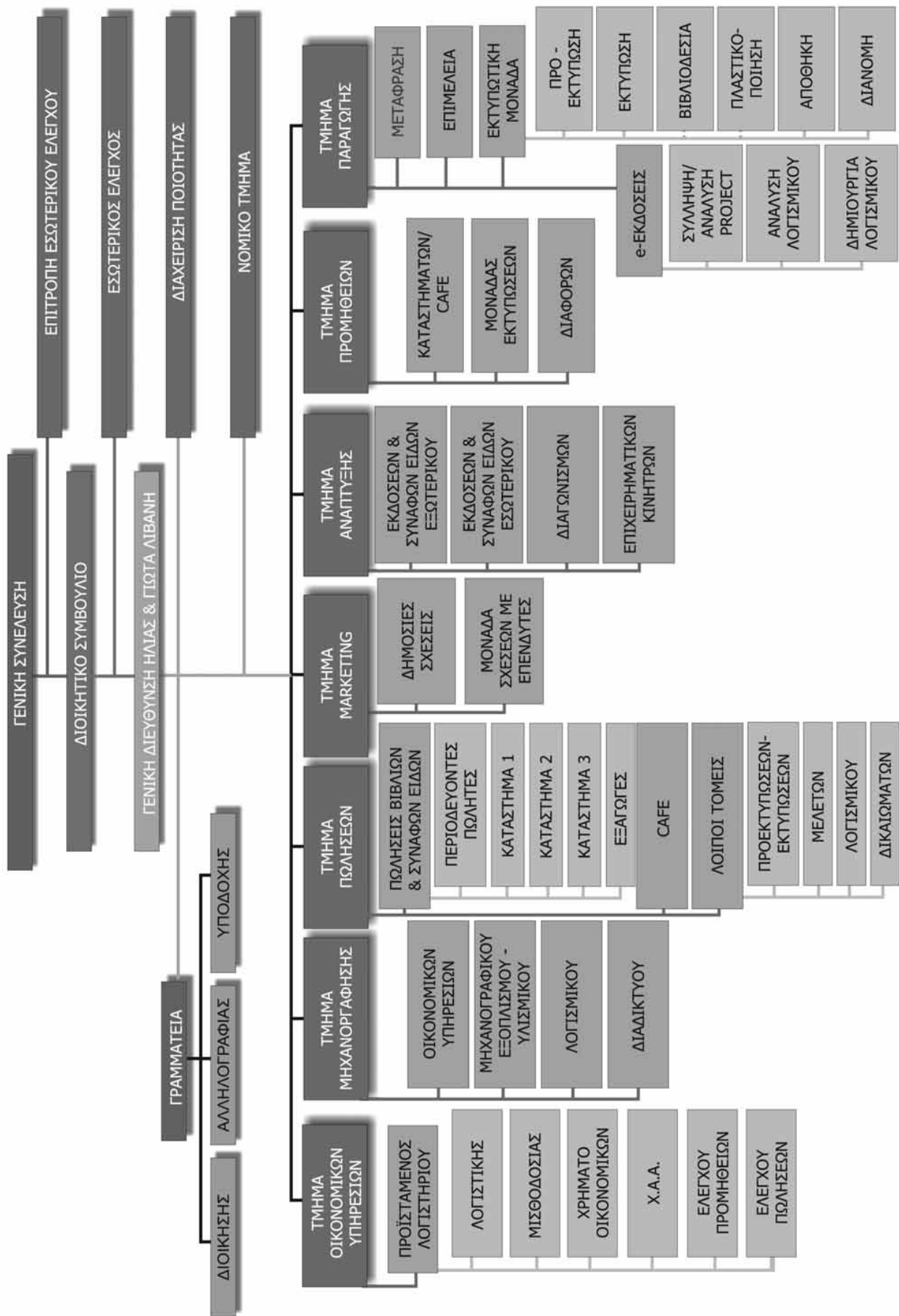
Μέλη του Δ.Σ	Εταιρία	Θέση	Ποσοστό Συμμετοχής
1. Ηλίας Λιβάνης	HOMENET HELLAS A.E.	Πρόεδρος & Δ. Σύμβουλος	–
	MEDA A.E.	Μέλος Δ.Σ.	12,5%
	ΟΙ ΜΙΚΡΟΙ ΑΛΧΗΜΙΣΤΕΣ – ΑΣΤΙΚΗ ΜΗ ΚΕΡΔΟΣΚΟΠΙΚΗ	Μέλος	50%
	WORLDLINK Μεταφορές Κεφαλαίων Α.Ε.	Μέλος Δ.Σ.	10%
	Λιβάνης Οργάνωση Συνεδρίων Α.Ε.	Πρόεδρος Δ.Σ.	–
2. Παναγιώτα Λιβάνη	MEDA A.E.	–	12,5%
	ΟΙ ΜΙΚΡΟΙ ΑΛΧΗΜΙΣΤΕΣ – ΑΣΤΙΚΗ ΜΗ ΚΕΡΔΟΣΚΟΠΙΚΗ	Μέλος	50%
	Λιβάνης Οργάνωση Συνεδρίων Α.Ε.	Αντιπρόεδρος Δ.Σ.	–
3. Αντώνης Λιβάνης	–	–	–
4. Παναγιώτης Θ. Ζαχόπουλος	–	–	–
5. Χρήστος Κ. Αρφάνης	–	–	–
6. Νικόλαος Π. Γκατζέλης	–	–	–

Τα μέλη του Δ.Σ. και οι κύριοι μέτοχοι δηλώνουν ότι δε συμμετέχουν στη Διοίκηση ή στο Κεφάλαιο άλλων εταιριών με ποσοστό μεγαλύτερο ή ίσο του 10%, ούτε ασκούν διοικητική επιρροή, ούτε έχουν οποιαδήποτε σχέση ή συναλληλαγή με άλλες εταιρίες εκτός των παραπάνω οι οποίες και αναφέρονται στο κεφάλαιο 8 «Συνδεδεμένες Επιχειρήσεις». Η Αστική Μη Κερδοσκοπική Εταιρία Οι Μικροί Αλχημιστές ιδρύθηκε στις 16 Μαρτίου 2005 και δεν έχει ενεργοποιηθεί ακόμα. Η WORLDLINK Μεταφορές Κεφαλαίων Α.Ε. ιδρύθηκε στις 27/9/2005 και έκλεισε τον πρώτο ισολογισμό της στις 31/12/2006.

Η Εταιρία συμμετέχει με ποσοστό 41,85% στη HOMENET HELLAS A.E., με ποσοστό 50% στην εταιρία Νέα Σύνορα – Λιβάνης Ltd και με ποσοστό 50% στην εταιρία Λιβάνης Οργάνωση Συνεδρίων Α.Ε.

Σημειώνεται ότι ουδεμία επιχειρηματική σχέση, συμφωνία, σύμβαση ή συναλληλαγή υφίσταται μεταξύ της «Εκδοτικός Οργανισμός Λιβάνη Α.Β.Ε.» και των παραπάνω εταιριών, πλην αυτών που αναφέρονται στο κεφάλαιο περί Συνδεδεμένων εταιριών.





#### 4.10 ΟΡΓΑΝΟΓΡΑΜΜΑ ΕΤΑΙΡΙΑΣ

Η Εταιρία διαθέτει τμήμα και κατηρτισμένες διαδικασίες εσωτερικού ελέγχου. Η Εταιρία με την από 8/1/2002 απόφαση του Δ.Σ. όρισε ως υπεύθυνη του τμήματος εσωτερικού ελέγχου την κα Αικατερίνη Κουτσομπίνα η οποία αναφέρεται απ' ευθείας στο Διοικητικό Συμβούλιο της Εταιρίας. Για την καλύτερη οργάνωση του τμήματος εσωτερικού ελέγχου και την εφαρμογή συγκεκριμένων ελεγκτικών διαδικασιών έχει συνταχθεί σχετικός κανονισμός λειτουργίας ο οποίος έχει τεθεί σε εφαρμογή από τον Ιανουάριο του 2002.

Όπως φαίνεται από το παραπάνω σχήμα, η υφιστάμενη οργανωτική δομή του Οργανισμού αντανακλά μια ιεραρχική δόμηση σε τρία ευδιάκριτα επίπεδα, τα οποία παρουσιάζονται συνοπτικά ως εξής:

Πρώτο επίπεδο:	Εκδότες
Δεύτερο επίπεδο:	Υπεύθυνοι Τμημάτων
Τρίτο επίπεδο:	Απασχολούμενοι κατά τομέα εντός του Οργανισμού

Αυτή η μορφή οργάνωσης εξυπηρετεί τους εξής σκοπούς:

- Την οργάνωση των εργασιών αυτοτελώς και σε συνάρτηση μεταξύ τους.
- Τη διευκόλυνση της επικοινωνίας των Εκδοτών με τους συνεργάτες τους, την καθοδήγηση, το συντονισμό και τον έλεγχό τους.
- Την αποφυγή γραφειοκρατικών προβλημάτων.

#### 4.11 ΠΡΟΣΩΠΙΚΟ

Οι επενδύσεις και η είσοδος της Εταιρίας σε νέες αγορές κατά τη διάρκεια των τελευταίων ετών συνέβαλαν σημαντικά στην αύξηση του προσωπικού της Εταιρίας. Ο αριθμός εκτιμάται ότι θα αυξηθεί και στα επόμενα χρόνια αφού η Εταιρία επιθυμεί να προβεί σε προσλήψεις συμβούλων τεχνικής και οικονομικής κατεύθυνσης ώστε να εξασφαλιστεί η σωστή και αποδοτική εφαρμογή του τριετούς επιχειρηματικού σχεδίου.

Η κατανομή του μέσου όρου του προσωπικού σε ειδικότητες και συνολικά για κάθε χρήση (βάσει των προσαρτημάτων), καθώς και οι δαπάνες μισθοδοσίας και εργοδοτικών εισφορών παρουσιάζονται αναλυτικά στον ακόλουθο πίνακα:

ΚΑΤΗΓΟΡΙΑ	2005	2006	2007
ΠΑΡΑΓΩΓΗ	39	42	43
ΔΙΟΙΚΗΣΗ – ΔΙΑΘΕΣΗ	54	54	55
<b>ΣΥΝΟΛΟ</b>	<b>93</b>	<b>96</b>	<b>98</b>
ΔΑΠΑΝΕΣ ΜΙΣΘΟΔΟΣΙΑΣ	1646	1888	2174
ΕΡΓΟΔΟΤΙΚΕΣ ΕΙΣΦΟΡΕΣ	467	527	585
<b>ΣΥΝΟΛΟ</b>	<b>2113</b>	<b>2415</b>	<b>2759</b>

Όπως προκύπτει από τον παραπάνω πίνακα ο μέσος όρος του αριθμού του προσωπικού αυξήθηκε στη χρήση 2007. Κατά την 31.12.05 αριθμούσε 92 άτομα. Στις 31/12/06 αριθμούσε 101 άτομα και στις 31/12/2007 αριθμούσε 102 άτομα.

Το μορφωτικό επίπεδο του προσωπικού παρουσιάζεται στον ακόλουθο πίνακα:

ΒΑΘΜΙΔΑ ΕΚΠΑΙΔΕΥΣΗΣ	ΑΡΙΘ. ΠΡΟΣΩΠ.		ΑΡΙΘ. ΠΡΟΣΩΠ.		ΑΡΙΘ. ΠΡΟΣΩΠ.	
	31/12/05	ΠΟΣΟΣΤΟ	31/12/06	ΠΟΣΟΣΤΟ	31/12/07	ΠΟΣΟΣΤΟ
Πτυχιούχοι Α.Ε.Ι.	15	16,13%	15	15,62%	15	15,31%
Πτυχιούχοι Τ.Ε.Ι.	2	2,15%	2	2,09%	2	2,04%
Απόφοιτοι Λυκείου	62	66,67%	64	66,67%	65	66,33%
Απόφοιτοι Γυμνασίου	14	15,05%	15	15,62%	16	16,32%
<b>ΣΥΝΟΛΟ</b>	<b>93</b>	<b>100%</b>	<b>96</b>	<b>100%</b>	<b>98</b>	<b>100%</b>

Υφίσταται Εσωτερικός Κανονισμός Εργασίας Προσωπικού, ο οποίος έχει επικυρωθεί από την Επιθεώρηση Εργασίας (καταθ. Αριθ. Πρωτ. 1792/16.12.1999). Στην Εταιρία εφαρμόζεται το Π.Δ. 156/1994 για τις εργασιακές σχέσεις.

## 5. ΣΤΟΙΧΕΙΑ ΚΛΑΔΟΥ

### 5.1 ΓΕΝΙΚΑ

Ο εκδοτικός κλάδος και οι επιχειρήσεις που δραστηριοποιούνται στο χώρο αυτό περιλαμβάνουν όλα τα στάδια που απαιτούνται για το μετασχηματισμό ενός προϊόντος δημιουργικής και πνευματικής εργασίας σε αγαθό που να μπορεί να διανεμηθεί στο ευρύτερο κοινό. Ο παραδοσιακός μετασχηματισμός, λοιπόν, των πνευματικών εργασιών σε έντυπη μορφή αποτελεί τον κύριο άξονα δραστηριοποίησης των εκδοτικών επιχειρήσεων.

Το τελικό προϊόν της εκδοτικής δραστηριότητας είναι πολύμορφο και έντονα διαφοροποιημένο, αφού περιλαμβάνει ένα σύνολο διαφορετικών προϊόντων, όπως τον έντυπο ημερήσιο και περιοδικό Τύπο, την εκδοτική παραγωγή βιβλίων, εγκυκλοπαιδειών, λεξικών και άλλων βοηθημάτων, τους χάρτες και τους οδηγούς, καθώς και τα βιβλία μουσικής παιδείας.

Με τις πρόσφατες τεχνολογικές εξελίξεις, ο εκδοτικός χώρος αρχίζει να συνεργάζεται με το χώρο της ηλεκτρονικής αποτύπωσης των γνώσεων και των κάθε είδους επιστημονικών μελετών και αναφορών που, χωρίς να αποτυπώνονται στην τυπική μορφή του βιβλίου, διακινούνται και απορροφούν τμήματα της συνολικής δαπάνης για αγορά βιβλίων. Έτσι οι εξελίξεις στον τεχνολογικό τομέα, που άλλοτε επηρέαζαν μόνο την ποιότητα και την ταχύτητα της ολοκλήρωσης της παραγωγικής διαδικασίας, σήμερα επεκτείνονται και στην ποικιλία των αγαθών επιτρέποντας στους αναγνώστες να επιλέξουν μεταξύ της έντυπης ή της ηλεκτρονικής μορφής του βιβλίου.

Η σύγκλιση των τεχνολογιών ανάγκασε τους εκδότες να βρουν νέους ρόλους στην ήδη διαμορφωμένη αγορά τους. Η μεγάλη ανάπτυξη του Internet δίνει τη δυνατότητα στους απλούς χρήστες να είναι οι ίδιοι πλέον αυτοί που μπορούν να εντοπίσουν την πληροφορία στο αχανές Διαδίκτυο. Οι ίδιοι οι δημιουργοί μπορούν πολύ εύκολα και φθηνά να εκθέσουν τα δημιουργήματά τους σε ηλεκτρονικές σελίδες. Οι εκδότες αναπροσάρμοσαν τον παραδοσιακό τους ρόλο με έναν καινούριο. Αυτός ο καινούριος ρόλος είναι η πλήρης ανάμιξη τους στη διαμόρφωση της κοινωπία της πληροφορίας. Η διείσδυση, δηλαδή, στην ανάπτυξη τεχνολογιών και λύσεων από τους ίδιους.

Με άλλα λόγια θα πρέπει να μπορούν να έχουν ταχύτερη πρόσβαση στο περιεχόμενο, ταχύτερη επεξεργασία του και τέλος ταχύτερες μεθόδους διακίνησης. Δεν είναι τυχαίο ότι αμέσως με την αρχή της συζήτησης περί σύγκλισης των τεχνολογιών έκαναν την εμφάνισή τους τα πρώτα ηλεκτρονικά βιβλία (e-books) και ταυτόχρονα οι εκδοτικοί οργανισμοί διεύρυναν τις δραστηριότητές τους προς τη διακίνηση των προϊόντων τους στο Διαδίκτυο κάνοντας χρήση των πλέον εξελιγμένων μεθόδων ηλεκτρονικού εμπορίου.

### 5.2 ΑΝΤΑΓΩΝΙΣΜΟΣ

Ο εκδοτικός κλάδος είναι έντονα ανταγωνιστικός. Ο αριθμός εκδοτικών οίκων στην Ελλάδα είναι συγκριτικά μεγάλος (περίπου 500 εκδοτικοί οίκοι). Τα οικονομικά μεγέθη των περισσότερων επιχειρήσεων είναι μικρά και είναι χαρακτηριστικό ότι το 57,4% των εκδοτικών οίκων εκδίδει λιγότερα από 10 βιβλία το χρόνο. Μόλις το 2,1% των εκδοτικών οίκων εκδίδει πάνω από 100 βιβλία και ο Ε.Ο.Λ. συγκαταλέγεται ανάμεσα σε αυτούς.

Μπορεί ο σκληρός πυρήνας των Ελλήνων αναγνωστών να είναι μια μικρή μειοψηφία του 8,5%, αλλά αυτό σημαίνει τον όχι ευκαταφρόνητο αριθμό των 700.000 αναγνωστών άνω των δεκαπέντε ετών. Οι αναγνώστες αυτοί διαμορφώνουν μια πραγματική κοινότητα αναγνωστών με αναπτυγμένη συνείδηση βιβλίου και την κινητήρια δύναμη στη βιβλιολογική πραγματικότητα της χώρας, αφού διαβάζουν έναν αριθμό βιβλίων που με τους πιο μέτριους υπολογισμούς υπερβαίνει τα 7 εκ. αντίτυπα ετησίως. Γύρω από αυτό τον πυρήνα κινείται πιο χαλαρά το 29,3% που δηλώνει ότι διατηρεί μια λιγότερο στενή σχέση με το βιβλίο, δηλαδή ένας αριθμός 2 εκ. 400 χιλ. περίπου αναγνωστών, που με μέτριους πάλι υπολογισμούς διαβάζει άλλα 8 εκ. βιβλία. Αν στις δύο πιο πάνω κατηγορίες αναγνωστών προσθέσουμε τον αριθμό παιδιών και εφήβων έως δεκαπέντε ετών που είναι μαθητές και διατηρούν καθημερινή επαφή με τα βιβλία, τότε οι αριθμοί αυτοί αυξάνονται κάθεται.

Η εξέταση επίσης σημαντικών οικονομικών παραμέτρων της αγοράς του βιβλίου, όπως και στατιστικών στοιχείων

για τις εκδοτικές επιχειρήσεις, την αναγνωστική συμπεριφορά και τα βιβλιοπωλεία, επιτρέπει να διατυπώσουμε τα παρακάτω βασικά συμπεράσματα σχετικά με την πορεία του βιβλίου.

Η αγορά του βιβλίου διευρύνθηκε σημαντικά στη δεκαετία του '90 καθώς η συνολική αξία των πωλήσεων και ο αριθμός των τίτλων που εκδίδονται κάθε χρόνο αυξήθηκαν σημαντικά. Η γενική τάση της βιβλιοπαραγωγής στην Ελλάδα είναι αυξητική τα τελευταία είκοσι χρόνια. Το 1970 οι νέοι τίτλοι που καταγράφηκαν ήταν 2.027, το 1993 ήταν 4.197, ενώ το 1998 ήταν 6.000.

Ο ρυθμός αύξησης της ελληνικής βιβλιοπαραγωγής είναι οπωσδήποτε σημαντικός, υστερεί όμως συγκρινόμενος με τις ποσοστιαίες αυξήσεις άλλων χωρών (Ιταλία, Ολλανδία, Βρετανία, Δανία κ.λπ.), οι οποίες στο ίδιο χρονικό διάστημα έχουν να επιδείξουν υπερτριπλασιασμό της βιβλιοπαραγωγής τους σε ορισμένες περιπτώσεις.

Στη χώρα μας εκδίδονται κάθε χρόνο περίπου 5 νέοι τίτλοι ανά 10.000 κατοίκους, αριθμός μικρός αν τον συγκρίνουμε με χώρες με παρόμοια πληθυσμιακά και γλωσσικά χαρακτηριστικά (όπως η Ολλανδία, οι Σκανδιναβικές χώρες, κ.τ.λ.).

Αύξηση της τάξης του 9,1% κατέγραψε η βιβλιοπαραγωγή στη χώρα μας το 2006. Στη πρώτη θέση της περυσινής βιβλιοπαραγωγής βρίσκονται με 56,7% τα μη λογοτεχνικά βιβλία (θεωρητικές - θετικές επιστήμες, γενικά και πρακτικά βιβλία, σχολικά βοηθήματα κ.ά.) και ακολουθούν τα παιδικά βιβλία και η λογοτεχνία. Τα βιβλία λογοτεχνίας έφτασαν το 2006 τον υψηλότερο αριθμό τους (1.907 νέοι τίτλοι), ενώ η ελληνική λογοτεχνία παρότι εξακολουθεί να βρίσκεται στην πρώτη θέση σε αριθμούς τίτλων (890 τίτλοι), το 2006 παρουσίασε σχετική πτώση (5,9%). Τέλος, η ξένη λογοτεχνία ακολουθεί με 753 τίτλους (αύξηση 3%), ενώ το ποσοστό των μεταφράσεων στον τομέα της λογοτεχνίας είναι το υψηλότερο από ό,τι στο σύνολο της βιβλιοπαραγωγής (47,9%).

Με βάση τα παραπάνω, είναι σαφές ότι παρ' όλη τη σημαντική αύξηση της ελληνικής βιβλιοπαραγωγής τα τελευταία χρόνια, ο όγκος της δεν είναι ιδιαίτερα μεγάλος, λαμβάνοντας υπόψη τα συγκριτικά στοιχεία, αλλά και την αναγνωστική συμπεριφορά του κοινού. Με βάση αυτές τις εκτιμήσεις και τις προοπτικές ο Εκδοτικός Οργανισμός Λιβάνη άρχισε μια υψηλού επιπέδου επενδυτική πολιτική τόσο στην παραγωγή - έκδοση βιβλίων όσο και τη διακίνηση - εμπορία. Προϋπόθεση ετέθη για την επιτυχία της επενδυτικής πολιτικής η ολοκλήρωση της κατετοποίησης του Εκδοτικού Οργανισμού Λιβάνη. Με αποτέλεσμα την αύξηση των πωλήσεων, τη μείωση των δαπανών και την αύξηση των κερδών.

### 5.3 ΘΕΣΗ ΕΤΑΙΡΙΑΣ ΣΤΟΝ ΚΛΑΔΟ

Η Εταιρία ανήκει στον κλάδο εκδόσεως βιβλίων και ο κυριότερος κωδικός της στην ΕΣΥΕ είναι ο 221.1

Η θέση της Εταιρίας στην αγορά είναι έντονα ανταγωνιστική ως προς τους υπόλοιπους του κλάδου.

Η συνεχής παρουσία τίτλων του στην αγορά έντονα εμπορικών, μόνιμα ανανεωμένων, η νέα μόδα γραφής, ύφους και στυλ, που μπορεί να επιβάλλει ο εκδοτικός οίκος τον καθιστούν συχνά πρωτοπόρο.

Η είσοδός του Ε.Ο.Λ. στο χώρο των πολυμέσων νωρίτερα από όλους τους άλλους, η άσπογη μηχανογράφηση, η αγορά νεοκλασικού κτιρίου γραφείων στο κέντρο της Αθήνας, οι επαφές του με τον πνευματικό κόσμο, η διάθεσή του για προσφορά με την ταυτόχρονη έκδοση των ξένων τίτλων του στο εξωτερικό και στην Ελλάδα, πράγμα ανέφικτο για τους Έλληνες εκδότες λίγα χρόνια πριν (γεγονός που φανερώνει ότι η αγορά των πνευματικών δικαιωμάτων γίνεται όταν τα βιβλία βρίσκονται στο στάδιο της συγγραφής τους), επιβραβεύονται από το αναγνωστικό κοινό που αγκαλιάζει τις εκδόσεις του.

Ο Εκδοτικός Οργανισμός Λιβάνη είναι ένας εκδοτικός οίκος στον οποίο μπορεί ο κάθε αναγνώστης να βρει το θέμα και το είδος που τον ενδιαφέρει.

Πρέπει να σημειωθεί ότι τα στοιχεία που δίνονται από το Ε.ΚΕ.ΒΙ. αφορούν στο σύνολο των πωλήσεων στον κλάδο, δηλαδή χονδρικές και λιανικές. Για το λόγο αυτό είναι αντικειμενικά δύσκολο να προσδιοριστεί το ακριβές μερίδιο αγοράς των εταιριών του κλάδου. Εκτιμάται πάντως ότι η Εταιρία κατέχει μερίδιο αγοράς της τάξεως του 9% περίπου.

## 6. ΑΠΟΛΟΓΙΣΤΙΚΑ ΣΤΟΙΧΕΙΑ ΔΡΑΣΤΗΡΙΟΤΗΤΑΣ

Στους ακόλουθους συνοπτικούς πίνακες παρουσιάζονται τα αποτελέσματα των οικονομικών χρήσεων και τα οικονομικά στοιχεία της Εταιρίας για την περίοδο 2005-2007.

Τα αναλυτικά στοιχεία, όπως παρουσιάζονται στους ισολογισμούς και στα αποτελέσματα χρήσης, μπορούν να βρεθούν στο παράρτημα του παρόντος Ενημερωτικού Δελτίου.

### 6.1. ΔΡΑΣΤΗΡΙΟΤΗΤΑ

#### 6.1.1 ΚΥΚΛΟΣ ΕΡΓΑΣΙΩΝ

Η εξέλιξη του κύκλου εργασιών της Εταιρίας κατά την τριετία 2005-2007, αναλύεται στον πίνακα που ακολουθεί:

ΕΞΕΛΙΞΗ ΤΟΥ ΚΥΚΛΟΥ ΕΡΓΑΣΙΩΝ ΑΝΑ ΔΡΑΣΤΗΡΙΟΤΗΤΑ						
	σε χιλ. Ευρώ					
	2005	%	2006	%	2007	%
<b>Πωλήσεις Εσωτερικού</b>						
Πωλήσεις Προϊόντων	12.891	89,52%	10.623	83,40%	10.177	79,24%
Πωλήσεις Εμπορευμάτων	386	2,68%	393	3,09%	299	2,33%
Παροχή Υπηρεσιών	302	2,10%	920	7,22%	1.627	12,67%
<b>Σύνολο Πωλήσεων Εσωτερικού</b>	<b>13.579</b>		<b>11.936</b>		<b>12.103</b>	
<b>Πωλήσεις Εξωτερικού</b>						
Πωλήσεις Προϊόντων	397	2,76%	529	4,15%	323	2,51%
Πωλήσεις Εμπ/των	424	2,94%	272	2,14%	418	3,25%
Σύνολο Πωλήσεων Εξωτερικού	<b>821</b>		<b>801</b>		<b>741</b>	
<b>ΣΥΝΟΛΟ ΚΥΚΛΟΥ ΕΡΓΑΣΙΩΝ</b>	<b>14.400</b>	<b>100%</b>	<b>12.737</b>	<b>100%</b>	<b>12.844</b>	<b>100%</b>

[\*] Τυχόν διαφορές στις αθροίσεις οφείλονται σε στρογγυλοποιήσεις.

Στη συνέχεια αναλύεται η εξέλιξη του κύκλου εργασιών της Εταιρίας για την ίδια χρονική περίοδο.

Εξέλιξη κύκλου εργασιών	2005 (χιλ. ΕΥΡΩ)	2006 (χιλ. ΕΥΡΩ)	2007 (χιλ. ΕΥΡΩ)
Κύκλος Εργασιών	14.400	12.737	12.844
Εξαγωγές	821	801	741
Ποσοστό Εξαγωγών επί του κύκλου εργασιών	5,7%	6,29%	5,77%

Στον πίνακα που ακολουθεί παρουσιάζεται η ανάλυση του Κύκλου Εργασιών ανα κατηγορία πελάτη.

<b>ΑΝΑΛΥΣΗ ΚΥΚΛΟΥ ΕΡΓΑΣΙΩΝ ΑΝΑ ΚΑΤΗΓΟΡΙΑ ΠΕΛΑΤΗ</b>						
	<b>2005</b>		<b>2006</b>		<b>2007</b>	
	<b>χιλ. Ευρώ</b>	<b>%</b>	<b>χιλ. Ευρώ</b>	<b>%</b>	<b>χιλ. Ευρώ</b>	<b>%</b>
ΕΛΛΗΝΙΚΟ ΔΗΜΟΣΙΟ	414	2,87%	334	2,62%	214	1,67%
ΠΕΛΑΤΕΣ ΕΞΩΤΕΡΙΚΟΥ	821	5,70%	801	6,29%	741	5,77%
ΠΕΛΑΤΕΣ ΕΣΩΤΕΡΙΚΟΥ	13.165	91,43%	11.602	91,09%	11.889	92,56%
<b>ΣΥΝΟΛΟ</b>	<b>14.400</b>	<b>100%</b>	<b>12.737</b>	<b>100%</b>	<b>12.844</b>	<b>100%</b>

### **6.1.2 ΟΜΟΛΟΓΙΑΚΟ ΔΑΝΕΙΟ**

Η Έκτακτη Γενική Συνέλευση των Μετόχων της εταιρείας “ΕΚΔΟΤΙΚΟΣ ΟΡΓΑΝΙΣΜΟΣ ΛΙΒΑΝΗ Α.Β.Ε.” της 3ης Μαΐου 2006 κατά την οποία εκπροσωπήθηκε το 76,91% του μετοχικού κεφαλαίου απεφάσισε παμψηφεί και ομόφωνα μεταξύ άλλων τα εξής:

α) Σύναψη ομολογιακού δανείου € 5.000.000 (πέντε εκατομμύρια ευρώ) σύμφωνα με το άρθρο 31 παρ. δ του καταστατικού

Το 2006 χορηγήθηκε δεκαετές ομολογιακό δάνειο, από την Εθνική τράπεζα της Ελλάδος ποσού € 4.000.000,00. Στις 4/4/2007 εκταμιεύθηκε και το € 1.000.000,00. Η διάρκεια του ομολογιακού δανείου είναι 10ετής και οι εξασφαλίσεις είναι προσημείωση υποθήκης Α θέσης επί του κτιρίου Στρυμώνος 18 – Βοτανικός, οι προσωπικές εγγυήσεις του κ. Ηλία Λιβάνη και της κ. Παναγιώτας Λιβάνη καθώς και ενευρίαση επιταγών πελατείας ύψους € 1.000.000,00. Το επιτόκιο είναι ίσο με Euribor 1 μηνός πλέον περιθωρίου 1,5%.

Το σύνολο των ομολογιακών δανείων αντιστοιχεί σε δέκα (10) ομολογίες ονομαστικής αξίας € 500.000,00 η κάθε μία.

## 6.2 ΧΡΗΜΑΤΟΟΙΚΟΝΟΜΙΚΟΙ ΔΕΙΚΤΕΣ

<b>Χρηματοοικονομικοί Δείκτες</b>	<b>2005</b>	<b>2006</b>	<b>2007</b>
<b>Δείκτες Εξέλιξης</b>			
Κύκλου Εργασιών	16,01%	-11,55%	0,83%
Κερδών προ Φόρων	31,14%	-25,90%	8,58%
Κερδών μετά από Φόρους Χρήσης και Αμοιβές ΔΣ	5,43%	-20,17%	-6,06%
Ενσώματων Παγίων (σε αξία κτήσης)	-3,96%	6,71%	24,53%
Συνολικών Απασχολουμένων Κεφαλαίων	-9,88%	-1,37%	25,27%
<b>Δείκτες περιθωρίου κέρδους</b>			
Περιθώριο Μικτού Κέρδους (προ αποσβέσεων)	45,97%	48,09%	50,86%
Περιθώριο Καθαρού Κέρδους (προ φόρων)	11,34%	9,50%	10,23%
Περιθώριο Καθαρού Κέρδους (μετά φόρων)	6,71%	6,06%	5,65%
<b>Δείκτες Κυκλοφοριακής Ταχύτητας (ημέρες)</b>			
Απαιτήσεων	262	288	291
Προμηθευτών	241	253	264
Αποθεμάτων	220	216	276
<b>Δείκτες Αποδοτικότητας (προ φόρων)</b>			
Αποδοτικότητα μ.ο. Ιδίων Κεφαλαίων	10,02%	7,40%	7,15%
Αποδοτικότητα Συνολικών Απασχολουμένων Κεφαλαίων	7,18%	5,18%	5,35%
<b>Δείκτες Ρευστότητας</b>			
Άμεση Ρευστότητα	1,34	2,18	1,75
Γενική Ρευστότητα	1,86	2,95	2,36
<b>Δείκτες Δανειακής Επιβάρυνσης</b>			
Ξένα / Ίδια Κεφάλαια	0,77	0,71	0,75
Τραπεζικές Υποχρεώσεις / Ίδια Κεφάλαια	0,40	0,31	0,36
<b>Δείκτες Χρηματοοικονομικής Επιβάρυνσης</b>			
Χρηματοοικονομικά Έξοδα / Μικτό Κέρδος	8,56%	4,28%	5,94%
Χρηματοοικονομικά Έξοδα / Αποτελέσματα Προ Φόρων και τόκων	24,67%	25,34%	22,80%

**ΕΠΕΞΗΓΗΣΗ ΧΡΗΜΑΤΟΟΙΚΟΝΟΜΙΚΩΝ ΔΕΙΚΤΩΝ**

**ΔΕΙΚΤΕΣ ΕΞΕΛΙΞΗΣ**

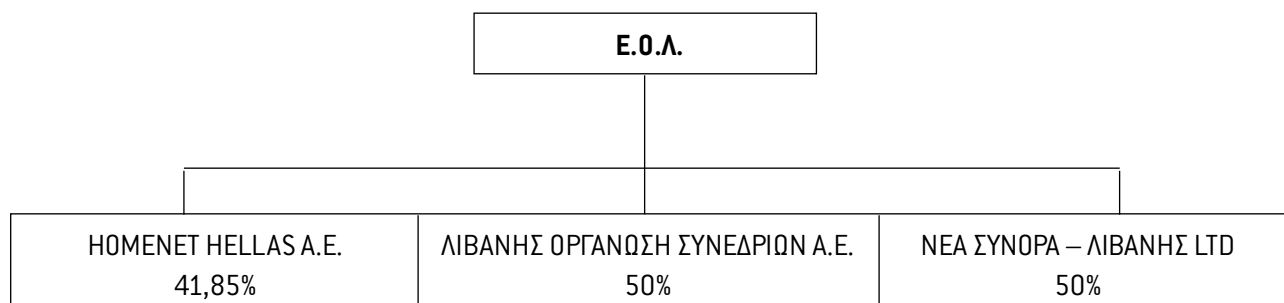
Κύκλου Εργασιών	$[(\text{Κύκλος Εργασιών Τρέχουσας Χρήσης} - \text{Κύκλος Εργασιών Προηγούμενης Χρήσης}) / \text{Κύκλος Εργασιών Προηγούμενης Χρήσης}] \times 100$
Κερδών προ Φόρων	$[(\text{Κέρδη Προ Φόρων Τρέχουσας Χρήσης} - \text{Κέρδη Προ Φόρων Προηγούμενης Χρήσης}) / \text{Κέρδη Προ Φόρων Προηγούμενης Χρήσης}] \times 100$
Κερδών μετά από Φόρους και Αμοιβές ΔΣ	$[(\text{Κέρδη Μετά Από Φόρους και Αμοιβές ΔΣ Τρέχουσας Χρήσης} - \text{Κέρδη Μετά Από Φόρους και Αμοιβές ΔΣ Προηγούμενης Χρήσης}) / \text{Κέρδη Μετά Από Φόρους και Αμοιβές ΔΣ Προηγούμενης Χρήσης}] \times 100$
Ενσώματων Παγίων (σε αξία κτήσης)	$[(\text{Ενσώματα Πάγια Τρέχουσας Χρήσης} - \text{Ενσώματα Πάγια Προηγούμενης Χρήσης}) / \text{Ενσώματα Πάγια Προηγούμενης Χρήσης}] \times 100$
Συνολικών Απασχολουμένων Κεφαλαίων	$[(\text{Σύνολο Ενεργητικού Τρέχουσας Χρήσης} - \text{Σύνολο Ενεργητικού Προηγούμενης Χρήσης}) / \text{Σύνολο Ενεργητικού Προηγούμενης Χρήσης}] \times 100$
<b>ΔΕΙΚΤΕΣ ΠΕΡΙΘΩΡΙΟΥ ΚΕΡΔΟΥΣ</b>	
Περιθώριο Μικτού Κέρδους	$[(\text{Πωλήσεις} - \text{Κόστος Πωλήσεων}) / \text{Πωλήσεις}] \times 100$
Περιθώριο Καθαρού Κέρδους	$[\text{Κέρδη Προ Φόρων (Μετά Φόρων)} / \text{Πωλήσεις}] \times 100$
<b>ΔΕΙΚΤΕΣ ΚΥΚΛΟΦΟΡΙΑΚΗΣ ΤΑΧΥΤΗΤΑΣ (ημέρες)</b>	
Απαιτήσεων	$[\text{Πελάτες, Γραμμάτια και Επιταγές Εισπρακτέες τρέχουσας χρήσης} / \text{Κύκλος Εργασιών Τρέχουσας Χρήσης}] \times 365$
Προμηθευτών	$[\text{Προμηθευτές} + \text{Γραμμάτια και Επιταγές Πληρωτέες Τρέχουσας Χρήσης} / \text{Αγορές Τρέχουσας Χρήσης}] \times 365$
Αποθεμάτων	$[\text{Αποθέματα} / \text{Κόστος Πωληθέντων Προ Αποσβέσεων Τρέχουσας Χρήσης}] \times 365$
<b>ΔΕΙΚΤΕΣ ΑΠΟΔΟΤΙΚΟΤΗΤΑΣ (προ φόρων)</b>	
Αποδοτικότητα μέσου όρου Ιδίων Κεφαλαίων	$\{[\text{Κέρδη Προ Φόρων} / \{(\text{Ίδια Κεφάλαια Τρέχουσας Χρήσης} + \text{Ίδια Κεφάλαια Προηγούμενης Χρήσης}) / 2\}] \times 100$
Αποδοτικότητα μέσου όρου Συνολικών Απασχολουμένων Κεφαλαίων	$[(\text{Κέρδη Προ Φόρων Τρέχουσας Χρήσης} + \text{Χρηματοοικονομικά Έξοδα}) / \{(\text{Σύνολο Παθητικού Προηγούμενης Χρήσης} + \text{Σύνολο παθητικού Τρέχουσας Χρήσης}) / 2\}] \times 100$
<b>ΔΕΙΚΤΕΣ ΡΕΥΣΤΟΤΗΤΑΣ</b>	
Άμεση Ρευστότητα	$[(\text{Κυκλοφορούν Ενεργητικό} + \text{Μεταβατικοί Λογαριασμοί Ενεργητικού} - \text{Αποθέματα}) / (\text{Βραχυχρόνιες Υποχρεώσεις} + \text{Μεταβατικοί Λογαριασμοί Παθητικού})]$
Γενική Ρευστότητα	$(\text{Κυκλοφορούν Ενεργητικό} + \text{Μεταβατικοί Λογαριασμοί Ενεργητικού}) / (\text{Βραχυχρόνιες Υποχρεώσεις} + \text{Μεταβατικοί Λογαριασμοί Παθητικού})]$



<b>ΔΕΙΚΤΕΣ ΔΑΝΕΙΑΚΗΣ ΕΠΙΒΑΡΥΝΣΗΣ</b>	
Ξένα / Ίδια Κεφάλαια	Μακροπρόθεσμες Υποχρεώσεις + Βραχυπρόθεσμες Υποχρεώσεις + Μεταβατικοί Λογαριασμοί Παθητικού / Σύνολο Ιδίων Κεφαλαίων
Τραπεζικές Υποχρεώσεις / Ίδια Κεφάλαια	(Μακροπρόθεσμα Δάνεια Τραπεζών + Βραχυπρόθεσμες Τραπεζικές Υποχρεώσεις + Μακροπρόθεσμες Τραπεζικές Υποχρεώσεις πληρωτέες την Επόμενη Χρήση) / Σύνολο Ιδίων Κεφαλαίων
<b>ΔΕΙΚΤΕΣ ΧΡΗΜΑΤΟΟΙΚΟΝΟΜΙΚΗΣ ΕΠΙΒΑΡΥΝΣΗΣ</b>	
Χρηματοοικονομικά Έξοδα / Μικτό Κέρδος	Χρεωστικοί Τόκοι / Μικτό Κέρδος (προ αποσβέσεων)
Χρηματοοικονομικά Έξοδα / Αποτελέσματα ΠΦ και τόκων	Χρεωστικοί Τόκοι / (Κέρδη Προ Φόρων + Χρεωστικοί Τόκοι)

## 7. ΣΥΝΔΕΔΕΜΕΝΕΣ ΕΤΑΙΡΙΕΣ

Πέραν των εταιριών που αναφέρονται στο παρόν κεφάλαιο, η Εκδοτικός Οργανισμός Λιβάνη Α.Β.Ε. δεν συμμετέχει (κατά πλειοψηφία ή μειοψηφία) σε επιχειρήσεις ή κοινοπραξίες ή άλλη εταιρία οποιασδήποτε μορφής, ούτε έχει ενιαία διεύθυνση ή κοινή διοίκηση ή κοινή μετοχική σχέση με άλλη επιχείρηση και ούτε υπάρχουν συμβάσεις ελέγχου πλειοψηφίας ή διορισμού οργάνων άλλης εταιρίας.



Αναλυτικά, οι συμμετοχές της Εταιρίας κατά την 31.12.2007 έχουν ως εξής:

Εταιρία	Αξία Κτήσης (ΕΥΡΩ)	Διαφορά Αποτίμησης (ΕΥΡΩ)	Ποσοστό Συμμετοχής (%)
ΝΕΑ ΣΥΝΟΡΑ – ΛΙΒΑΝΗΣ LTD	26.539,28	–	50
HOMENET HELLAS A.E.	430.177,86	430.177,86	41,85
ΛΙΒΑΝΗΣ ΟΡΓΑΝΩΣΗ ΣΥΝΕΔΡΙΩΝ Α.Ε.	30.000,00	–	50
<b>ΣΥΝΟΛΟ</b>	<b>486.717,14</b>	<b>430.177,86</b>	–

Στον ισολογισμό 31/12/03, σύμφωνα με τα Δ.Λ.Π., η συμμετοχή της Εταιρίας στην HOMENET HELLAS A.E. απαλείφθηκε μεταφέροντας αρνητικά το ποσό των € 430.177,86 από τις συμμετοχές, στα ίδια κεφάλαια – διαφορές αναπροσαρμογής ΔΛΠ 16. Ο λόγος της απάλειψης είναι οι συσσωρευμένες ζημιές σε συνδυασμό με την αδρανοποίηση της εταιρίας HOMENET HELLAS A.E., οι οποίες εκτιμήθηκαν ότι θα καλύψουν όλο το καταβεβλημένο κεφάλαιό της.

Στον ισολογισμό 31/12/05, σύμφωνα με τα Δ.Λ.Π., απαλείφθηκαν οι συμμετοχές της εταιρίας στη ΒΙΒΛΙΟΝΕΤ Α.Ε. € 20.073,37 (με ποσοστό 3,8%) διότι η ΒΙΒΛΙΟΝΕΤ Α.Ε. είχε τεθεί σε καθεστώς εκκαθάρισης (λήθηκε οριστικά στις 20/5/2007) και με τις συσσωρευμένες ζημιές της καθιστούσε την καθαρή θέση της μηδενική.

### 7.1 ΣΥΝΔΕΔΕΜΕΝΕΣ ΕΤΑΙΡΙΕΣ ΜΕ ΤΗΝ ΕΤΑΙΡΙΑ

#### 7.1.1 ΣΥΓΓΕΝΕΙΣ ΕΤΑΙΡΙΕΣ

Ο Εκδοτικός Οργανισμός Λιβάνη ΑΒΕ συμμετέχει στην HOMENET HELLAS A.E. με κεφάλαιο 430.177,86 ευρώ και ποσοστό συμμετοχής 41,85%.

Λόγω των δυσκολιών στην εισαγωγή του ηλεκτρονικού εμπορίου στις συνήθειες του Έλληνα καταναλωτή και τις ως εκ τούτου έλλειψης κερδοφορίας της εταιρίας, από τον Οκτώβριο του 2004 η εταιρία ανέστειλε ουσιαστικά τις δραστηριότητές της.

Οι μέτοχοι της HOMENET HELLAS A.E. είναι οι εξής:

	<b>31/12/2002</b>	<b>10/4/2003</b>	<b>από 31/12/04</b>
Data Media A.E.	18%	7,72%	7,72%
Επιχειρήσεις Ήχου & Εικόνας Α.Ε.	17%	35,84%	41,85%
Γενική Εκδοτική Τύπου Α.Ε.	14%	6,01%	—
Πληροφορική τεχνογνωσία ΕΠΕ	12%	5,15%	5,15%
Πασχάλης Στέργιος	8%	3,43%	3,43%
Εκδοτικός Οργανισμός Λιβάνη ΑΒΕ	31%	41,85%	41,85%
<b>Σύνολο</b>	<b>100%</b>	<b>100%</b>	<b>100%</b>

Το Δ.Σ. της εταιρίας από 1.7.04 είναι το εξής:

<b>Μέλη του Δ.Σ.</b>	<b>Θέση</b>
1. Ηλίας Λιβάνης	Πρόεδρος
2. Ιωάννης Κουρτέσης	Αντιπρόεδρος
3. Παναγιώτης Κουτσούκος	Μέλος
4. Απόστολος Βούλγαρης	Μέλος

Σύμφωνα με τον τελευταίο δημοσιευμένο ισολογισμό της εταιρίας (31/12/2007) οι συσσωρευμένες ζημιές της ανέρχονται σε € 997.522,88 επί συνολικού καταβεβλημένου κεφαλαίου € 1.027.935,72 και συνόλου ιδίων κεφαλαίων € 30.412,84.

### **7.1.2 ΣΥΜΜΕΤΟΧΕΣ ΣΕ ΛΟΙΠΕΣ ΕΠΙΧΕΙΡΗΣΕΙΣ**

Ο Εκδοτικός Οργανισμός Λιβάνη συμμετείχε στην εταιρία ΒΙΒΛΙΟΝΕΤ Α.Ε. με ποσοστό συμμετοχής 3,8% και ευρώ 20.073,37. Η εταιρία ιδρύθηκε στις 23.07.98 (ΦΕΚ 6203/30.07.1998) και η διάρκειά της ήταν 50ετής. Έδρα της εταιρίας ήταν ο Δήμος Αθηναίων. Σκοπός της εταιρίας ήταν η δημιουργία και εν γένει εκμετάλλευση ηλεκτρονικής τράπεζας πληροφοριών με βιβλιογραφία - δεδομένα των βιβλίων που κυκλοφορούν στην αγορά.

Με την από 14/3/03 απόφαση της τακτικής γενικής συνέλευσης των μετόχων της, αποφασίστηκε η θέση της εταιρίας υπό εκκαθάριση, η οποία και άρχισε στις 14.9.03. Σύμφωνα με τον τελευταίο δημοσιευμένο ισολογισμό της εταιρίας (20/5/2007 - τέλος εκκαθάρισης) οι συσσωρευμένες ζημιές της εταιρίας ανέρχονται σε € 310.574,59 επί συνόλου καταβλημένου κεφαλαίου € 528.300 και συνόλου ιδίων κεφαλαίων € 217.725,41. Η εταιρεία λύθηκε οριστικά στις 20/5/2007.

### **ΝΕΑ ΣΥΝΟΡΑ - ΛΙΒΑΝΗΣ LTD:**

Η εταιρία ιδρύθηκε στις 9/11/1999 και η έδρα της είναι στη Λευκωσία της Κύπρου (Αγ. Παύλου 15, Άγιος Ανδρέας). Σκοπός της εταιρίας είναι η έκδοση και εμπορία βιβλίων. Είναι εγγεγραμμένη στο Τμήμα Εφόρου Εταιριών της Κυπριακής Δημοκρατίας με αριθμό εγγραφής 106254.

Άρχισε να διεξάγει εργασίες από τις 2/10/2000.

Το μετοχικό σχήμα της εν λόγω εταιρίας έχει ως εξής:

<b>ΜΕΤΟΧΟΙ</b>	<b>ΠΟΣΟΣΤΟ ΣΥΜ/ΧΗΣ</b>
Εκδοτικός Οργανισμός Λιβάνη Α.Β.Ε.	50%
Μάριος Φαίδωνος	25%
Κων/νος Μιχαήλ	25%

Στα πλαίσια της κυπριακής νομοθεσίας, η εταιρία δεν έχει Διοικητικό Συμβούλιο. Λειτουργεί με δύο Διευθυντές, τους

κ.κ. Ηλία Λιβάνη και Κων/νο Μιχαήλ μέχρι 9/10/02 και έκτοτε κατόπιν παραιτήσεως του κ. Ηλία Λιβάνη με μόνο διευθυντή τον κ. Κων/νο Μιχαήλ.

Σημειώνεται ότι η εταιρία κάνει χρήση τόσο μέρους της επωνυμίας όσο και του διακριτικού τίτλου της Εκδότριας κατόπιν νόμιμης παραχώρησης του δικαιώματος αυτού από την Εκδότρια.

Δεν υπάρχουν συμβάσεις συνεργασίας μεταξύ της εκδότριας και της ΝΕΑ ΣΥΝΟΡΑ – ΛΙΒΑΝΗΣ LTD. Η μεταξύ τους συνεργασία συνίσταται στην πώληση βιβλίων από την εκδότρια προς τη ΝΕΑ ΣΥΝΟΡΑ – ΛΙΒΑΝΗΣ LTD τα οποία μεταπωλούνται στην αγορά της Κύπρου.

Οι Κύριοι Μέτοχοι και τα μέλη του Διοικητικού Συμβουλίου της Εταιρίας δεσμεύονται όπως οποιεσδήποτε συνεργασίες και διεταιρικές συναλλαγές με τη ΝΕΑ-ΣΥΝΟΡΑ - ΛΙΒΑΝΗΣ LTD θα διέπονται από διαφάνεια και όρους αγοράς ούτως ώστε να υπάρχει διασφάλιση ότι οι συναλλαγές αυτές δε θα αποβαίνουν σε βάρος της Εταιρίας. Σύμφωνα με τον τελευταίο ισολογισμό της εταιρίας (31/12/2007) οι συσσωρευμένες ζημιές ανέρχονται σε € 23.218,37 επί συνόλου μετοχικού κεφαλαίου καταβλημένου € 53.078,56 και συνόλου ιδίων κεφαλαίων € 29.860,27. Η εταιρία ελέγχεται από εγκεκριμένο ελεγκτή λογιστή στην Κύπρο.

### **ΛΙΒΑΝΗΣ ΟΡΓΑΝΩΣΗ ΣΥΝΕΔΡΙΩΝ Α.Ε.**

Με απόφαση του Δ.Σ. της "ΕΚΔΟΤΙΚΟΣ ΟΡΓΑΝΙΣΜΟΣ ΛΙΒΑΝΗ Α.Β.Ε.", της 15/10/2007 αποφασίστηκε η συμμετοχή της εταιρείας στην Α.Ε. με τα παρακάτω στοιχεία:

Επωνυμία: "ΛΙΒΑΝΗΣ ΟΡΓΑΝΩΣΗ ΣΥΝΕΔΡΙΩΝ ΑΝΩΝΥΜΗ ΕΤΑΙΡΕΙΑ"

Διακριτικός Τίτλος: "LIVANIS Professional Congress Organisers"

Έδρα: Δήμος της Αθήνας

Σκοπός : Η οργάνωση και επιμέλεια διεξαγωγής συνεδρίων, συμποσίων, ημερίδων και εκθέσεων, η παροχή ταξιδιωτικών υπηρεσιών, η παραγωγή πάσης φύσεως εκδόσεων έντυπης και ηλεκτρονικής μορφής κλπ και κάθε συναφής δραστηριότητα, όπως θα περιγράφεται στο καταστατικό της ως άνω υπό σύσταση ανώνυμης εταιρείας.

Διάρκεια: 50 έτη.

Μετοχικό Κεφάλαιο: € 60.000,00 (εξήντα χιλιάδες ευρώ), διαιρούμενο σε 600 ονομαστικές μετοχές, ονομαστικής αξίας € 100,00 (εκατό ευρώ) η κάθε μία.

Ποσοστά συμμετοχής: ΕΚΔΟΤΙΚΟΣ ΟΡΓΑΝΙΣΜΟΣ ΛΙΒΑΝΗ Α.Β.Ε. 50% και ARESTONIA LIMITED 50%.

Η εταιρεία άρχισε να λειτουργεί από 01/11/2007 και βρίσκεται στο στάδιο οργάνωσης. Πρώτο ισολογισμό θα κλείσει στις 31/12/2008.

Το Διοικητικό Συμβούλιο της εταιρείας αυτής (συγκροτήθηκε σε σώμα στις 6/11/2007) αποτελείται από:

- Ηλίας Λιβάνης – Πρόεδρος Δ.Σ.
- Παναγιώτα Λιβάνη – Αντιπρόεδρος Δ.Σ.
- Δημήτριος Αρβανίτης – Μέλος Δ.Σ. / Διευθύνων Σύμβουλος
- Μαρία Αρβανίτη – Μέλος Δ.Σ.

### **7.1.3 ΕΤΑΙΡΙΕΣ ΜΕ ΕΝΙΑΙΑ ΔΙΕΥΘΥΝΣΗ Ή ΚΟΙΝΗ ΔΙΟΙΚΗΣΗ ΜΕ ΤΗΝ ΕΤΑΙΡΙΑ**

Δεν υπάρχουν εταιρίες με κοινή διοίκηση με την εκδότρια.

## **7.2 ΕΤΑΙΡΙΕΣ ΠΟΥ ΣΥΜΜΕΤΕΧΟΥΝ ΣΤΗΝ ΕΚΔΟΤΙΚΟΣ ΟΡΓΑΝΙΣΜΟΣ ΛΙΒΑΝΗ ΑΒΕ**

Στον Ε.Ο.Α. δε συμμετέχουν άλλες εταιρίες.

7.3 ΕΤΑΙΡΙΕΣ ΣΤΙΣ ΟΠΟΙΕΣ ΣΥΜΜΕΤΕΧΟΥΝ ΟΙ ΚΥΡΙΟΙ ΜΕΤΟΧΟΙ/Η/ΚΑΙ ΤΑ ΜΕΛΗ ΤΟΥ Δ.Σ.  
ΤΗΣ ΕΚΔΟΤΙΚΟΣ ΟΡΓΑΝΙΣΜΟΣ ΛΙΒΑΝΗ ΑΒΕ

Η κα Παναγιώτα Λιβάνη και ο κ. Ηλίας Λιβάνης συμμετέχουν με ποσοστό 12,5% έκαστος στην εταιρία «MEDA Α.Ε. Επικοινωνίας, Κοινωνικής Διαχείρισης & Ανάπτυξης».

**MEDA Α.Ε. ΕΠΙΚΟΙΝΩΝΙΑΣ, ΚΟΙΝΩΝΙΚΗΣ ΔΙΑΧΕΙΡΙΣΗΣ & ΑΝΑΠΤΥΞΗΣ**

ΦΕΚ: 573/29/1/2001

Ημ/νία καταχώρησης στο Μητρώο Ανωνύμων Εταιριών: 23/1/2001

Αριθμός Μ.Α.Ε.: 48067/01/Β/01/46

Έδρα: Ιπποκράτους 31, Αθήνα.

Μετοχικό Κεφάλαιο: € 60.000,00

Σκοπός: α) Παροχή ευρείας σειράς υπηρεσιών κοινωνικής επικοινωνίας  
β) Σύνταξη εκθέσεων, μελετών και ερευνών κοινωνικού περιεχομένου

Ειδικότερα, το αντικείμενο εργασιών της εταιρίας είναι η διεξαγωγή ερευνών αγοράς και μετρήσεων καθώς και η εκπόνηση μελετών αναπτυξιακών έργων. Ο τελευταίος δημοσιευμένος ισολογισμός (31/12/2007) παρουσιάζει καταβλημένο κεφάλαιο € 60.000 και σύνολο ιδίων κεφαλαίων € 65.527,31.

Δεν υπάρχουν συμβάσεις μεταξύ του Ε.Ο.Λ. και της εταιρίας MEDA Α.Ε.

ΜΕΤΟΧΟΙ	ΠΟΣΟΣΤΟ ΣΥΜ/ΧΗΣ
Ηλίας Λιβάνης	12,5%
Παναγιώτα Λιβάνη	12,5%
V-PRC	24,5%
Αθηνά Γαλιάνη	50,5%
<b>ΣΥΝΟΛΟ</b>	<b>100%</b>

Η σύνθεση του Δ.Σ. της εταιρίας είναι η εξής:

Μέλη του Δ.Σ.	Θέση
Αθηνά Γαλιάνη	Πρόεδρος
Αναστάσιος Χειδιδόπουλος	Αντιπρόεδρος
Γεώργιος Γαλιάνης	Μέλος
Ηλίας Λιβάνης	Μέλος
Χριστόφορος Βερναρδάκης	Μέλος

Η εταιρία δεν έχει ελεγχθεί από ορκωτό ελεγκτή-λογιστή.

«ΕΤΑΙΡΕΙΑ ΠΡΟΩΘΗΣΗΣ ΠΑΙΔΙΚΗΣ ΚΑΙ ΕΦΗΒΙΚΗΣ ΨΥΧΑΓΩΓΙΑΣ» με διακριτικό τίτλο «ΟΙ ΜΙΚΡΟΙ ΑΛΧΗΜΙΣΤΕΣ» Αστική Μη Κερδοσκοπική εταιρία.

Η εταιρία ιδρύθηκε στις 16 Μαρτίου του 2005 και σκοπό έχει την δημιουργική ψυχαγωγία παιδιών και την οργάνωση καλλιτεχνικών παραστάσεων, εκθέσεων, εκπαιδευτικών σεμιναρίων και διαλέξεων κ.λπ.

Ο κ. Ηλίας Λιβάνης συμμετέχει στην εταιρία με ποσό € 10.000 (ποσοστό 50%) και η κα. Παναγιώτα Λιβάνη με € 10.000 επίσης (ποσοστό 50%). Η εταιρία δεν έχει ενεργοποιηθεί ακόμα.

«WORLDLINK ΑΝΩΝΥΜΗ ΕΤΑΙΡΙΑ ΔΙΑΜΕΣΟΛΑΒΗΣΗΣ ΜΕΤΑΦΟΡΑΣ ΚΕΦΑΛΑΙΩΝ» με διακριτικό τίτλο «WORLDLINK ΜΕΤΑΦΟΡΕΣ ΚΕΦΑΛΑΙΩΝ Α.Ε.»

Η εταιρία ιδρύθηκε στις 27/9/2005 – ΑΡΜΑΕ 59274/01/Β/05/414 και σκοπό έχει τη διαμεσολάβηση στην μεταφορά κεφαλαίων. Ο κ. Ηλίας Λιβάνης συμμετέχει στην εταιρία κατά 10% με μετοχικό κεφάλαιο 15.000 ευρώ και είναι μέλος του Διοικητικού Συμβουλίου αυτής μέχρι την τακτική γενική συνέλευση της 30/6/2007.

Μέλη του Δ.Σ. επίσης είναι: ο κ. Θεόδωρος Βενετσάνος του Παναγιώτη και ο κ. Παναγιώτης Γιακαλής του Αθανασίου. Σύμφωνα με τον δεύτερο ισολογισμό της εταιρίας (31/12/2007) η εταιρία έχει μετοχικό κεφάλαιο καταβλημένο ευρώ 150.000 και σύνολο ιδίων κεφαλαίων ευρώ 217.026,91. Η εταιρία δεν ελέγχεται από ορκωτο ελεγκτή - λογιστή.

Δεν υπάρχουν συναλλαγές μεταξύ ΕΟΛ και WORLDLINK Μεταφορές Κεφαλαίων Α.Ε.

#### 7.4 ΘΥΓΑΤΡΙΚΕΣ ΤΩΝ ΘΥΓΑΤΡΙΚΩΝ ή ΣΥΓΓΕΝΩΝ ΕΤΑΙΡΙΩΝ ΤΟΥ ΕΚΔΟΤΙΚΟΥ ΟΡΓΑΝΙΣΜΟΥ ΛΙΒΑΝΗ ΑΒΕ

Οι θυγατρικές και συγγενείς εταιρίες δεν έχουν θυγατρικές.

#### 7.5 ΔΙΕΤΑΙΡΙΚΕΣ ΣΥΝΑΛΛΑΓΕΣ

Οι διεταιρικές συναλλαγές (πωλήσεις) από την εκδότρια προς τις συνδεδεμένες εταιρίες έχουν ως εξής:

<b>ΕΤΟΣ</b>	<b>ΕΤΑΙΡΙΑ</b>	<b>ΕΙΔΟΣ ΣΥΝΑΛΛΑΓΗΣ</b>	<b>ΑΞΙΑ ΣΥΝΑΛΛΑΓΗΣ (ΕΥΡΩ)</b>
2005	ΝΕΑ ΣΥΝΟΡΑ – ΛΙΒΑΝΗΣ LTD	Πωλήσεις Βιβλίων	523.084,30
2006	ΝΕΑ ΣΥΝΟΡΑ – ΛΙΒΑΝΗΣ LTD	Πωλήσεις Βιβλίων	624.808,33
2007	ΝΕΑ ΣΥΝΟΡΑ – ΛΙΒΑΝΗΣ LTD	Πωλήσεις Βιβλίων	616.110,46

Το 2005-2007 ουδεμία αγορά έγινε από συνδεδεμένες εταιρίες.

Στις 31/12/06 η εταιρία είχε απαίτηση από την ΝΕΑ ΣΥΝΟΡΑ – ΛΙΒΑΝΗΣ LTD ευρώ 1.424.1926,14. Επίσης στις 31/12/06 είχε υποχρέωση στην ΗΟΜΕΝΕΤ ΗΕΛΛΑΣ ΑΕ ευρώ 401,28.

Στις 31/12/07 η εταιρία είχε απαίτηση από την ΝΕΑ ΣΥΝΟΡΑ – ΛΙΒΑΝΗΣ LTD ευρώ 1.045.144,74.

Δεν υπάρχουν συμβάσεις που να καθορίζουν τις συναλλαγές μεταξύ της Εταιρίας και της ΝΕΑ ΣΥΝΟΡΑ – ΛΙΒΑΝΗΣ LTD ενώ όπως διαβεβαιώνεται και από το πόρισμα του συμπληρωματικού Νομικού Ελέγχου (2/10/2001) τηρούνται οι από το νόμο προβλεπόμενες διαδικασίες κατά τις μεταξύ τους συναλλαγές.

Ουδεμία άλλη διεταιρική συναλλαγή διενεργήθη πέρα από τις προαναφερόμενες.

Οι Κύριοι Μέτοχοι και τα μέλη του Διοικητικού Συμβουλίου της Εταιρίας δεσμεύονται ότι οι όροι με τους οποίους συναλλάσσεται και θα συναλλάσσεται η εκδότρια με τις συνδεδεμένες με αυτή εταιρίες, σε καμία περίπτωση δε θα είναι επαχθέστεροι, για την εκδότρια, από αυτούς της αγοράς, επιτρέποντας τόσο στις θυγατρικές όσο και στην Εταιρία τη διατήρηση σημαντικών περιθωρίων μικτού κέρδους.

## 8. ΜΑΚΡΟΧΡΟΝΙΕΣ ΠΡΟΟΠΤΙΚΕΣ ΚΑΙ ΣΤΟΧΟΙ

### 8.1 ΣΤΟΧΟΙ ΚΑΙ ΣΤΡΑΤΗΓΙΚΗ

Η στρατηγική της Εταιρίας διαμορφώνεται με κριτήριο την επίτευξη δύο συγκεκριμένων στόχων που θα της προσδώσουν τα απαραίτητα ανταγωνιστικά πλεονεκτήματα ώστε να κυριαρχήσει στην αγορά.

Πρώτος στόχος της Εταιρίας είναι η συνεχής διεύρυνση και ανάπτυξη του παραδοσιακού αντικειμένου εργασιών της Εταιρίας, δηλαδή της παραγωγής και εμπορίας βιβλίων.

Η περαιτέρω καθετοποίηση της παραγωγής και της ενίσχυσης της παραγωγικής δυναμικότητας μέσω της αγοράς μηχανολογικού εξοπλισμού, η ανάπτυξη του δικτύου πωλήσεων διά της δημιουργίας νέων αποθηκευτικών χώρων εντάσσονται στα άμεσα σχέδια της Εταιρίας προς την επίτευξη του στόχου αυτού.

Η πορεία αυτή θα υποστηρίζεται από αυξανόμενες συνεργασίες, τόσο με συγγραφείς όσο και με εκδοτικούς οίκους του εξωτερικού.

Η εταιρία άρχισε να δραστηριοποιείται και στα εκπαιδευτικά βοηθήματα, τομέας που σύμφωνα με την πρόβλεψη, ανοίγει νέες προοπτικές.

Δεύτερος στόχος είναι η περαιτέρω ενασχόληση με εφαρμογές της ψηφιακής τεχνολογίας. Η Εταιρία δραστηριοποιείται ήδη στον τομέα αυτό και θεωρεί ότι η συμμετοχή στις εξελίξεις της νέας τεχνολογίας αποτελεί εξ ορισμού το επόμενο φυσιολογικό στάδιο μετεξέλιξης του εκδοτικού κλάδου. Για το λόγο αυτό, από τις τρεις κατηγορίες επενδύσεων που χρηματοδοτήθηκαν από τα αντληθέντα κεφάλαια με την είσοδο της Εταιρίας στο Χ.Α., οι επενδύσεις στην ψηφιακή τεχνολογία απορρόφησαν τους περισσότερους πόρους. Σκοπός της Εταιρίας είναι η αξιοποίηση της υφιστάμενης τεχνογνωσίας για την ανάπτυξη αφενός καινοτομικών προϊόντων και αφετέρου μικρού κόστους και υψηλής ποιότητας προϊόντων.

Η εταιρία έχει καταρτίσει ολοκληρωμένο επενδυτικό πρόγραμμα για τηλεεκπαίδευση (e-learning) στην Α' και Β' βάρθμια εκπαίδευση ύψους 925 ιιλ. ευρώ ενταγμένο στο νόμο 3299/04 το οποίο εγκρίθηκε από το Υπουργείο Οικονομίας και Οικονομικών και ήδη υλοποιείται.

Βάσει της πιο πάνω παρουσίασης προκύπτει ότι η στρατηγική και οι στόχοι της Εταιρίας διαμορφώνονται από μία σφαιρική προσέγγιση της αγοράς.

Στην ενότητα που ακολουθεί παρουσιάζεται η επενδυτική πολιτική της Εταιρίας η οποία θα επιφέρει την επίτευξη των πιο πάνω στόχων.

### 8.2 ΕΠΕΝΔΥΤΙΚΗ ΠΟΛΙΤΙΚΗ

Η κύρια κατεύθυνση της επενδυτικής πολιτικής της Εταιρίας έχει ως στόχο τη συνεχή ενίσχυση των παραδοσιακών δραστηριοτήτων της Εταιρίας, χωρίς ωστόσο να αμελεί την διείσδυση στις ψηφιακές τεχνολογίες.

Στόχοι της διοίκησης της Εταιρίας είναι να συνεχίσει να ακολουθεί και στο μέλλον την εξέλιξη της τεχνολογίας, έτσι ώστε να διατηρεί τα συγκριτικά πλεονεκτήματα έναντι του ανταγωνισμού.

Η επενδυτική της πολιτική στοχεύει στην προσφορά καινοτομικών προϊόντων και τον εκσυγχρονισμό σε όλα τα επίπεδα των εργασιών του, όπως βασικά την παραγωγή βιβλίων, αλλά δευτερευόντως και την παραγωγή εκπαιδευτικών λογισμικών και άλλων ψηφιακών προϊόντων, την έκδοση ειδικευμένων περιοδικών, την οργάνωση ολοκληρωμένης εφαρμογής ηλεκτρονικού εμπορίου μέσω του Διαδικτύου - Internet και την επέκταση του δικτύου λιανικών και χονδρικών πωλήσεων.

Ο Εκδοτικός Οργανισμός Λιβάνη έχει καταρτίσει δύο επιχειρηματικά σχέδια με σκοπό τη δημιουργία ανταγωνιστικών πλεονεκτημάτων και τη διαμόρφωση στοιχείων τα οποία θα του προσδώσουν νέες δυνατότητες δράσης στην αγορά.

Τα σημεία τα οποία αποτελούν τη βάση της επενδυτικής του πολιτικής είναι:

- Αναβάθμιση και εκσυγχρονισμός του προεκτυπωτικού και εκτυπωτικού τμήματος. (Υλοποιείται βάσει αναπτυξιακού Ν. 3299/04)  
Η Εταιρία στοχεύει στην περαιτέρω καθετοποίηση της παραγωγής με στόχο τη μείωση του κόστους. Ως εκ τούτου κρίνεται απαραίτητη η επένδυση σε παραγωγικό εξοπλισμό.
- Επέκταση και βελτίωση κτιριακών εγκαταστάσεων και ιδιαίτερα ανέγερση ορόφων στο κτίριο επί της Στρυμώνος 18 στο Βοτανικό. (Υλοποιήθηκε βάσει αναπτυξιακού Ν. 3299/04)
- Βελτίωση δικτύου πωλήσεων αλλιά και δικτύου αγοράς πνευματικών δικαιωμάτων τόσο στην Ελλάδα όσο και στο εξωτερικό.
- Εγκατάσταση ψηφιακής πλατφόρμας και περιεχομένου για τηλεκπαίδευση (e-learning). (Υλοποιείται βάσει αναπτυξιακού Ν. 3299/04)

Το πρώτο επενδυτικό πρόγραμμα υλοποιείται σε σημαντικό βαθμό, περιλαμβάνει δημιουργία αποθηκευτικών χώρων 2.000 τ.μ., ενίσχυση της τυπογραφικής μονάδας με νέες μηχανές, την αναβάθμιση του πληροφορικού συστήματος, τον εκσυγχρονισμό του συστήματος διανομής και εν γένει τη βελτίωση των παρεχόμενων υπηρεσιών. Ο συνολικός προϋπολογισμός του εν λόγω επενδυτικού έργου ανέρχεται στο ποσό των ευρώ 3.324.950,00 και η συνολική επιχορήγηση του δημοσίου θα καλύψει ποσοστό 40% του εν λόγω ποσού. Η πραγματοποιηθείσα επένδυση έως 31/12/2007 είναι ευρώ 1.985.000,00 και η εταιρία έλαβε προκαταβολή επιχορήγησης έως 31/12/2007 ευρώ 398.994,00 και στις 16/5/2008 ευρώ 265.996,00.

Το δεύτερο επενδυτικό πρόγραμμα αφορά την κατάσταση συστήματος τηλεκπαίδευσης, ο προϋπολογισμός ανέρχεται στο ποσό των ευρώ 925.000,00 και η συνολική επιχορήγηση του δημοσίου σε ποσοστό 35%. Το εν λόγω επενδυτικό σχέδιο υλοποιείται ήδη στον τομέα της παραγωγής περιεχομένου.



## 9. ΠΟΛΙΤΙΚΗ ΜΕΡΙΣΜΑΤΩΝ ΤΗΣ ΕΤΑΙΡΙΑΣ

Κατά την περίοδο 2004-2006, η μερισματική πολιτική της Εταιρίας έχει ως εξής:

<b>ΜΕΡΙΣΜΑΤΙΚΗ ΠΟΛΙΤΙΚΗ</b>			
(ποσά σε χιλ. Ευρώ)	2005	2006	2007
Κέρδη μετά από φόρους	967	772	725
Συνολικό Μέρισμα	423	295	0
% διάθεσης επί των κερδών μετά από φόρους	43%	38%	0

Η μη διανομή μερίσματος χρήσης 2007 είναι προτεινόμενη. Αναμένεται έγκριση από τη Γενική Συνέλευση. Ο λόγος της μη διανομής μερίσματος είναι το εκτεταμένο επενδυτικό πρόγραμμα της εταιρείας και την ως εκ τούτου ανάγκη υπάρξεως ικανών ιδίων κεφαλαίων.

Το μέρισμα ανά μετοχή (ονομαστικής αξίας 0,30 ευρώ) είναι: 2005 =€ 0,02 / 2006 =€ 0,014 / 2007 =€ 0,00.

## 10. ΧΡΗΜΑΤΙΣΤΗΡΙΑΚΑ ΣΤΟΙΧΕΙΑ ΜΕΤΟΧΗΣ

Στο διάστημα 1/1/07 - 31/12/07, η μετοχή της εταιρείας ενισχύθηκε κατά 33% ενώ για το ίδιο διάστημα ο Γενικός Δείκτης ανήλθε κατά 16%.

Στον πίνακα που ακολουθεί απεικονίζονται η τιμή κλεισίματος της μετοχής της τελευταίας συνεδρίασης κάθε μήνα, ο συνολικός όγκος σε τεμάχια, ο τζίρος κάθε μήνα και ο μέσος όρος της τιμής κλεισίματος ανά μήνα.

ΗΜΕΡΟΜΗΝΙΑ	ΤΙΜΗ ΚΛΕΙΣΙΜΑΤΟΣ (€)	ΤΕΜΑΧΙΑ ΜΗΝΟΣ (€)	ΤΖΙΡΟΣ ΜΗΝΟΣ Χιλ. (€)	Μ.Ο. ΤΙΜΗΣ ΚΛΕΙΣΙΜΑΤΟΣ
31/1/2007	1,67	654.409	1.185	1,81
28/2/2007	1,65	765.632	1.241	1,64
30/3/2007	1,75	640.548	1.079	1,70
30/4/2007	1,81	483.619	900	1,84
31/5/2007	1,74	495.797	885	1,79
29/6/2007	1,75	661.017	1.144	1,74
31/7/2007	1,69	806.305	1.394	1,72
31/8/2007	1,70	426.253	709	1,67
28/9/2007	1,98	1.223.684	2.215	1,79
31/10/2007	2,28	1.642.148	3.571	2,19
30/11/2007	2,29	843.689	1.845	2,20
31/12/2007	2,52	952.780	2.278	2,40

### ΔΙΚΑΙΩΜΑΤΑ ΠΡΟΑΙΡΕΣΗΣ

Στο πλαίσιο της εφ' άπαξ εφαρμογής του εγκεκριμένου από τη Τακτική Γενική Συνέλευση των Μετόχων της 29ης Ιουνίου 2007 Προγράμματος Παροχής Δικαιωμάτων Προαίρεσης σε Μέλη Διοικητικού Συμβουλίου, Γεν. Διευθυντές, Διευθυντικά στελέχη, προσωπικό και άτομα που παρέχουν τις υπηρεσίες τους στην εταιρεία σε σταθερή βάση για την αγορά μετοχών της και κατόπιν αποφάσεως του Διοικητικού της Συμβουλίου της 22ης Νοεμβρίου 2007, έλαβαν χώρα τα παρακάτω γεγονότα:

- Από το σύνολο των 90 ατόμων (Μέλη Διοικητικού Συμβουλίου, Γεν. Διευθυντές, Διευθυντικά στελέχη, προσωπικό και άτομα που παρέχουν τις υπηρεσίες τους στην εταιρεία σε σταθερή βάση) προς τα οποία απευθύνθηκε το πρόγραμμα, σε έγγραφη δήλωση προς το Διοικητικό Συμβούλιο για την άσκηση των Οριστικών Μη Μεταβιβάσιμων Δικαιωμάτων τους προέβησαν και τα 90 άτομα.
- Το πρόγραμμα αφορούσε σε 2.109.375 νέες κοινές μετοχές της εταιρείας, ονομαστικής αξίας €0,30 η καθεμία, διατέθηκαν δε τελικά και οι 2.109.375 μετοχές.
- Η τιμή έκδοσης των νέων μετοχών έχει ως εξής:


ΠΡΟΓΡΑΜΜΑ	ΤΙΜΗ	ΜΕΤΟΧΕΣ ΠΟΥ ΕΛΑΒΑΝ	ΠΟΣΟ
2007	0,30	2.109.375	632.812,50€
<b>ΣΥΝΟΛΟ</b>		<b>2.109.375</b>	<b>632.812,50€</b>

- Η καταβολή του ποσού της αύξησης του μετοχικού κεφαλαίου σε μετρητά, ολοκληρώθηκε στις 10.12.2007, ανήλθε σε € 632.812,50, και πιστοποιήθηκε με την απόφαση του Διοικητικού Συμβουλίου της Εταιρίας στις 12.12.2007. Το Υπουργείο Ανάπτυξης προέβη στις 17.12.2007 στην καταχώρηση στο Μητρώο Ανωνύμων Εταιριών με τις υπ' αρ. Κ2-17922 και Κ2-18104 (ΟΙΚ) (δισ) Ανακοινώσεις, στοιχείων της Εταιρίας σχετικά αφενός με την ως άνω αύξηση του μετοχικού της κεφαλαίου και αφετέρου με την πιστοποίηση της καταβολής της αύξησης αυτής.
- Το Δ.Σ. του Χ.Α. κατά την συνεδρίασή του της 20ης Δεκεμβρίου 2007 ενέκρινε την εισαγωγή προς διαπραγμάτευση των ως άνω 2.109.375 νέων κοινών ονομαστικών μετοχών της Εταιρίας. Με απόφαση του Δ.Σ. της εταιρίας ορίζεται ότι οι ανωτέρω νέες μετοχές θα είναι διαπραγματεύσιμες στο Χ.Α. την 28/12/2007.

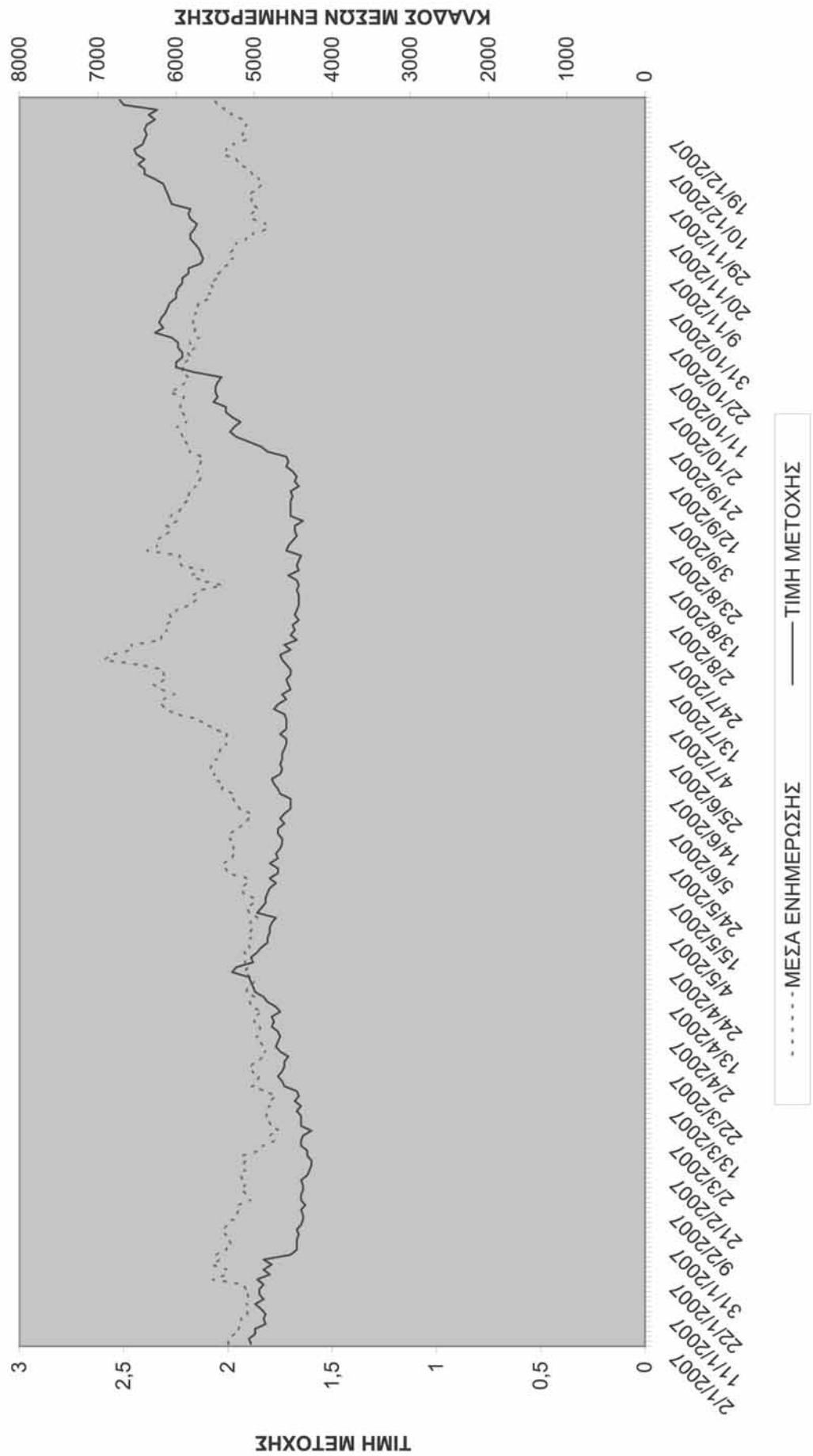
Κατόπιν εισαγωγής την Παρασκευή 28 Δεκεμβρίου 2007 προς διαπραγμάτευση των 2.109.375 νέων κοινών ονομαστικών μετοχών που εκδόθηκαν από την άσκηση των δικαιωμάτων προαίρεσης (stock option), το Μετοχικό Κεφάλαιο της εταιρείας ανέρχεται σε € 6.960.937,50 διαιρούμενο σε 23.203.125 κοινές ονομαστικές μετοχές ονομαστικής αξίας έκαστης € 0,30.

Στα διαγράμματα που ακολουθούν παρουσιάζεται η εξέλιξη της τιμής της μετοχής της εταιρείας σε σχέση με την εξέλιξη του Γενικού Δείκτη και του Δείκτη του κλάδου των Μέσων Ενημέρωσης του Χ.Α. κατά τη διάρκεια του 2007.

### ΜΕΤΟΧΗ ΕΝΑΝΤΙ ΓΕΝΙΚΟΥ ΔΕΙΚΤΗ



### ΜΕΤΟΧΗ ΕΝΑΝΤΙ ΚΛΑΔΟΥ ΜΕΣΩΝ ΕΝΗΜΕΡΩΣΗΣ





# ΠΑΡΑΡΤΗΜΑ - ΟΙΚΟΝΟΜΙΚΑ ΣΤΟΙΧΕΙΑ

<b>I. ΕΠΕΞΗΓΗΣΗ ΟΡΩΝ</b>	<b>48</b>
<b>II. ΣΥΝΟΠΤΙΚΑ ΟΙΚΟΝΟΜΙΚΑ ΣΤΟΙΧΕΙΑ 31/3/07, 30/6/07, 30/9/07, 31/12/07</b>	<b>49</b>
<b>III. ΕΤΗΣΙΕΣ ΟΙΚΟΝΟΜΙΚΕΣ ΚΑΤΑΣΤΑΣΕΙΣ 01/01 – 31/12/2007</b>	<b>53</b>
ΕΚΘΕΣΗ ΕΛΕΓΧΟΥ ΟΡΚΩΤΟΥ ΕΛΕΓΚΤΗ ΛΟΓΙΣΤΗ	57
ΕΚΘΕΣΗ ΔΙΟΙΚΗΤΙΚΟΥ ΣΥΜΒΟΥΛΙΟΥ	59
<b>IV. ΠΛΗΡΟΦΟΡΙΑΚΟ ΣΗΜΕΙΩΜΑ ΤΟΥ ΑΡΘΡΟΥ 10 του Ν. 3401/2005</b>	<b>93</b>
<b>V. ΔΙΑΘΕΣΙΜΟΤΗΤΑ ΟΙΚΟΝΟΜΙΚΩΝ ΚΑΤΑΣΤΑΣΕΩΝ</b>	<b>94</b>

# Ι. ΕΠΕΞΗΓΗΣΗ ΟΡΩΝ

## **Ηλεκτρονικός τίτλος**

Με τον όρο αυτό εννοείται το προϊόν, το περιεχόμενο του οποίου για να ανακληθεί και απεικονιστεί απαιτείται η ύπαρξη του κατάλληλου ηλεκτρονικού μέσου. Συνεπώς ως ηλεκτρονικοί τίτλοι νοούνται τα ηλεκτρονικά βιβλία, τα CD-ROM, τα DVD κ.λπ.

## **Οπτικός δίσκος:**

Μέσο αποθήκευσης πληροφοριών στο οποίο η εγγραφή ή η ανάγνωση γίνεται με χρήση φωτός laser.

## **CD-ROM:**

Compact Disc Read Only Memory: Τύπος οπτικού δίσκου με δυνατότητα αποθήκευσης μεγάλου όγκου δεδομένων. Ένα κοινό CD-ROM έχει αρκετό χώρο για να αποθηκευτούν 300.000 απλά κείμενα. Οι πληροφορίες που γράφονται στο CD-ROM από τον κατασκευαστή δεν είναι δυνατό να αλλαχθούν, διαγραφούν ή εμπλουτιστούν από τρίτους.

## **DVD:**

Digital Versatile Disk: Καινούριος τύπος οπτικού δίσκου ο οποίος έχει τη δυνατότητα αποθήκευσης μεγάλου όγκου δεδομένων. Ο συνολικός όγκος δεδομένων που μπορεί να καταγράψει είναι τουλάχιστον οκτώ φορές μεγαλύτερος από αυτόν ενός CD-ROM. Οι συσκευές ανάγνωσης των δεδομένων του DVD είναι συμβατές με τις συσκευές ανάγνωσης δεδομένων από CD-ROM.

## **E-Book:**

Ηλεκτρονική έκδοση βιβλίου. Σήμερα υπάρχουν δύο κυρίως τύποι ηλεκτρονικού βιβλίου. Το Rocket e-book από τη Nuvomedia ([www.nuvomedia.com](http://www.nuvomedia.com)) και το Softbook από τη Softbook Press ([www.softbook.com](http://www.softbook.com)). Και τα δύο είναι ηλεκτρονικές συσκευές στο μέγεθος ενός βιβλίου που φέρουν φωτιζόμενη οθόνη. Ο χρήστης μπορεί να διαβάσει, να κρατήσει σημειώσεις, να χρησιμοποιήσει σελιδοδείκτες κ.λπ. Ο εκδότης στην πραγματικότητα παράγει ένα ηλεκτρονικό αρχείο, τα δεδομένα του οποίου είναι το περιεχόμενο του κειμένου που θα διαβάσει ο χρήστης του e-book.

## **Πρωτόκολλο επικοινωνίας:**

Είναι ένα σύνολο προγραμμάτων που καθορίζουν τους κανόνες που διέπουν την επικοινωνία μεταξύ δύο ηλεκτρονικών υπολογιστών.

## **TCP/IP**

Είναι ένα πρωτόκολλο επικοινωνίας μεταξύ υπολογιστών που ανήκουν σε ένα κοινό δίκτυο. Αυτό το πρωτόκολλο έχει ιδιαίτερη σημασία σήμερα, διότι είναι αυτό που πραγματοποιεί τη διασύνδεση στο Internet.

## **Voice over IP:**

Είναι ένα σύνολο τεχνολογιών που επιτρέπουν τη χρήση του Internet για μεταφορά τηλεφωνικών κλήσεων. Οι χρήστες αυτής της τεχνολογίας μπορούν να πραγματοποιούν τηλεφώνια με μόνο κόστος το κόστος σύνδεσης στο Internet.

## **Intranet:**

Είναι ένα δίκτυο βασισμένο σε πρωτόκολλο TCP/IP. Το δίκτυο ανήκει σε έναν οργανισμό και έχουν πρόσβαση σε αυτό μόνο εργαζόμενοι στον οργανισμό ή και άλλοι που έχουν εξουσιοδοτηθεί από τον οργανισμό.



# ΕΚΔΟΤΙΚΟΣ ΟΡΓΑΝΙΣΜΟΣ ΛΙΒΑΝΗ ΑΝΩΝΥΜΗ ΒΙΟΜΗΧΑΝΙΚΗ ΕΤΑΙΡΕΙΑ

ΑΡ.Μ.Α.Ε.: 29964/06/Β/93/23

Έδρα: Σόλωνος 98, 10680, Αθήνα

## ΣΤΟΙΧΕΙΑ ΚΑΙ ΠΛΗΡΟΦΟΡΙΕΣ ΠΕΡΙΟΔΟΥ ΑΠΟ 1 ΙΑΝΟΥΑΡΙΟΥ 2007 ΕΩΣ 31 ΜΑΡΤΙΟΥ 2007 (Σύμφωνα με την απόφαση 2/396/31.8.2006 του Διοικητικού Συμβουλίου της Επιτροπής Κεφαλαιαγοράς)

Τα παρακάτω στοιχεία και πληροφορίες στοχεύουν σε μια γενική ενημέρωση για την οικονομική κατάσταση και τα αποτελέσματα της Εταιρείας ΕΚΔΟΤΙΚΟΣ ΟΡΓΑΝΙΣΜΟΣ ΛΙΒΑΝΗ Α.Β.Ε. Συνιστούμε επομένως στον αναγνώστη, πριν προβεί σε οποιαδήποτε είδους επενδυτική επιλογή ή άλλη συναλλαγή με την Εταιρεία, να ανατρέξει στην διεύθυνση διαδικτύου της όπου αναρτώνται οι οικονομικές καταστάσεις που προβλέπουν τα Διεθνή Λογιστικά Πρότυπα καθώς και η έκθεση επισκόπησης του ορκωτού ελεγκτή λογιστή όποτε αυτή απαιτείται.

### ΣΤΟΙΧΕΙΑ ΕΠΙΧΕΙΡΗΣΗΣ

Αρμόδια Νομαρχία (Εποπτεύουσα Αρχή): Ημερομηνία έγκρισης των οικονομικών καταστάσεων Α' τριμήνου 2007: Ελεγκτική εταιρεία: Τύπος έκθεσης επισκόπησης: Διεύθυνση Διαδικτύου Εταιρείας:	Υπουργείο Ανάπτυξης, Γενική Γραμματεία Εμπορίου, Διεύθυνση Α.Ε. και Πόστεως  30 Μαΐου 2007 ΣΟΛ ΑΕ Δεν απαιτείται www.livanis.gr	<u>Σύνθεση Διοικητικού Συμβουλίου:</u> Παναγιώτα Λιβάνη: Πρόεδρος Ηλίας Λιβάνης: Αντιπρόεδρος & Διευθύνων Σύμβουλος Αντώνιος Λιβάνης: Μη εκτελεστικό μέλος Παναγιώτης Ζαχόπουλος: Ανεξάρτητο μη εκτελεστικό μέλος Χρήστος Αρφάνης: Ανεξάρτητο μη εκτελεστικό μέλος Νικόλαος Γκατζέλης: Εκτελεστικό μέλος
---------------------------------------------------------------------------------------------------------------------------------------------------------------------------------------------------	------------------------------------------------------------------------------------------------------------------------------------------------	----------------------------------------------------------------------------------------------------------------------------------------------------------------------------------------------------------------------------------------------------------------------------------------------------------------------------

ΣΤΟΙΧΕΙΑ ΙΣΟΛΟΓΙΣΜΟΥ (Ποσό εκφρασμένα σε ευρώ)	ΣΤΟΙΧΕΙΑ ΚΑΤΑΣΤΑΣΗΣ ΑΠΟΤΕΛΕΣΜΑΤΩΝ (Ποσό εκφρασμένα σε ευρώ)
31.3.2007	31.12.2006
<b>ΕΝΕΡΓΗΤΙΚΟ</b>	<b>1.01-31.3.07</b>
Πάγια στοιχεία Ενεργητικού	2.149.526,42
Αποθέματα	2.832.394,45
Απαιτήσεις από πελάτες	777.393,13
Απαιτήσεις από προφύματα	1.430.703,93
Λοιπά στοιχεία ενεργητικού	140.738,16
<b>ΣΥΝΟΛΟ ΕΝΕΡΓΗΤΙΚΟΥ</b>	<b>849.254,57</b>
<b>ΠΑΘΗΤΙΚΟ</b>	<b>460.789,75</b>
Μακροπρόθεσμες υποχρεώσεις	-55.732,31
Βραχυπρόθεσμες τραπεζικές υποχρεώσεις	-198.333,01
Λοιπές βραχυπρόθεσμες υποχρεώσεις	380.424,14
Μείον φόροι	36.854,71
Σύνολο υποχρεώσεων (α)	-235.187,72
Μετοχικό κεφάλαιο	266.783,44
Λοιπά στοιχεία Καθαρής Θέσης μετόχων Εταιρίας	-235.187,72
Σύνολο Καθαρής Θέσης μετόχων Εταιρίας (β)	266.783,44
<b>ΣΥΝΟΛΟ ΠΑΘΗΤΙΚΟΥ (α) + (β)</b>	<b>0,00</b>

ΣΤΟΙΧΕΙΑ ΚΑΤΑΣΤΑΣΗΣ ΜΕΤΑΒΟΛΩΝ ΚΑΘΑΡΗΣ ΘΕΣΗΣ (Ποσό εκφρασμένα σε ευρώ)	ΣΤΟΙΧΕΙΑ ΚΑΤΑΣΤΑΣΗΣ ΤΑΜΕΙΑΚΩΝ ΡΟΩΝ (Έρμηση μέθοδος) (Ποσό εκφρασμένα σε ευρώ)
31.3.2007	31.3.2006
Καθαρή θέση έναρξης περιόδου (01.01.2007 και 01.01.2006 αντίστοιχα)	16.519.495,12
Κέρδη/(ζημιές) της περιόδου, μετά από φόρους	-235.187,72
Καθαρή θέση λήξης περιόδου (31.3.2007 και 31.3.2006 αντίστοιχα)	16.284.307,40

#### Πρόσθετα στοιχεία και πληροφορίες:

- Η Εταιρεία έχει ελεγχθεί φορολογικά έως και την χρήση 2004 και έχει σχηματισθεί πρόβλεψη φορολογικής επιβάρυνσης για τις χρήσεις 2005 και 2006.
- Στο σκέλη της εταιρείας έχει εγγραφεί προσημείωση ύψους € 10.630.227,44 προς κάλυψη τραπεζικών δανείων, το υπόλοιπο των οποίων στις 31/3/2007 είναι € 5.063.499,96.
- Δεν υπάρχουν επιδικίες ή υπό διαίτησία διαφορές, οι οποίες ενδέχεται να έχουν επιπτώσεις στην περιουσιακή κατάσταση της εταιρείας.
- Ο αριθμός του προσωπικού της εταιρείας την 31/3/2007 ήταν 100 άτομα και την 31/3/2006 ήταν 95 άτομα.
- Οι συναλλαγές της εταιρείας με συνδεδεμένα μέρη, κατά την έννοια του ΔΛΠ 24 για το Α' Τρίμηνο 2007, έχουν ως εξής:

	Εταιρεία (€)
α) Πωλήσεις αγαθών και υπηρεσιών	202.623,16
β) Αγορές αγαθών και υπηρεσιών	0,00
γ) Απαιτήσεις	1.030.071,68
δ) Υποχρεώσεις	401,28
ε) Συναλλαγές και αμοιβές διευθυντικών στελεχών και μελών της διοίκησης	103.322,73
στ) Απαιτήσεις από διευθυντικά στελέχη και μέλη της διοίκησης (31/3/07)	0,00
ζ) Υποχρεώσεις προς τα διευθυντικά στελέχη και μέλη της διοίκησης (31/3/07)	0,00

- Οι επενδύσεις σε πάγια στοιχεία το Α' Τρίμηνο 2007 ήταν € 146 χιλ.
- Τα κέρδη ανά μετοχή υπολογίσθηκαν με βάση το μέσο σταθμισμένο αριθμό επί του συνόλου των μετοχών.
- Εγιναν ορισμένες αναμορφώσεις στα κονδύλια προηγούμενης χρήσεως, λόγω διόρθωσης και αναταξινόμησης, προκειμένου να καταστούν συγκρίσιμα με αυτά της παρούσας. Όλες οι ως άνω αναμορφώσεις στον Ισολογισμό 31/12/2006 ουδέμία επίδραση έχουν στον κύκλο εργασιών, στα Αποτελέσματα μετά φόρων, ενώ μειώνουν την Καθαρή Θέση κατά € 372.454,72. Αναλυτικά βλέπε σημείωση 2.2.20 των ενδιάμεσων οικονομικών καταστάσεων 1/1/2007 – 31/3/2007.

Αθήνα, 30 Μαΐου 2007

Η ΠΡΟΕΔΡΟΣ ΤΟΥ Δ.Σ.

Ο ΑΝΤΙΠΡΟΕΔΡΟΣ ΤΟΥ Δ.Σ. & ΔΙΕΥΘΥΝΩΝ ΣΥΜΒΟΥΛΟΣ

Ο ΠΡΟΪΣΤΑΜΕΝΟΣ ΟΙΚΟΝΟΜΙΚΩΝ ΥΠΗΡΕΣΙΩΝ

ΠΑΝΑΓΙΩΤΑ Α. ΛΙΒΑΝΗ  
Α.Δ.Τ. Π 384309

ΗΛΙΑΣ Α. ΛΙΒΑΝΗΣ  
Α.Δ.Τ. ΑΑ 026007

ΙΩΑΝΝΗΣ Ν. ΠΑΠΑΣΑΡΑΝΤΟΠΟΥΛΟΣ  
Α.Δ.Τ. Κ 958229 Αρ. Αδείας 9596 – Α' Τάξεως

# ΕΚΔΟΤΙΚΟΣ ΟΡΓΑΝΙΣΜΟΣ ΛΙΒΑΝΗ ΑΝΩΝΥΜΗ ΒΙΟΜΗΧΑΝΙΚΗ ΕΤΑΙΡΕΙΑ

ΑΡ.Μ.Α.Ε.: 29964/06/Β/93/23  
Έδρα: Σόλωνος 98, 10680, Αθήνα

## ΣΤΟΙΧΕΙΑ ΚΑΙ ΠΛΗΡΟΦΟΡΙΕΣ ΠΕΡΙΟΔΟΥ ΑΠΟ 1 ΙΑΝΟΥΑΡΙΟΥ 2007 ΕΩΣ 30 ΙΟΥΝΙΟΥ 2007 (Σύμφωνα με την απόφαση 2/396/31.8.2006 του Διοικητικού Συμβουλίου της Επιτροπής Κεφαλαιαγοράς)

Τα παρακάτω στοιχεία και πληροφορίες στοχεύουν σε μια γενική ενημέρωση για την οικονομική κατάσταση και τα αποτελέσματα της Εταιρείας ΕΚΔΟΤΙΚΟΣ ΟΡΓΑΝΙΣΜΟΣ ΛΙΒΑΝΗ Α.Β.Ε. Συνιστούμε επομένως στον αναγνώστη, πριν προβεί σε οποιαδήποτε είδους επενδυτική επιλογή ή άλλη συναλλαγή με την Εταιρεία, να ανατρέξει στην διεύθυνση διαδικτύου της όπου αναρτώνται οι οικονομικές καταστάσεις που προβλέπουν τα Διεθνή Λογιστικά Πρότυπα καθώς και η έκθεση επισκόπησης του ορκωτού ελεγκτή λογιστή όποτε αυτή απαιτείται.

### ΣΤΟΙΧΕΙΑ ΕΠΙΧΕΙΡΗΣΗΣ

Αρμόδια Νομαρχία (Εποπεύουσα Αρχή): Ημερομηνία έγκρισης των εξαμηνιαίων οικονομικών καταστάσεων 2007: Ορκωτός Ελεγκτής Λογιστής: Ελεγκτική εταιρεία: Τύπος έκθεσης επισκόπησης: Διεύθυνση Διαδικτύου Εταιρείας:	Υπουργείο Ανάπτυξης, Γενική Γραμματεία Εμπορίου, Διεύθυνση Α.Ε. και Πιστώες 30 Αυγούστου 2007 Ευστράτιος Γ. Παπαρίδης ΑΜ ΣΟΕΑ 14351 ΣΟΛ ΑΕ Με σύμφωνη γνώμη www.livanis.gr	<u>Σύνθεση Διοικητικού Συμβουλίου:</u> Παναγιώτα Λιβάνη: Πρόεδρος Ηλίας Λιβάνης: Αντιπρόεδρος & Διευθύνων Σύμβουλος Αντώνιος Λιβάνης: Μη εκτελεστικό μέλος Παναγιώτης Ζαχόπουλος: Ανεξάρτητο μη εκτελεστικό μέλος Χρήστος Αρφάνης: Ανεξάρτητο μη εκτελεστικό μέλος Νικόλαος Γκατζελής: Εκτελεστικό μέλος
--------------------------------------------------------------------------------------------------------------------------------------------------------------------------------------------------------------------------------	-------------------------------------------------------------------------------------------------------------------------------------------------------------------------------------------	----------------------------------------------------------------------------------------------------------------------------------------------------------------------------------------------------------------------------------------------------------------------------------------------------------------------------

	ΣΤΟΙΧΕΙΑ ΙΣΟΛΟΓΙΣΜΟΥ (Ποσό εκφρασμένα σε ευρώ)		ΣΤΟΙΧΕΙΑ ΚΑΤΑΣΤΑΣΗΣ ΑΠΟΤΕΛΕΣΜΑΤΩΝ (Ποσό εκφρασμένα σε ευρώ)			
	30.6.2007	31.12.2006	1.1-30.6.07	1.1-30.6.06	1.4-30.6.07	1.4-30.6.06
<b>ΕΝΕΡΓΗΤΙΚΟ</b>						
Πάγια στοιχεία Ενεργητικού	12.528.557,85	12.530.705,20				
Αποθέματα	4.378.971,65	3.913.423,70				
Απαιτήσεις από πελάτες	7.693.119,94	7.952.448,99				
Λοιπά στοιχεία ενεργητικού	<u>4.052.682,06</u>	<u>3.830.307,66</u>				
<b>ΣΥΝΟΛΟ ΕΝΕΡΓΗΤΙΚΟΥ</b>	<b><u>28.653.331,50</u></b>	<b><u>28.226.885,55</u></b>				
<b>ΠΑΘΗΤΙΚΟ</b>						
Μακροπρόθεσμες υποχρεώσεις	6.398.109,20	6.605.886,38				
Βραχυπρόθεσμες τραπεζικές υποχρεώσεις	1.478.772,30	918.778,38				
Λοιπές βραχυπρόθεσμες υποχρεώσεις	<u>4.260.584,94</u>	<u>4.182.725,67</u>				
Σύνολο υποχρεώσεων (α)	12.677.444,44	11.707.390,43				
Μετοχικό Κεφάλαιο	6.328.125,00	6.328.125,00				
Λοιπά στοιχεία Καθαρής Θέσης μετόχων εταιρείας	<u>9.647.760,06</u>	<u>10.191.370,12</u>				
Σύνολο Καθαρής Θέσης μετόχων εταιρείας (β)	<u>15.975.885,06</u>	<u>16.519.495,12</u>				
<b>ΣΥΝΟΛΟ ΠΑΘΗΤΙΚΟΥ (α) + (β)</b>	<b><u>28.653.331,50</u></b>	<b><u>28.226.885,55</u></b>				
			4.953.143,24	6.198.674,91	2.803.616,82	3.366.280,46
<b>Σύνολο Κύκλου Εργασιών</b>						
<b>Μικτά κέρδη/(ζημιές)</b>			1.978.409,37	3.071.220,46	1.201.036,24	1.640.516,53
Κέρδη/(ζημιές) προ φόρων, χρηματοδοτικών επενδυτικών αποτίμων & αποσβέσεων			218.865,24	1.385.974,29	78.127,06	721.637,72
Κέρδη/(ζημιές) προ φόρων, χρηματοδοτικών & επενδυτικών αποτελεσμάτων			-126.849,41	991.023,50	-70.917,10	530.233,75
<b>Κέρδη/(ζημιές) προ φόρων σύνολο</b>			<b>-182.792,05</b>	<b>810.936,49</b>	<b>15.540,96</b>	<b>430.512,35</b>
Φόροι			65.785,51	280.817,94	28.930,80	167.177,24
<b>Κέρδη/(ζημιές) μετά από φόρους από συνεχιζόμενες δραστηριότητες</b>			<b>-248.577,56</b>	<b>530.118,55</b>	<b>-13.389,84</b>	<b>263.335,11</b>
<b>Κατανεμόμενα σε:</b>						
Μετόχους Εταιρίας			-248.577,56	530.118,55	-13.389,84	263.335,11
Κέρδη μετά από φόρους ανά μετοχή - βασικά (σε €)			-0,0118	0,0644	-0,0006	0,0320

	ΣΤΟΙΧΕΙΑ ΚΑΤΑΣΤΑΣΗΣ ΜΕΤΑΒΟΛΩΝ ΚΑΘΑΡΗΣ ΘΕΣΗΣ (Ποσό εκφρασμένα σε ευρώ)		ΣΤΟΙΧΕΙΑ ΚΑΤΑΣΤΑΣΗΣ ΤΑΜΕΙΑΚΩΝ ΡΟΩΝ (Έμμεση μέθοδος) (Ποσό εκφρασμένα σε ευρώ)	
	30.6.2007	30.6.2006	1.1-30.6.07	1.1-30.6.06
Καθαρή θέση έναρξης περιόδου (01.01.2007 και 01.01.2006 αντίστοιχα)	16.519.495,12	16.170.086,82		
Διανεμηθέντα μερίσματα	-295.032,50	-422.886,00		
Αύξηση/(μείωση) μετοχικού κεφαλαίου	0,00	-15.165,00		
Καθαρό εισόδημα καταχωρημένο απευθείας στην καθαρή θέση	0,00	15.165,00		
Κέρδη/(ζημιές) της περιόδου, μετά από φόρους	<u>-248.577,56</u>	<u>530.118,55</u>		
Καθαρή θέση λήξης περιόδου (30.6.2007 και 30.6.2006 αντίστοιχα)	<u>15.975.885,06</u>	<u>16.277.319,37</u>		
			183.590,50	184.746,21
<b>Ταμειακές ροές από λειτουργικές δραστηριότητες</b>				
Κέρδη προ φόρων			-182.792,05	810.936,49
Πλέον/μείον προσαρμογές για:				
- Αποσβέσεις			345.514,65	394.950,79
- Προβλέψεις			-7.509,18	62.253,08
- Συναλλαγματικές διαφορές			4.013,16	2.035,46
- Επιχορηγήσεις			-26.319,24	-26.319,24
- Αποτελέσματα επενδυτικής δραστηριότητας			0,00	-6.687,25
- Χρεωστικοί τόκοι & συναφή έξοδα			183.590,50	184.746,21
Πλέον/μείον προσαρμογές για μεταβολές λογαριασμών κεφαλαίου κίνησης ή που σχετίζονται με τις λειτουργικές δραστηριότητες:				
Μείωση/(αύξηση) αποθεμάτων			-483.747,95	275.297,08
Μείωση/(αύξηση) απαιτήσεων			-256.542,84	1.021.775,55
(Μείωση)/αύξηση υποχρεώσεων (πλην τραπεζών)			-332.362,68	-440.061,82
Μείον:				
Χρεωστικοί τόκοι & συναφή έξοδα καταβεβλημένα			-210.643,96	-168.859,27
Καταβεβλημένοι φόροι			-43.999,77	-97.287,86
<b>Σύνολο εισροών/εκροών από λειτουργικές δραστηριότητες (α)</b>			<b>-990.799,27</b>	<b>2.012.779,42</b>
<b>Επενδυτικές δραστηριότητες</b>				
Απόκτηση θυγατρικών, συγγενών & λοιπών επενδύσεων			0,00	-275.000,00
Αγορά ενσώματων και άυλων παγίων περιουσιακών στοιχείων			-163.152,56	-732.735,25
Εισπραχθέντες τόκοι επενδύσεων			1.905,90	345,56
<b>Σύνολο εισροών/εκροών από επενδυτικές δραστηριότητες (β)</b>			<b>-161.246,66</b>	<b>-1.007.389,69</b>
<b>Χρηματοδοτικές δραστηριότητες</b>				
Εισπράξεις από εκδοθέντα / αναληφθέντα δάνεια			1.922.047,38	5.808.188,15
Εξοφλήσεις δανείων			-1.093.498,94	-5.924.314,56
Μερίσματα πληρωθέντα			0,00	-29,40
<b>Σύνολο εισροών/εκροών από χρηματοδοτικές δραστηριότητες (γ)</b>			<b>828.548,44</b>	<b>-116.155,81</b>
<b>Καθαρή αύξηση/μείωση στα ταμειακά διαθέσιμα και ισοδύναμα περιόδου (α)+(β)+(γ)</b>			<b>-323.497,49</b>	<b>889.233,92</b>
<b>Ταμειακά διαθέσιμα και ισοδύναμα έναρξης περιόδου</b>			<b>769.617,25</b>	<b>565.513,13</b>
<b>Ταμειακά διαθέσιμα και ισοδύναμα λήξης περιόδου</b>			<b>446.119,76</b>	<b>1.454.747,05</b>

**Πρόσθετα στοιχεία και πληροφορίες:**

- Η Εταιρεία έχει ελεγχθεί φορολογικά έως και την χρήση 2004 και έχει σχηματισθεί πρόβλεψη φορολογικής επιβάρυνσης για τις χρήσεις 2005 και 2006.
- Στο ακίνητο της εταιρείας έχει εγγραφεί προσημείωση ύψους € 10.630.227,44 προς κάλυψη τραπεζικών δανείων, το υπόλοιπο των οποίων στις 30/6/2007 είναι € 5.745.089,88.
- Δεν υπάρχουν επιδικίες ή υπό διαπίπηση διαφορές, οι οποίες ενδέχεται να έχουν επιπτώσεις στην περιουσιακή κατάσταση της εταιρείας.
- Ο αριθμός του προσωπικού της εταιρείας την 30/6/2007 ήταν 98 άτομα και την 30/6/2006 ήταν 97 άτομα.
- Οι συναλλαγές της εταιρείας με συνδεδεμένα μέρη, κατά την έννοια του ΔΛΠ 24 για το Α' Εξάμηνο 2007, έχουν ως εξής:

	Εταιρεία (€)
α) Πωλήσεις αγαθών και υπηρεσιών	234.237,44
β) Αγορές αγαθών και υπηρεσιών	0,00
γ) Απαιτήσεις	1.061.685,96
δ) Υποχρεώσεις	401,28
ε) Συναλλαγές και αμοιβές διευθυντικών στελεχών και μελών της διοίκησης	229.937,10
στ) Απαιτήσεις από διευθυντικά στελέχη και μέλη της διοίκησης (30/6/07)	0,00
ζ) Υποχρεώσεις προς τα διευθυντικά στελέχη και μέλη της διοίκησης (30/6/07)	3.160,00

- Οι επενδύσεις σε πάγια στοιχεία το Α' Εξάμηνο 2007 ήταν € 343 χιλ.
- Τα κέρδη (ζημιές) ανά μετοχή υπολογίσθηκαν με βάση το μέσο σταθμισμένο αριθμό επί του συνόλου των μετοχών.

Αθήνα, 30/8/2007

Η ΠΡΟΕΔΡΟΣ ΤΟΥ Δ.Σ.

Ο ΑΝΤΙΠΡΟΕΔΡΟΣ ΤΟΥ Δ.Σ. & ΔΙΕΥΘΥΝΩΝ ΣΥΜΒΟΥΛΟΣ

Ο ΠΡΟΪΣΤΑΜΕΝΟΣ ΟΙΚΟΝΟΜΙΚΩΝ ΥΠΗΡΕΣΙΩΝ

ΠΑΝΑΓΙΩΤΑ Α. ΛΙΒΑΝΗ  
Α.Δ.Τ. ΑΕ 039600

ΗΛΙΑΣ Α. ΛΙΒΑΝΗΣ  
Α.Δ.Τ. ΑΑ 026007

ΙΩΑΝΝΗΣ Ν. ΠΑΠΑΖΑΡΑΝΤΟΠΟΥΛΟΣ  
Α.Δ.Τ. Κ 958229 Αρ. Αδείας 9596 - Α' Τάξεως

911123011230

# ΕΚΔΟΤΙΚΟΣ ΟΡΓΑΝΙΣΜΟΣ ΛΙΒΑΝΗ

## ΑΝΩΝΥΜΗ ΒΙΟΜΗΧΑΝΙΚΗ ΕΤΑΙΡΕΙΑ

ΑΡ.Μ.Α.Ε.: 29964/06/Β/93/23

Έδρα: Σόλωνος 98, 10680, Αθήνα

### ΣΤΟΙΧΕΙΑ ΚΑΙ ΠΛΗΡΟΦΟΡΙΕΣ ΠΕΡΙΟΔΟΥ ΑΠΟ 1 ΙΑΝΟΥΑΡΙΟΥ 2007 ΕΩΣ 30 ΣΕΠΤΕΜΒΡΙΟΥ 2007

**Σύμφωνα με την Απόφαση 2/396/31.8.2006 του Διοικητικού Συμβουλίου της Επιτροπής Κεφαλαιαγοράς**

Τα παρακάτω στοιχεία και πληροφορίες στοχεύουν σε μια γενική ενημέρωση για την οικονομική κατάσταση και τα αποτελέσματα της Εταιρείας ΕΚΔΟΤΙΚΟΣ ΟΡΓΑΝΙΣΜΟΣ ΛΙΒΑΝΗ Α.Β.Ε. Συνιστούμε επομένως στον αναγνώστη, πριν προβεί σε οποιαδήποτε είδους επενδυτική επιλογή ή άλλη συναλλαγή με την Εταιρεία, να ανατρέξει στην διεύθυνα διαδίκτυο της όπου αναρτώνται οι οικονομικές καταστάσεις που προβλέπουν τα Διεθνή Λογιστικά Πρότυπα καθώς και η έκθεση επισκόπησης του ορκωτού ελεγκτή όποτε αυτή απαιτείται.

#### ΣΤΟΙΧΕΙΑ ΕΠΙΧΕΙΡΗΣΗΣ

Αρμόδια Νομαρχία (Εποπτεύουσα Αρχή): Ημερομηνία έγκρισης των ενιαμιηνιαίων οικονομικών καταστάσεων 2007: Ορκωτός Ελεγκτής Λογιστής: Ελεγκτική εταιρεία: Τύπος έκθεσης επισκόπησης: Διεύθυνση Διαδικτύου Εταιρείας:	Υπουργείο Ανάπτυξης, Γενική Γραμματεία Εμπορίου, Διεύθυνση Α.Ε. και Πιστών  29 Νοεμβρίου 2007 Ευστράτιος Γ. Παπαριδής ΑΜ ΣΟΕΑ 14351 ΣΟΛ ΑΕ Δεν απαιτείται www.livanis.gr	<u>Σύνθεση Διοικητικού Συμβουλίου:</u> Παναγιώτα Λιβάνη: Πρόεδρος Ηλίας Λιβάνης: Αντιπρόεδρος & Διευθύνων Σύμβουλος Αντώνιος Λιβάνης: Μη εκτελεστικό μέλος Παναγιώτης Ζαχόπουλος: Ανεξάρτητο μη εκτελεστικό μέλος Χρήστος Αρφάνης: Μη εκτελεστικό μέλος Νικόλαος Γκατζέλης: Εκτελεστικό μέλος
-----------------------------------------------------------------------------------------------------------------------------------------------------------------------------------------------------------------------------------	--------------------------------------------------------------------------------------------------------------------------------------------------------------------------------------------	-----------------------------------------------------------------------------------------------------------------------------------------------------------------------------------------------------------------------------------------------------------------------------------------------------------------

ΣΤΟΙΧΕΙΑ ΙΣΟΛΟΓΙΣΜΟΥ (Ποσό εκφρασμένο σε ευρώ)	ΣΤΟΙΧΕΙΑ ΚΑΤΑΣΤΑΣΗΣ ΑΠΟΤΕΛΕΣΜΑΤΩΝ (Ποσό εκφρασμένο σε ευρώ)			
	30.9.2007	31.12.2006	1.1-30.9.07	1.1-30.9.06
<b>ΕΝΕΡΓΗΤΙΚΟ</b>				
Πάγια στοιχεία Ενεργητικού	12.516.265,27	12.530.705,20		
Αποθέματα	4.652.251,78	3.913.423,70		
Απαιτήσεις από πελάτες	9.423.278,00	7.952.448,99		
Λοιπά στοιχεία ενεργητικού	<u>3.997.024,20</u>	<u>3.830.307,66</u>		
<b>ΣΥΝΟΛΟ ΕΝΕΡΓΗΤΙΚΟΥ</b>	<b><u>30.588.819,25</u></b>	<b><u>28.226.885,55</u></b>		
<b>ΠΑΘΗΤΙΚΟ</b>				
Μακροπρόθεσμες υποχρεώσεις	6.556.532,27	6.605.886,38		
Βραχυπρόθεσμες τραπεζικές υποχρεώσεις	2.148.487,09	918.778,38		
Λοιπές βραχυπρόθεσμες υποχρεώσεις	<u>4.527.776,46</u>	<u>4.182.725,67</u>		
Σύνολο υποχρεώσεων (α)	13.232.795,82	11.707.390,43		
Μετοχικό κεφάλαιο	6.328.125,00	6.328.125,00		
Λοιπά στοιχεία Καθαρής Θέσης μετόχων εταιρείας	<u>11.027.898,43</u>	<u>10.191.370,12</u>		
Σύνολο Καθαρής Θέσης μετόχων εταιρείας (β)	17.356.023,43	16.519.495,12		
<b>ΣΥΝΟΛΟ ΠΑΘΗΤΙΚΟΥ (α) + (β)</b>	<b><u>30.588.819,25</u></b>	<b><u>28.226.885,55</u></b>		
<b>ΣΤΟΙΧΕΙΑ ΚΑΤΑΣΤΑΣΗΣ ΜΕΤΑΒΟΛΩΝ ΚΑΘΑΡΗΣ ΘΕΣΗΣ (Ποσό εκφρασμένο σε ευρώ)</b>	<b><u>30.9.2007</u></b>	<b><u>30.9.2006</u></b>	<b>1.1-30.9.07</b> <b>1.1-30.9.06</b>	
Καθαρή θέση έναρξης περιόδου (01.01.2007 και 01.01.2006 αντίστοιχα)	16.519.495,12	16.170.086,82		
Διανεμηθέντα μερίσματα	-295.032,50	-422.886,00		
Κέρδη/(ζημιές) της περιόδου, μετά από φόρους	<u>1.131.560,80</u>	<u>820.899,97</u>		
Καθαρή θέση λήξης περιόδου (30.9.2007 και 30.9.2006 αντίστοιχα)	<u>17.356.023,43</u>	<u>16.568.099,79</u>		

#### Πρόθετα στοιχεία και πληροφορίες:

<ol style="list-style-type: none"> <li>Η Εταιρεία έχει ελεγχθεί φορολογικά έως και την χρήση 2006 και έχει σχηματισθεί πρόβλεψη φορολογικής επιβάρυνσης για τη χρήση 2007.</li> <li>Στο ακίνητο της εταιρείας έχει εγγραφεί προσημείωση ύψους € 10.630.227,44 προς κάλυψη τραπεζικών δανείων, το υπόλοιπο των στοιμών στις 30/9/2007 είναι € 5.426.242,01.</li> <li>Δεν υπάρχουν επιδικίες ή υπό διατήρηση διαφορές, οι οποίες ενδέχεται να έχουν επιπτώσεις στην περιουσιακή κατάσταση της εταιρείας.</li> <li>Ο αριθμός του προσωπικού της εταιρείας την 30/9/2007 ήταν 101 άτομα και την 30/9/2006 ήταν 98 άτομα.</li> <li>Οι συναλλαγές της εταιρείας με συνδεδεμένα μέρη, κατά την έννοια του ΔΛΠ 24 για το Ενεπείμνη 2007, έχουν ως εξής:                     <table border="0" style="width: 100%; margin-top: 10px;"> <tr> <td></td> <td style="text-align: right;"><b>Εταιρεία (€)</b></td> </tr> <tr> <td>α) Πωλήσεις αγαθών και υπηρεσιών</td> <td style="text-align: right;">414.127,21</td> </tr> <tr> <td>β) Αγορές αγαθών και υπηρεσιών</td> <td style="text-align: right;">0,00</td> </tr> <tr> <td>γ) Απαιτήσεις</td> <td style="text-align: right;">1.197.121,73</td> </tr> <tr> <td>δ) Υποχρεώσεις</td> <td style="text-align: right;">0,00</td> </tr> <tr> <td>ε) Συναλλαγές και αμοιβές διευθυντικών στελεχών και μελών της διοίκησης</td> <td style="text-align: right;">362.700,69</td> </tr> <tr> <td>στ) Απαιτήσεις από διευθυντικά στελέχη και μέλη της διοίκησης (30/9/07)</td> <td style="text-align: right;">0,00</td> </tr> <tr> <td>ζ) Υποχρεώσεις προς τα διευθυντικά στελέχη και μέλη της διοίκησης (30/9/07)</td> <td style="text-align: right;">0,00</td> </tr> </table> </li> <li>Οι επενδύσεις σε πάγια στοιχεία το Ενεπείμνη 2007 ήταν € 482 χιλ.</li> <li>Τα κέρδη (ζημιές) ανά μετοχή υπολογίστηκαν με βάση το μέσο σταθμισμένο αριθμό επί του συνόλου των μετοχών.</li> </ol>		<b>Εταιρεία (€)</b>	α) Πωλήσεις αγαθών και υπηρεσιών	414.127,21	β) Αγορές αγαθών και υπηρεσιών	0,00	γ) Απαιτήσεις	1.197.121,73	δ) Υποχρεώσεις	0,00	ε) Συναλλαγές και αμοιβές διευθυντικών στελεχών και μελών της διοίκησης	362.700,69	στ) Απαιτήσεις από διευθυντικά στελέχη και μέλη της διοίκησης (30/9/07)	0,00	ζ) Υποχρεώσεις προς τα διευθυντικά στελέχη και μέλη της διοίκησης (30/9/07)	0,00	<table border="0" style="width: 100%; border-collapse: collapse;"> <tr> <td><b>Ταμιακές ροές από λειτουργικές δραστηριότητες</b></td> <td></td> <td></td> <td></td> </tr> <tr> <td>Κέρδη προ φόρων</td> <td style="text-align: right;">1.550.785,87</td> <td style="text-align: right;">1.237.566,56</td> <td></td> </tr> <tr> <td>Πλέον/μείον προσαρμογές για:</td> <td></td> <td></td> <td></td> </tr> <tr> <td>– Αποσβέσεις</td> <td style="text-align: right;">496.862,61</td> <td style="text-align: right;">565.034,73</td> <td></td> </tr> <tr> <td>– Προβλέψεις</td> <td style="text-align: right;">-4.184,08</td> <td style="text-align: right;">78.885,62</td> <td></td> </tr> <tr> <td>– Συναλλαγματικές διαφορές</td> <td style="text-align: right;">7.626,06</td> <td style="text-align: right;">0,00</td> <td></td> </tr> <tr> <td>– Επιχορηγήσεις</td> <td style="text-align: right;">-39.478,86</td> <td style="text-align: right;">-39.478,86</td> <td></td> </tr> <tr> <td>– Αποτελέσματα επενδυτικής δραστηριότητας</td> <td style="text-align: right;">8.223,69</td> <td style="text-align: right;">-7.110,96</td> <td></td> </tr> <tr> <td>– Χρεωστικοί τόκοι &amp; συναφή έξοδα</td> <td style="text-align: right;">288.921,11</td> <td style="text-align: right;">268.517,12</td> <td></td> </tr> <tr> <td>Πλέον/μείον προσαρμογές για μεταβολές λογαριασμών κεφαλαίου κίνησης ή που σχετίζονται με τις λειτουργικές δραστηριότητες:</td> <td></td> <td></td> <td></td> </tr> <tr> <td>Μείωση/(αύξηση) αποθεμάτων</td> <td style="text-align: right;">-736.328,08</td> <td style="text-align: right;">90.314,63</td> <td></td> </tr> <tr> <td>Μείωση/(αύξηση) απαιτήσεων</td> <td style="text-align: right;">-1.808.390,25</td> <td style="text-align: right;">590.863,55</td> <td></td> </tr> <tr> <td>(Μείωση)/αύξηση υποχρεώσεων (πλην τραπεζών)</td> <td style="text-align: right;">14.627,96</td> <td style="text-align: right;">-253.176,42</td> <td></td> </tr> <tr> <td>Μείον:</td> <td></td> <td></td> <td></td> </tr> <tr> <td>Χρεωστικοί τόκοι &amp; συναφή έξοδα καταβεβλημένα</td> <td style="text-align: right;">-316.303,30</td> <td style="text-align: right;">-298.793,53</td> <td></td> </tr> <tr> <td>Καταβεβλημένοι φόροι</td> <td style="text-align: right;">-89.461,71</td> <td style="text-align: right;">-207.456,41</td> <td></td> </tr> <tr> <td><b>Σύνολο εισροών/εκροών από λειτουργικές δραστηριότητες (α)</b></td> <td style="text-align: right;"><b><u>-627.098,97</u></b></td> <td style="text-align: right;"><b><u>2.025.166,03</u></b></td> <td></td> </tr> <tr> <td><b>Επενδυτικές δραστηριότητες</b></td> <td></td> <td></td> <td></td> </tr> <tr> <td>Απόκτηση θυγατρικών, συγγενών και λοιπών επενδύσεων</td> <td style="text-align: right;">0,00</td> <td style="text-align: right;">-275.000,00</td> <td></td> </tr> <tr> <td>Αγορά ενσώματων και άυλων παγίων στοιχείων</td> <td style="text-align: right;">-372.422,68</td> <td style="text-align: right;">-148.678,65</td> <td></td> </tr> <tr> <td>Εισπραξεις από πωλήσεις ενσώματων &amp; άυλων παγίων</td> <td style="text-align: right;">0,00</td> <td style="text-align: right;">43.000,00</td> <td></td> </tr> <tr> <td>Τόκοι εισπραχθέντες</td> <td style="text-align: right;">2.234,72</td> <td style="text-align: right;">423,71</td> <td></td> </tr> <tr> <td><b>Σύνολο εισροών/εκροών από επενδυτικές δραστηριότητες (β)</b></td> <td style="text-align: right;"><b><u>-370.187,96</u></b></td> <td style="text-align: right;"><b><u>-650.254,94</u></b></td> <td></td> </tr> <tr> <td><b>Χρηματοδοτικές δραστηριότητες</b></td> <td></td> <td></td> <td></td> </tr> <tr> <td>Εισπράξεις από εκδοθέντα / αναληφθέντα δάνεια</td> <td style="text-align: right;">2.874.170,69</td> <td style="text-align: right;">6.820.227,41</td> <td></td> </tr> <tr> <td>Εξοφλήσεις δανείων</td> <td style="text-align: right;">-1.783.435,96</td> <td style="text-align: right;">-7.684.130,03</td> <td></td> </tr> <tr> <td>Μερίσματα πληρωθέντα</td> <td style="text-align: right;">-239.068,81</td> <td style="text-align: right;">-422.376,96</td> <td></td> </tr> <tr> <td><b>Σύνολο εισροών/εκροών από χρηματοδοτικές δραστηριότητες (γ)</b></td> <td style="text-align: right;"><b><u>791.665,92</u></b></td> <td style="text-align: right;"><b><u>-1.286.281,58</u></b></td> <td></td> </tr> <tr> <td><b>Καθαρή αύξηση/μείωση στα ταμιακά διαθέσιμα και ισοδύναμα περιόδου (α) + (β) + (γ)</b></td> <td style="text-align: right;"><b><u>-205.621,01</u></b></td> <td style="text-align: right;"><b><u>88.629,51</u></b></td> <td></td> </tr> <tr> <td><b>Ταμιακά διαθέσιμα και ισοδύναμα έναρξης περιόδου</b></td> <td style="text-align: right;"><b><u>769.617,25</u></b></td> <td style="text-align: right;"><b><u>565.513,13</u></b></td> <td></td> </tr> <tr> <td><b>Ταμιακά διαθέσιμα και ισοδύναμα λήξης περιόδου</b></td> <td style="text-align: right;"><b><u>563.996,24</u></b></td> <td style="text-align: right;"><b><u>654.142,64</u></b></td> <td></td> </tr> </table>	<b>Ταμιακές ροές από λειτουργικές δραστηριότητες</b>				Κέρδη προ φόρων	1.550.785,87	1.237.566,56		Πλέον/μείον προσαρμογές για:				– Αποσβέσεις	496.862,61	565.034,73		– Προβλέψεις	-4.184,08	78.885,62		– Συναλλαγματικές διαφορές	7.626,06	0,00		– Επιχορηγήσεις	-39.478,86	-39.478,86		– Αποτελέσματα επενδυτικής δραστηριότητας	8.223,69	-7.110,96		– Χρεωστικοί τόκοι & συναφή έξοδα	288.921,11	268.517,12		Πλέον/μείον προσαρμογές για μεταβολές λογαριασμών κεφαλαίου κίνησης ή που σχετίζονται με τις λειτουργικές δραστηριότητες:				Μείωση/(αύξηση) αποθεμάτων	-736.328,08	90.314,63		Μείωση/(αύξηση) απαιτήσεων	-1.808.390,25	590.863,55		(Μείωση)/αύξηση υποχρεώσεων (πλην τραπεζών)	14.627,96	-253.176,42		Μείον:				Χρεωστικοί τόκοι & συναφή έξοδα καταβεβλημένα	-316.303,30	-298.793,53		Καταβεβλημένοι φόροι	-89.461,71	-207.456,41		<b>Σύνολο εισροών/εκροών από λειτουργικές δραστηριότητες (α)</b>	<b><u>-627.098,97</u></b>	<b><u>2.025.166,03</u></b>		<b>Επενδυτικές δραστηριότητες</b>				Απόκτηση θυγατρικών, συγγενών και λοιπών επενδύσεων	0,00	-275.000,00		Αγορά ενσώματων και άυλων παγίων στοιχείων	-372.422,68	-148.678,65		Εισπραξεις από πωλήσεις ενσώματων & άυλων παγίων	0,00	43.000,00		Τόκοι εισπραχθέντες	2.234,72	423,71		<b>Σύνολο εισροών/εκροών από επενδυτικές δραστηριότητες (β)</b>	<b><u>-370.187,96</u></b>	<b><u>-650.254,94</u></b>		<b>Χρηματοδοτικές δραστηριότητες</b>				Εισπράξεις από εκδοθέντα / αναληφθέντα δάνεια	2.874.170,69	6.820.227,41		Εξοφλήσεις δανείων	-1.783.435,96	-7.684.130,03		Μερίσματα πληρωθέντα	-239.068,81	-422.376,96		<b>Σύνολο εισροών/εκροών από χρηματοδοτικές δραστηριότητες (γ)</b>	<b><u>791.665,92</u></b>	<b><u>-1.286.281,58</u></b>		<b>Καθαρή αύξηση/μείωση στα ταμιακά διαθέσιμα και ισοδύναμα περιόδου (α) + (β) + (γ)</b>	<b><u>-205.621,01</u></b>	<b><u>88.629,51</u></b>		<b>Ταμιακά διαθέσιμα και ισοδύναμα έναρξης περιόδου</b>	<b><u>769.617,25</u></b>	<b><u>565.513,13</u></b>		<b>Ταμιακά διαθέσιμα και ισοδύναμα λήξης περιόδου</b>	<b><u>563.996,24</u></b>	<b><u>654.142,64</u></b>	
	<b>Εταιρεία (€)</b>																																																																																																																																												
α) Πωλήσεις αγαθών και υπηρεσιών	414.127,21																																																																																																																																												
β) Αγορές αγαθών και υπηρεσιών	0,00																																																																																																																																												
γ) Απαιτήσεις	1.197.121,73																																																																																																																																												
δ) Υποχρεώσεις	0,00																																																																																																																																												
ε) Συναλλαγές και αμοιβές διευθυντικών στελεχών και μελών της διοίκησης	362.700,69																																																																																																																																												
στ) Απαιτήσεις από διευθυντικά στελέχη και μέλη της διοίκησης (30/9/07)	0,00																																																																																																																																												
ζ) Υποχρεώσεις προς τα διευθυντικά στελέχη και μέλη της διοίκησης (30/9/07)	0,00																																																																																																																																												
<b>Ταμιακές ροές από λειτουργικές δραστηριότητες</b>																																																																																																																																													
Κέρδη προ φόρων	1.550.785,87	1.237.566,56																																																																																																																																											
Πλέον/μείον προσαρμογές για:																																																																																																																																													
– Αποσβέσεις	496.862,61	565.034,73																																																																																																																																											
– Προβλέψεις	-4.184,08	78.885,62																																																																																																																																											
– Συναλλαγματικές διαφορές	7.626,06	0,00																																																																																																																																											
– Επιχορηγήσεις	-39.478,86	-39.478,86																																																																																																																																											
– Αποτελέσματα επενδυτικής δραστηριότητας	8.223,69	-7.110,96																																																																																																																																											
– Χρεωστικοί τόκοι & συναφή έξοδα	288.921,11	268.517,12																																																																																																																																											
Πλέον/μείον προσαρμογές για μεταβολές λογαριασμών κεφαλαίου κίνησης ή που σχετίζονται με τις λειτουργικές δραστηριότητες:																																																																																																																																													
Μείωση/(αύξηση) αποθεμάτων	-736.328,08	90.314,63																																																																																																																																											
Μείωση/(αύξηση) απαιτήσεων	-1.808.390,25	590.863,55																																																																																																																																											
(Μείωση)/αύξηση υποχρεώσεων (πλην τραπεζών)	14.627,96	-253.176,42																																																																																																																																											
Μείον:																																																																																																																																													
Χρεωστικοί τόκοι & συναφή έξοδα καταβεβλημένα	-316.303,30	-298.793,53																																																																																																																																											
Καταβεβλημένοι φόροι	-89.461,71	-207.456,41																																																																																																																																											
<b>Σύνολο εισροών/εκροών από λειτουργικές δραστηριότητες (α)</b>	<b><u>-627.098,97</u></b>	<b><u>2.025.166,03</u></b>																																																																																																																																											
<b>Επενδυτικές δραστηριότητες</b>																																																																																																																																													
Απόκτηση θυγατρικών, συγγενών και λοιπών επενδύσεων	0,00	-275.000,00																																																																																																																																											
Αγορά ενσώματων και άυλων παγίων στοιχείων	-372.422,68	-148.678,65																																																																																																																																											
Εισπραξεις από πωλήσεις ενσώματων & άυλων παγίων	0,00	43.000,00																																																																																																																																											
Τόκοι εισπραχθέντες	2.234,72	423,71																																																																																																																																											
<b>Σύνολο εισροών/εκροών από επενδυτικές δραστηριότητες (β)</b>	<b><u>-370.187,96</u></b>	<b><u>-650.254,94</u></b>																																																																																																																																											
<b>Χρηματοδοτικές δραστηριότητες</b>																																																																																																																																													
Εισπράξεις από εκδοθέντα / αναληφθέντα δάνεια	2.874.170,69	6.820.227,41																																																																																																																																											
Εξοφλήσεις δανείων	-1.783.435,96	-7.684.130,03																																																																																																																																											
Μερίσματα πληρωθέντα	-239.068,81	-422.376,96																																																																																																																																											
<b>Σύνολο εισροών/εκροών από χρηματοδοτικές δραστηριότητες (γ)</b>	<b><u>791.665,92</u></b>	<b><u>-1.286.281,58</u></b>																																																																																																																																											
<b>Καθαρή αύξηση/μείωση στα ταμιακά διαθέσιμα και ισοδύναμα περιόδου (α) + (β) + (γ)</b>	<b><u>-205.621,01</u></b>	<b><u>88.629,51</u></b>																																																																																																																																											
<b>Ταμιακά διαθέσιμα και ισοδύναμα έναρξης περιόδου</b>	<b><u>769.617,25</u></b>	<b><u>565.513,13</u></b>																																																																																																																																											
<b>Ταμιακά διαθέσιμα και ισοδύναμα λήξης περιόδου</b>	<b><u>563.996,24</u></b>	<b><u>654.142,64</u></b>																																																																																																																																											

Αθήνα, 29 Νοεμβρίου 2007

Η ΠΡΟΕΔΡΟΣ ΤΟΥ Δ.Σ.

Ο ΑΝΤΙΠΡΟΕΔΡΟΣ ΤΟΥ Δ.Σ. & ΔΙΕΥΘΥΝΩΝ ΣΥΜΒΟΥΛΟΣ

Ο ΠΡΟΪΣΤΑΜΕΝΟΣ ΟΙΚΟΝΟΜΙΚΩΝ ΥΠΗΡΕΣΙΩΝ

ΠΑΝΑΓΙΩΤΑ Α. ΛΙΒΑΝΗ  
Α.Δ.Τ. ΑΕ 039600

ΗΛΙΑΣ Α. ΛΙΒΑΝΗΣ  
Α.Δ.Τ. ΑΑ 028007

ΙΩΑΝΝΗΣ Ν. ΠΑΠΑΣΑΡΑΝΤΟΠΟΥΛΟΣ  
Α.Δ.Τ. Κ 958229 Αρ. Αδείας 9596 – Α' Τάξεως

# ΕΚΔΟΤΙΚΟΣ ΟΡΓΑΝΙΣΜΟΣ ΛΙΒΑΝΗ ΑΝΩΝΥΜΗ ΒΙΟΜΗΧΑΝΙΚΗ ΕΤΑΙΡΕΙΑ

ΑΡ.Μ.Α.Ε.: 29964/06/Β/93/23

Έδρα: Σόλωνος 98, 10680, Αθήνα

## ΣΥΝΟΠΤΙΚΑ ΟΙΚΟΝΟΜΙΚΑ ΣΤΟΙΧΕΙΑ ΚΑΙ ΠΛΗΡΟΦΟΡΙΕΣ ΧΡΗΣΕΩΣ ΑΠΟ 1 ΙΑΝΟΥΑΡΙΟΥ 2007 ΕΩΣ 31 ΔΕΚΕΜΒΡΙΟΥ 2007

(Δημοσιευμένα βάσει του ν. 2190, άρθρο 135 για επιχειρήσεις που συντάσσουν ετήσιες οικονομικές καταστάσεις, ενοποιημένες και μη, κατά τα ΔΛΠ)

Τα παρακάτω στοιχεία και πληροφορίες στοχεύουν σε μια γενική ενημέρωση για την οικονομική κατάσταση και τα αποτελέσματα της Εταιρείας ΕΚΔΟΤΙΚΟΣ ΟΡΓΑΝΙΣΜΟΣ ΛΙΒΑΝΗ Α.Β.Ε. Ο αναγνώστης που επιζητά να αντλήσει ολοκληρωμένη εικόνα της οικονομικής θέσης και των αποτελεσμάτων της Εταιρείας, πρέπει να εξασφαλίσει πρόσβαση στις ετήσιες οικονομικές καταστάσεις που προβλέπουν τα Διεθνή Λογιστικά Πρότυπα, καθώς και στην έκθεση ελέγχου του ορκωτού ελεγκτή λογιστή. Ενδεικτικά μπορεί να ανατρέξει στην διεύθυνση διαδικτύου της Εταιρείας, όπου αναρτώνται τα εν λόγω στοιχεία.

### ΣΤΟΙΧΕΙΑ ΕΠΙΧΕΙΡΗΣΗΣ

Αρμόδια Νομαρχία (Εποπτεύουσα Αρχή):	Υπουργείο Ανάπτυξης, Γενική Γραμματεία Εμπορίου, Διεύθυνση Α.Ε. και Πιστεύω	Σύνθεση Διοικητικού Συμβουλίου:	
Ημερομηνία έγκρισης των ετήσιων οικονομικών καταστάσεων χρήσεως 2007:	28 Μαρτίου 2008	Παναγιώτα Λιβάνη:	Πρόεδρος
Ορκωτός ελεγκτής λογιστής:	Ευστράτιος Γ. Παπαριόλης ΑΜ ΣΟΕΛ 12251	Ηλίας Λιβάνης:	Αντιπρόεδρος & Διευθύνων Σύμβουλος
Ελεγκτική εταιρεία:	ΣΟΛ ΑΕ	Αντώνιος Λιβάνης:	Μη εκτελεστικό μέλος
Τύπος έκθεσης ελέγχου ελεγκτών:	Με σύμφωνη γνώμη	Παναγιώτης Ζαχόπουλος:	Ανεξάρτητο μη εκτελεστικό μέλος
Διεύθυνση διαδικτύου Εταιρείας:	www.livanis.gr	Χρήστος Αρσφάνης:	Ανεξάρτητο μη εκτελεστικό μέλος
		Νικόλαος Γκατζέλης:	Εκτελεστικό μέλος

ΣΤΟΙΧΕΙΑ ΙΣΟΛΟΓΙΣΜΟΥ (Ποσό εκφρασμένο σε ευρώ)		ΣΤΟΙΧΕΙΑ ΚΑΤΑΣΤΑΣΗΣ ΑΠΟΤΕΛΕΣΜΑΤΩΝ (Ποσό εκφρασμένο σε ευρώ)		
	31.12.2007	31.12.2006	1.01-31.12.07	1.01-31.12.06
<b>ΕΝΕΡΓΗΤΙΚΟ</b>				
Πάγια στοιχεία Ενεργητικού	16.240.133,93	12.530.705,20		
Αποθέματα	4.773.743,33	3.913.423,70		
Απαιτήσεις από πελάτες	10.235.837,35	7.952.448,99		
Λοιπά στοιχεία ενεργητικού	4.111.283,54	3.830.307,66		
<b>ΣΥΝΟΛΟ ΕΝΕΡΓΗΤΙΚΟΥ</b>	<b>35.360.998,15</b>	<b>28.226.885,55</b>		
<b>ΠΑΘΗΤΙΚΟ</b>				
Μακροπρόθεσμες υποχρεώσεις	7.202.141,00	6.605.896,38		
Βραχυπρόθεσμες τραπεζικές υποχρεώσεις	3.517.512,34	918.778,38		
Λοιπές βραχυπρόθεσμες υποχρεώσεις	4.387.505,02	4.182.725,67		
Σύνολο υποχρεώσεων (α)	15.107.158,36	11.707.399,43		
Μετοχικό κεφάλαιο	6.960.937,50	6.328.125,00		
Λοιπά στοιχεία Καθαρής Θέσης μετόχων Εταιρείας	13.292.902,29	10.191.370,12		
Σύνολο Καθαρής Θέσης μετόχων Εταιρείας (β)	20.253.839,79	16.519.495,12		
<b>ΣΥΝΟΛΟ ΠΑΘΗΤΙΚΟΥ (α) + (β)</b>	<b>35.360.998,15</b>	<b>28.226.885,55</b>		
			12.843.783,83	12.737.526,27
			6.267.917,38	5.701.901,83
			2.247.548,00	2.200.720,38
			1.499.305,75	1.472.340,64
			1.314.190,62	1.210.323,33
			588.724,30	438.029,03
			725.466,32	772.294,30
			725.466,32	772.294,30
			0,0345	0,0504
			0,00	0,014

ΣΤΟΙΧΕΙΑ ΚΑΤΑΣΤΑΣΗΣ ΜΕΤΑΒΟΛΩΝ ΚΑΘΑΡΗΣ ΘΕΣΗΣ (Ποσό εκφρασμένο σε ευρώ)		ΣΤΟΙΧΕΙΑ ΚΑΤΑΣΤΑΣΗΣ ΤΑΜΕΙΑΚΩΝ ΡΟΩΝ (Έρμηση μεθόδου) (Ποσό εκφρασμένο σε ευρώ)		
	31.12.2007	31.12.2006	1.01-31.12.07	1.01-31.12.06
Καθαρή θέση έναρξης περιόδου (01.01.2007 και 01.01.2006 αντίστοιχα)	16.519.495,12	16.170.086,82		
Αναπροσαρμογή ενσώματων παγίων	2.671.096,35	0,00		
Αύξηση μετοχικού κεφαλαίου	632.812,50	0,00		
Διανεμηθέντα μερίσματα	-295.032,50	-422.886,00		
Κέρδη/(ζημιές) της περιόδου, μετά από φόρους	725.466,32	772.294,30		
Καθαρή θέση λήξης περιόδου (31.12.2007 και 31.12.2006 αντίστοιχα)	<b>20.253.839,79</b>	<b>16.519.495,12</b>		
			1.314.190,62	1.210.323,33
			748.242,25	728.379,74
			48.966,52	192.512,47
			4.868,16	6.606,86
			-44.486,52	-52.638,48
			0,00	-6.887,25
			388.205,14	293.454,20
			-860.319,63	777.230,84
			-2.419.608,17	764.558,16
			-430.893,63	-618.844,68
			-409.675,57	-312.385,45
			-184.880,75	-317.624,99
			-1.845.391,58	2.664.884,75
			-21.776,31	-275.000,00
			97.125,00	398.994,00
			-413.838,98	-1.049.490,15
			0,00	43.000,00
			2.120,71	1.044,87
			322,50	0,00
			-336.047,08	-881.451,28
			632.812,50	0,00
			4.610.770,32	6.773.713,61
			-2.627.392,28	-7.930.550,20
			-311.449,62	-422.492,76
			2.304.740,92	-1.579.329,35
			123.302,26	204.104,12
			769.617,25	565.513,13
			892.919,51	769.617,25

**Πρόσθετα στοιχεία και πληροφορίες:**

- Η Εταιρεία έχει ελεγχθεί φορολογικά έως και την χρήση 2006 και έχει σχηματισθεί πρόβλεψη φορολογικής επιβάρυνσης για τη χρήση 2007.
- Στο ακίνητο της εταιρείας έχει εγγραφεί προσημείωση ύψους € 4.000.000,00 προς κάλυψη τραπεζικών δανείων, το υπόλοιπο των οποίων στις 31/12/2007 είναι € 5.121.880,06.
- Δεν υπάρχουν επιδικίες ή υπό διαπραγμάτευση διαφορές, οι οποίες ενδέχεται να έχουν επιπτώσεις στην περιουσιακή κατάσταση της εταιρείας.
- Ο αριθμός του προσωπικού της εταιρείας την 31/12/2007 ήταν 102 άτομα και την 31/12/2006 ήταν 101 άτομα.
- Οι συναλλαγές της εταιρείας με συνδεδεμένα μέρη, κατά την έννοια του ΔΛΠ 24 για το 2007, έχουν ως εξής:

	Εταιρεία (€)
α) Πωλήσεις αγαθών και υπηρεσιών	616.110,46
β) Αγορές αγαθών και υπηρεσιών	0,00
γ) Απαιτήσεις	1.045.144,74
δ) Υποχρεώσεις	0,00
ε) Συναλλαγές και αμοιβές διευθυντικών στελεχών και μελών της διοίκησης	440.549,34
στ) Απαιτήσεις από διευθυντικά στελέχη και μέλη της διοίκησης (31/12/07)	0,00
ζ) Υποχρεώσεις προς τα διευθυντικά στελέχη και μέλη της διοίκησης (31/12/07)	0,00
- Οι επενδύσεις σε πάγια στοιχεία το 2007 ήταν € 896 χιλ.
- Τα κέρδη (ζημιές) ανά μετοχή υπολογίσθηκαν με βάση το μέσο σταθμισμένο αριθμό επί του συνόλου των μετοχών.
- Η Εταιρεία, υλοποιώντας την από 29/6/2007 απόφαση της Γ.Σ. για εφ' άπαξ εφαρμογή προγράμματος παροχής δικαιωμάτων προαίρετης αγοράς μετοχών (stock option) στο προσωπικό και στα στελέχη της, αύξησε το Μετοχικό Κεφάλαιό της κατά € 632.812,50 εκδίδοντας 2.109.375 νέες κοινές μετοχές ονομαστικής αξίας € 0,30 εκάστη. Η αύξηση του Μ.Κ. εγκρίθηκε από το Υπουργείο Ανάπτυξης στις 17/12/2007 και οι νέες μετοχές άρχισαν να διαπραγματεύονται στο ΧΑΑ από τις 28/12/2007.

Αθήνα, 28 Μαρτίου 2008

Η ΠΡΟΕΔΡΟΣ ΤΟΥ Δ.Σ.

Ο ΑΝΤΙΠΡΟΕΔΡΟΣ ΤΟΥ Δ.Σ. & ΔΙΕΥΘΥΝΩΝ ΣΥΜΒΟΥΛΟΣ

Ο ΠΡΟΪΣΤΑΜΕΝΟΣ ΟΙΚΟΝΟΜΙΚΩΝ ΥΠΗΡΕΣΙΩΝ

ΠΑΝΑΓΙΩΤΑ Α. ΛΙΒΑΝΗ  
Α.Δ.Τ. ΑΕ 039600

ΗΛΙΑΣ Α. ΛΙΒΑΝΗΣ  
Α.Δ.Τ. ΑΑ 026007

ΙΩΑΝΝΗΣ Ν. ΠΑΠΑΣΑΡΑΝΤΟΠΟΥΛΟΣ  
Α.Δ.Τ. Κ 958229 Αρ. Αδείας 9596 - Α' Τάξεως

ΑΥΤΟΔΙΟΡΚΙΣΜΟΣ

## ΕΚΔΟΤΙΚΟΣ ΟΡΓΑΝΙΣΜΟΣ ΛΙΒΑΝΗ Α.Β.Ε.

*Εκδόσεις*



*ΛΙΒΑΝΗ*

Ετήσιες Οικονομικές Καταστάσεις της 31 Δεκεμβρίου 2007  
(1 Ιανουαρίου έως 31 Δεκεμβρίου 2007)  
Σύμφωνα με τα Διεθνή Πρότυπα Χρηματοοικονομικής Πληροφόρησης (ΔΠΧΠ)

Βεβαιώνεται ότι οι συνημμένες Ετήσιες Οικονομικές Καταστάσεις είναι εκείνες που εγκρίθηκαν από το Διοικητικό Συμβούλιο της «Εκδοτικός Οργανισμός Λιβάνη Α.Β.Ε.» την 28/03/2008 και έχουν δημοσιοποιηθεί με την ανάρτησή τους στο διαδίκτυο, στη διεύθυνση [www.livanis.gr](http://www.livanis.gr). Επισημαίνεται ότι τα δημοσιοποιηθέντα στον τύπο συνοπτικά οικονομικά στοιχεία στοχεύουν στο να παράσχουν στον αναγνώστη ορισμένα γενικά οικονομικά στοιχεία αλλά δεν παρέχουν την ολοκληρωμένη εικόνα της οικονομικής θέσης και των αποτελεσμάτων της εταιρείας, σύμφωνα με τα Διεθνή Λογιστικά Πρότυπα. Επίσης, επισημαίνεται ότι, χάριν απλοποίησης, στα δημοσιευθέντα στον τύπο συνοπτικά οικονομικά στοιχεία έχουν γίνει ορισμένες συμπύξεις κονδυλίων.

Για την εταιρεία  
**ΕΚΔΟΤΙΚΟΣ ΟΡΓΑΝΙΣΜΟΣ ΛΙΒΑΝΗ Α.Β.Ε.**

**Παναγιώτα Λιβάνη**  
Πρόεδρος Διοικητικού Συμβουλίου



## ΠΕΡΙΕΧΟΜΕΝΑ

	<b>Σελίδα</b>
Έκθεση Ελέγχου Ανεξάρτητου Ορκωτού Ελεγκτή Λογιστή	57
Έκθεση διαχείρισης του Διοικητικού Συμβουλίου	59
Ισολογισμός	63
Κατάσταση αποτελεσμάτων	64
Κατάσταση μεταβολών ιδίων κεφαλαίων	65
Κατάσταση ταμειακών ροών	66
1. Πληροφορίες για την εταιρεία	67
1.1. Γενικές Πληροφορίες.	67
1.2. Αντικείμενο εργασιών	67
2. Πλαίσιο κατάρτισης των Οικονομικών Καταστάσεων	68
2.1 Συμμόρφωση με τα IFRS	68
2.1.1 Νέα πρότυπα, ερμηνείες και τροποποίηση υφιστάμενων προτύπων	68
2.1.2 Σημαντικές λογιστικές κρίσεις, εκτιμήσεις και υποθέσεις	68
2.2 Βασικές λογιστικές αρχές	69
2.2.1 Πληροφόρηση κατά τομέα	69
2.2.2 Ενοποίηση	70
2.2.3 Μετατροπή ξένου νομίσματος	70
2.2.4 Ενσώματες ακινητοποιήσεις	70
2.2.5 Άυλα στοιχεία ενεργητικού	70
2.2.6 Απομείωση αξίας στοιχείων του ενεργητικού	71
2.2.7 Επενδύσεις	71
2.2.8 Αποθέματα	72
2.2.9 Εμπορικές απαιτήσεις	72
2.2.10 Ταμειακά διαθέσιμα και ισοδύναμα ταμειακών διαθεσίμων	72
2.2.11 Μετοχικό κεφάλαιο	72
2.2.12 Δανεισμός	72
2.2.13 Φορολογία εισοδήματος & αναβαλλόμενος φόρος	72
2.2.14 Προβλέψεις για αποζημίωση προσωπικού λόγω συνταξιοδότησης	73
2.2.15 Παροχές μετά την έξοδο από την υπηρεσία	73
2.2.15.1 Προγράμματα καθορισμένων εισφορών	73
2.2.15.2 Προγράμματα καθορισμένων παροχών	74
2.2.16 Κρατικές επιχορηγήσεις	74
2.2.17 Προβλέψεις και ενδεχόμενες υποχρεώσεις και απαιτήσεις	74
2.2.18 Αναγνώριση εσόδων	75
2.2.19 Μισθώσεις	75
3. Διαχείριση κινδύνων	75
3.1 Παράγοντες χρηματοοικονομικού κινδύνου	75
3.2 Προσδιορισμός των εύλογων αξιών	76
4. Επεξηγηματικές Σημειώσεις επί των Οικονομικών Καταστάσεων	77
4.1 Ενσώματες ακινητοποιήσεις	77
4.2 Άυλα στοιχεία ενεργητικού	78
4.3 Επενδύσεις σε συγγενείς επιχειρήσεις	79
4.4 Χρηματοοικονομικά στοιχεία διαθέσιμα προς πώληση	79
4.5 Λοιπές μακροπρόθεσμες απαιτήσεις	80
4.6 Αποθέματα	80
4.7 Πελάτες και λοιπές εμπορικές απαιτήσεις	80
4.8 Λοιπές απαιτήσεις	81
4.9 Ταμειακά διαθέσιμα και ισοδύναμα ταμειακών διαθεσίμων	81
4.10 Μετοχικό κεφάλαιο	81
4.11 Κεφάλαιο υπέρ το άρτιο	82
4.12 Λοιπά αποθεματικά	82
4.13 Αποτελέσματα εις νέο	82
4.14 Υποχρεώσεις παροχών προσωπικού λόγω εξόδου από την υπηρεσία	82

4.15	Μελλοντικά έσοδα κρατικών επιχορηγήσεων	83
4.16	Φόρος εισοδήματος	84
4.17	Δανειακές υποχρεώσεις	84
4.18	Αναβαλλόμενες φορολογικές υποχρεώσεις	85
4.19	Προμηθευτές και συναφείς υποχρεώσεις	86
4.20	Λοιπές βραχυπρόθεσμες υποχρεώσεις	86
4.21	Κύκλος εργασιών	86
4.22	Ανάλυση εξόδων ανά κατηγορία	87
4.23	Παροχές προσωπικού	87
4.24	Λοιπά έσοδα - έξοδα (καθαρά)	88
4.25	Χρηματοοικονομικό κόστος (καθαρό)	88
4.26	Φόρος εισοδήματος	88
4.27	Ζημίες / κέρδη ανά μετοχή	89
4.28	Συναλλαγές με συνδεδεμένα μέρη	89
4.29	Απαιτήσεις και υποχρεώσεις από και προς συνδεδεμένα μέρη	89
4.30	Παροχές βασικών διευθυντικών στελεχών	89
4.31	Πληροφόρηση κατά τομέα	90
5.	Πρόσθετες πληροφορίες και επεξηγήσεις	91
5.1	Ενδεχόμενες υποχρεώσεις	91
5.2	Δεσμεύσεις από λειτουργικές μισθώσεις – Η εταιρεία σαν μισθωτής	91
5.3	Δεσμεύσεις για επενδυτικά προγράμματα	91
5.4	Γεγονότα μετά την ημερομηνία του ισολογισμού	91
5.5	Ανάλυση ευαισθησίας	91



**ΕΚΘΕΣΗ ΕΛΕΓΧΟΥ  
ΑΝΕΞΑΡΤΗΤΟΥ ΟΡΚΩΤΟΥ ΕΛΕΓΚΤΗ ΛΟΓΙΣΤΗ**

Προς τους Μετόχους της **ΕΚΔΟΤΙΚΟΣ ΟΡΓΑΝΙΣΜΟΣ ΛΙΒΑΝΗ Α.Β.Ε.**

**Έκθεση επί των Οικονομικών Καταστάσεων**

Ελέγξαμε τις συνημμένες Οικονομικές Καταστάσεις της ΕΚΔΟΤΙΚΟΣ ΟΡΓΑΝΙΣΜΟΣ ΛΙΒΑΝΗ Α.Β.Ε., που αποτελούνται από τον ισολογισμό της 31<sup>ης</sup> Δεκεμβρίου 2007, και τις καταστάσεις αποτελεσμάτων, μεταβολών ιδίων κεφαλαίων και ταμειακών ροών της χρήσεως που έληξε την ημερομηνία αυτή καθώς και περίληψη των σημαντικών λογιστικών πολιτικών και λοιπές επεξηγηματικές σημειώσεις

**Ευθύνη Διοίκησης για τις Οικονομικές Καταστάσεις**

Η Διοίκηση της εταιρείας έχει την ευθύνη για την κατάρτιση και εύλογη παρουσίαση αυτών των Οικονομικών Καταστάσεων σύμφωνα με τα Διεθνή Πρότυπα Χρηματοοικονομικής Πληροφόρησης, όπως αυτά έχουν υιοθετηθεί από την Ευρωπαϊκή Ένωση. Η ευθύνη αυτή περιλαμβάνει σχεδιασμό, εφαρμογή και διατήρηση συστήματος εσωτερικού ελέγχου σχετικά με την κατάρτιση και εύλογη παρουσίαση οικονομικών καταστάσεων, απαλλαγμένων από ουσιώδη ανακρίβεια, που οφείλεται σε απάτη ή λάθος. Η ευθύνη αυτή περιλαμβάνει επίσης την επιλογή και εφαρμογή κατάλληλων λογιστικών πολιτικών και την διενέργεια λογιστικών εκτιμήσεων που είναι λογικές για τις περιστάσεις.

**Ευθύνη Ελεγκτή**

Δική μας ευθύνη είναι η έκφραση γνώμης επί αυτών των Οικονομικών Καταστάσεων, με βάση τον έλεγχο μας. Διενεργήσαμε τον έλεγχο σύμφωνα με τα Ελληνικά Ελεγκτικά Πρότυπα, που είναι εναρμονισμένα με τα Διεθνή Ελεγκτικά Πρότυπα. Τα Πρότυπα αυτά απαιτούν τη συμμόρφωσή μας με τους κανόνες δεοντολογίας και το σχεδιασμό και διενέργεια του ελέγχου μας με σκοπό την εύλογη διασφάλιση ότι οι οικονομικές καταστάσεις είναι απαλλαγμένες από ουσιώδη ανακρίβεια.

Ο έλεγχος περιλαμβάνει τη διενέργεια διαδικασιών για την συγκέντρωση ελεγκτικών τεκμηρίων, σχετικά με τα ποσά και τις πληροφορίες που περιλαμβάνονται στις οικονομικές καταστάσεις. Οι διαδικασίες επιλέγονται κατά την κρίση του ελεγκτή και περιλαμβάνουν την εκτίμηση του κινδύνου ουσιώδους ανακρίβειας των οικονομικών καταστάσεων, λόγω απάτης ή λάθους. Για την εκτίμηση του κινδύνου αυτού, ο ελεγκτής λαμβάνει υπόψη το σύστημα εσωτερικού ελέγχου σχετικά με την κατάρτιση και εύλογη παρουσίαση των οικονομικών καταστάσεων, με σκοπό το σχεδιασμό ελεγκτικών διαδικασιών για τις περιστάσεις και όχι για την έκφραση γνώμης επί της αποτελεσματικότητας του συστήματος εσωτερικού ελέγχου της εταιρείας. Ο έλεγχος περιλαμβάνει επίσης την αξιολόγηση της καταλληλότητας των λογιστικών πολιτικών που εφαρμόστηκαν και του εύλογου των εκτιμήσεων που έγιναν από τη Διοίκηση, καθώς και αξιολόγηση της συνολικής παρουσίασης των οικονομικών καταστάσεων.

Πιστεύουμε ότι τα ελεγκτικά τεκμήρια που έχουμε συγκεντρώσει είναι επαρκή και κατάλληλα για τη θεμελίωση της γνώμης μας.

**Γνώμη**

Κατά τη γνώμη μας, οι συνημμένες Οικονομικές Καταστάσεις παρουσιάζουν εύλογα από κάθε ουσιώδη άποψη την οικονομική κατάσταση της Εταιρείας κατά την 31 Δεκεμβρίου 2007, την χρηματοοικονομική της επίδοση και τις Ταμειακές της Ροές για τη χρήση που έληξε την ημερομηνία αυτή σύμφωνα με τα Διεθνή Πρότυπα Χρηματοοικονομικής Πληροφόρησης, όπως αυτά υιοθετήθηκαν από την Ευρωπαϊκή Ένωση.

**Αναφορά επί άλλων νομικών και κανονιστικών θεμάτων**

Η Έκθεση του Διοικητικού Συμβουλίου περιλαμβάνει τις πληροφορίες που προβλέπονται από τα άρθρα 43<sup>α</sup> παράγραφος 3 καθώς και από το άρθρο 11<sup>α</sup> του Ν.3371/2005 και το περιεχόμενό της είναι συνεπές με τις συνημμένες οικονομικές καταστάσεις.

Αθήνα, 28 Μαρτίου 2008  
Ο ΟΡΚΩΤΟΣ ΕΛΕΓΚΤΗΣ ΛΟΓΙΣΤΗΣ

**ΕΥΣΤΡΑΤΙΟΣ Γ. ΠΑΠΑΡΙΔΗΣ**  
Α.Μ. Σ.Ο.Ε.Λ. 12251  
ΣΟΛ α.ε.  
ΟΡΚΩΤΟΙ ΕΛΕΓΚΤΕΣ ΛΟΓΙΣΤΕΣ  
Φωκ. Νέγρη 3, Αθήνα

**Έκθεση διαχείρισεως του Διοικητικού Συμβουλίου της «ΕΚΔΟΤΙΚΟΣ ΟΡΓΑΝΙΣΜΟΣ ΔΙΒΑΝΗ Α.ΒΕ.» επί του ισολογισμού της χρήσεως 2007 (01/01-31/12/2007)**

Αθήνα 28 Μαρτίου 2008

Κύριοι Μέτοχοι,

Σας υποβάλλουμε σύμφωνα με το νόμο τις ετήσιες οικονομικές καταστάσεις χρήσεως 2007 (01/01-31/12/2007) νόμιμα υπογεγραμμένες και εκθέτουμε παρακάτω ορισμένες πληροφορίες σχετικές με την εξέλιξη των εργασιών και την χρηματοοικονομική θέση της εταιρείας.

**Ετήσια ανασκόπηση πεπραγμένων**

Το Διοικητικό Συμβούλιο επιχειρώντας μια γενική αναδρομή επί των εργασιών της εταιρείας, των στοιχείων του ισολογισμού και των αποτελεσμάτων της εν λόγω χρήσης, σας γνωρίζει τα παρακάτω:

1. Οι πωλήσεις της εταιρείας ανήλθαν σε € 12,84 εκ. έναντι € 12,73 εκ. του 2006.
2. Τα μικτά κέρδη ανήλθαν σε € 6,27 εκ. έναντι € 5,70 εκ. της προηγούμενης χρήσης .
3. Τα κέρδη προ φόρων, χρηματοδοτικών, επενδυτικών αποτελεσμάτων και αποσβέσεων, ανήλθαν σε € 2,25 εκ. έναντι € 2,20 εκ. το έτος 2006.
4. Τα καθαρά κέρδη προ φόρων και χρηματοδοτικών, επενδυτικών αποτελεσμάτων ανήλθαν σε € 1,50 εκ. έναντι € 1,47 εκ. για το έτος 2006.
5. Τα καθαρά κέρδη προ φόρων ανήλθαν σε € 1,31 εκ. έναντι € 1,21 εκ. του έτους 2006.
6. Τα κέρδη μετά από φόρους ανήλθαν σε € 0,73 εκ. έναντι € 0,77 για το έτος 2006.
7. Τα ενσώματα πάγια περιουσιακά στοιχεία της εταιρείας μετά από αποσβέσεις, έφθασαν τα € 15,86 εκ. έναντι € 12,24 εκ. του έτους 2006.
8. Το σύνολο των επενδύσεων το 2007 ανήλθε σε € 0,90 εκ. έναντι € 1,58 εκ. το 2006.
9. Τα υπόλοιπα των πελατών ανέρχονται σε € 10,24 εκ. έναντι € 7,95 εκ. σε σχέση με την προηγούμενη χρήση.
10. Το σύνολο του κυκλοφορούντος ενεργητικού ανήλθε σε € 18,64 εκ. έναντι € 15,04 εκ. του έτους 2006.
11. Οι μακροπρόθεσμες και βραχυπρόθεσμες υποχρεώσεις συνολικά ανέρχονται στο τέλος της χρήσης 2007 στο ποσό των € 15,11 εκ. έναντι € 11,71 εκ. της προηγούμενης χρήσης. Οι δανειακές υποχρεώσεις φθάνουν στο ποσό των € 7,30 εκ. (μακροπρόθεσμες : € 3,78 και βραχυπρόθεσμες : € 3,52 εκ.) έναντι € 5,32 εκ. στο τέλος του 2006 (μακροπρόθεσμες : € 4,40 και βραχυπρόθεσμες : € 0,92 εκ.).
12. Το σύνολο των ιδίων κεφαλαίων της εταιρείας φθάνει τα € 20,25 εκ. έναντι € 16,52 εκ. το 2006.
13. Το προτεινόμενο μέρισμα για την χρήση 2007 είναι € 0,00 ανά μετοχή, λόγω του προγράμματος επενδύσεων που πραγματοποιεί η εταιρεία.

Το πρόγραμμα επενδύσεων της εταιρείας σύμφωνα με το επενδυτικό σχέδιο Ν. 3299/04 που έχει εγκριθεί από το Υπουργείο Ανάπτυξης προβλέπει επένδυση € 3,4 εκ. εντός της επόμενης τριετίας.

Η επένδυση, η οποία έχει υλοποιηθεί κατά 50%, περιλαμβάνει ανέγερση ορόφων επί της Στρυμόνος 18 στο Βοτανικό, αναβάθμιση του πληροφοριακού συστήματος της εταιρείας, αγορά εκτυπωτικής μηχανής. Ήδη ολοκληρώθηκε η ανέγερση 3 ορόφων επί της Στρυμόνος 18 στο Βοτανικό (2.000 τμ) και έχει αρχίσει η αναβάθμιση του πληροφοριακού συστήματος της εταιρείας.

Με νέο επενδυτικό πρόγραμμα Ν.3299/04 (το οποίο ήδη υλοποιείται ύψους € 0,92 εκατ. με στόχο την τηλεκαίεση (e-learning) σε μαθήματα πρωτοβάθμιας και δευτεροβάθμιας εκπαίδευσης αναμένεται να εδραιωθεί η εταιρεία στον χώρο των εκπαιδευτικών βοηθημάτων που άρχισε να ενεργοποιείται το 2006.

**Προοπτικές :** Με την περαιτέρω καθετοποίηση της παραγωγής αναμένεται βελτιστοποίηση του μικτού κέρδους αλλά και μεγαλύτερη ευελιξία στην παραγωγή. Με την ανέγερση των ορόφων μικραίνει το κόστος αποθήκευσης κυρίως Α' υλών.

#### **Τα σημαντικά γεγονότα μετά την λήξη της χρήσης**

Πέραν του γεγονότος της αγοράς οικοπέδου (ανάλυση 5.4), δεν υπάρχουν μεταγενέστερα του ισολογισμού της 31/12/2007 γεγονότα.

#### **Χρηματοοικονομικός κίνδυνος**

Η εταιρεία εκτίθεται σε μικρού βαθμού χρηματοοικονομικό κίνδυνο (κίνδυνος τιμών αγοράς, συναλλαγματικός κίνδυνος, πιστωτικός κίνδυνος, κίνδυνος ρευστότητας και κίνδυνος μεταβολών επιτοκίων) λόγω του αντικείμενου των εργασιών, και της ύπαρξης μικρών κατά τη χρήση του 2007 στοιχείων που εκθέτουν σε χρηματοοικονομικό κίνδυνο.

#### **Σημαντικοί λοιποί κίνδυνοι και αβεβαιότητες**

Η εταιρεία έχει σημαντική θέση στον κλάδο της και στο αντικείμενό της, και συνεπώς δεν αντιμετωπίζει ουσιαστικούς κινδύνους και αβεβαιότητες.

#### **Επεξηγηματική Έκθεση προς την Τακτική Γενική Συνέλευση των μετόχων κατ' άρθρο 11α Ν.3371/2005**

##### **(α) Διάρθρωση του μετοχικού κεφαλαίου της εταιρείας**

Το μετοχικό κεφάλαιο της εταιρείας ανέρχεται σε ποσό € 6.960.937,50 διαιρούμενο σε 23.203.125 μετοχές, ονομαστικής αξίας € 0,30.Κάθε μετοχή δεν παρέχει άλλο δικαίωμα εκτός από την αξίωση του μερίσματος που διανέμεται σύμφωνα με το καταστατικό και σε περίπτωση διάλυσης της εταιρείας,επί του αναλογούντος σε αυτήν μέρους της εκκαθαρισθησομένης εταιρικής περιουσίας. Τα δικαιώματα και οι υποχρεώσεις κάθε μετοχής παρακολουθούν τον κατά το Νόμο κύριο αυτής ,η κυριότητα δε του τίτλου αυτής ή η απόκτηση δικαιώματος ή επικαρπίας επί μετοχής της εταιρείας, καθώς και οποιαδήποτε συναλλαγή με αυτή συνεπάγεται αυτοδίκαια την αποδοχή από το μέτοχο ή το διακαιούχο ή το συναλλαγέντα, του καταστατικού της εταιρείας και των νόμιμων αποφάσεων της Γενικής Συνέλευσης των μετόχων και του Διοικητικού Συμβουλίου.

##### **(β) Περιορισμοί στη μεταβίβαση των μετοχών της εταιρείας**

Η μεταβίβαση των μετοχών της εταιρείας γίνεται όπως ορίζει ο νόμος και δεν υφίστανται από το Καταστατικό της περιορισμοί στη μεταβίβασή τους. Έναντι του ληφθέντος ομολογιακού δανείου από την Εθνική Τράπεζα υπάρχει περιορισμός μεταβίβασης των μετοχών της οικογένειας, έτσι ώστε το συνολικό ποσοστό συμμετοχής της στο μετοχικό κεφάλαιο της εταιρείας και τα δικαιώματα ψήφου στην εταιρεία να μην κατέλθουν κάτω του 67%.

**γ) Σημαντικές άμεσες ή έμμεσες συμμετοχές κατά την έννοια των διατάξεων του π.δ. 51/1992**

Οι κύριοι μέτοχοι που κατέχουν άμεσα ή έμμεσα ποσοστό μεγαλύτερο από το 5% του συνολικού αριθμού των μετοχών της παρατίθενται παρακάτω:

<b>Όνοματεπώνυμο</b>	<b>Ποσοστό</b>
Λιβάνης Ηλίας	34,03%
Λιβάνη Παναγιώτα	33,45%
Λιβάνη Αικατερίνη	12,12%

**(δ) Μετοχές παρέχουσες ειδικά δικαιώματα ελέγχου**

Δεν υφίστανται μετοχές που παρέχουν στους κατόχους της ειδικά δικαιώματα ελέγχου.

**(ε) Περιορισμοί στο δικαίωμα ψήφου**

Δεν προβλέπονται στο καταστατικό της εταιρείας περιορισμοί του δικαιώματος ψήφου που απορρέουν από τις μετοχές της.

**(στ) Συμφωνίες μετόχων της εταιρείας**

Δεν έχει γνωστοποιηθεί στην εταιρεία καμία συμφωνία μεταξύ των μετόχων που να συνεπάγεται περιορισμούς στην μεταβίβαση των μετοχών ή περιορισμούς στην άσκηση δικαιωμάτων ψήφου.

**(ζ) Κανόνες διορισμού και αντικατάστασης μελών του Διοικητικού Συμβουλίου και τροποποίησης καταστατικού**

Οι κανόνες που προβλέπονται από το καταστατικό της εταιρείας για το διορισμό και την αντικατάσταση των μελών του Διοικητικού Συμβουλίου και την τροποποίηση των διατάξεων αυτού, δε διαφοροποιούνται από τα προβλεπόμενα του Κ.Ν 2190/1920.

**(η) Αρμοδιότητα του Διοικητικού Συμβουλίου για την έκδοση νέων μετοχών ή την αγορά ιδίων μετοχών**

Κατά τη διάρκεια της πρώτης πενταετίας από τη σύσταση της εταιρείας ή μέσα σε πέντε έτη από τη σχετική απόφαση της Γενικής Συνέλευσης, το Διοικητικό Συμβούλιο έχει το δικαίωμα με απόφασή του που λαμβάνεται με πλειοψηφία των 2/3 του συνόλου των μελών του, να αυξάνει το μετοχικό κεφάλαιο με την έκδοση νέων μετοχών. Το ποσό των αυξήσεων δε μπορεί να υπερβεί το ποσό του μετοχικού κεφαλαίου που έχει ήδη καταβληθεί από την ημερομηνία λήψης της σχετικής απόφασης από τη Γενική Συνέλευση. Η παραπάνω εξουσία μπορεί να ανανεώνεται από τη Γενική Συνέλευση για χρονικό διάστημα που δεν υπερβαίνει τα 5 έτη για κάθε ανανέωση.

Σχετικά με την αγορά ιδίων μετοχών από την εταιρεία (σύμφωνα με τις διατάξεις του άρθρου 16 του Κ.Ν 2190/1920), η υλοποίηση γίνεται μόνο με απόφαση της Γενικής Συνέλευσης. Το Διοικητικό Συμβούλιο καθορίζει με σχετική απόφασή του, τους βασικούς όρους της ανωτέρω συναλλαγής.

**(θ) Σημαντικές συμφωνίες που τίθενται σε ισχύ, τροποποιούνται ή λήγουν σε περίπτωση αλλαγής ελέγχου κατόπιν δημόσιας πρότασης**

Δεν υφίστανται συμφωνίες, οι οποίες τίθενται σε ισχύ ή λήγουν σε περίπτωση αλλαγής στον έλεγχο της εταιρείας κατόπιν δημόσιας πρότασης.

**(ι) Συμφωνίες με μέλη του Διοικητικού Συμβουλίου ή το προσωπικό της εταιρείας**

Δεν υπάρχουν συμφωνίες με μέλη του Διοικητικού Συμβουλίου ή το προσωπικό της εταιρείας, οι οποίες να προβλέπουν την καταβολή αποζημίωσης ειδικά σε περίπτωση παραίτησης ή απόλυσης χωρίς βάσιμο λόγο ή τερματισμού της θητείας ή της απασχόλησής τους, εξαιτίας δημόσιας πρότασης.

Με βάση τα προαναφερθέντα, την Έκθεση ελέγχου του Ορκωτού Ελεγκτή Λογιστή καθώς και τις ετήσιες οικονομικές καταστάσεις της 31ης Δεκεμβρίου 2007, θεωρούμε ότι έχετε στην διάθεσή σας όλα τα απαραίτητα στοιχεία για να προχωρήσετε στην έγκριση των οικονομικών καταστάσεων της χρήσης που έληξε την 31η Δεκεμβρίου 2007 και στην απαλλαγή του Διοικητικού Συμβουλίου και των Ελεγκτών από κάθε ευθύνη.

**Το Διοικητικό Συμβούλιο**

Ακριβές απόσπασμα από το βιβλίο πρακτικών Συνεδριάσεων του Δ.Σ

Η Πρόεδρος του Δ.Σ.

**Παναγιώτα Α. Λιβάνη**

**Β Ε Β Α Ι Ω Σ Η**

Βεβαιώνεται ότι η παρούσα Έκθεση του Διοικητικού Συμβουλίου προς την Τακτική Γενική Συνέλευση των Μετόχων που αποτελείται από τέσσερις (4) σελίδες είναι αυτή που αναφέρεται στην έκθεση ελέγχου που χορήγησα με ημερομηνία 28 Μαρτίου 2008.

**Ο ΟΡΚΩΤΟΣ ΕΛΕΓΚΤΗΣ ΛΟΓΙΣΤΗΣ**

**ΕΥΣΤΡΑΤΙΟΣ Γ. ΠΑΠΑΡΙΔΗΣ**

A.M. Σ.Ο.Ε.Λ. 12251

ΣΟΛ α.ε.

**ΟΡΚΩΤΟΙ ΕΛΕΓΚΤΕΣ ΛΟΓΙΣΤΕΣ**

Φωκ. Νέγρη 3, Αθήνα

## ΙΣΟΛΟΓΙΣΜΟΣ της 31<sup>ης</sup> ΔΕΚΕΜΒΡΙΟΥ 2007

	Ποσά κλειόμενης χρήσης 31.12.2007		Ποσά προηγούμενης χρήσης 31.12.2006
<b>ΕΝΕΡΓΗΤΙΚΟ</b>			
<b>Μη κυκλοφορούντα περιουσιακά στοιχεία</b>			
Ενσώματα πάγια	15.861.542,28	(4.1)	12.243.025,44
Άυλα περιουσιακά στοιχεία	378.591,65	(4.2)	287.679,76
Επενδύσεις σε συγγενείς	56.539,28	(4.3)	26.539,28
Πελάτες και λοιπές μακρ/θεσμες απαιτήσεις	426.204,01	(4.5)	626.204,01
	<b>16.722.877,22</b>		<b>13.183.448,49</b>
<b>Κυκλοφορούντα περιουσιακά στοιχεία</b>			
Αποθέματα	4.773.743,33	(4.6)	3.913.423,70
Πελάτες και λοιπές εμπορικές απαιτήσεις	10.235.837,35	(4.7)	7.952.448,99
Χρηματ. Στοιχεία αποτ. στην εύλογη αξία	304.264,20	(4.4)	304.434,10
Λοιπές απαιτήσεις	2.431.356,54	(4.8)	2.103.513,02
Ταμιακά διαθέσιμα και ισοδύναμα	892.919,51	(4.9)	769.617,25
	<b>18.638.120,93</b>		<b>15.043.437,06</b>
	<b>35.360.998,15</b>		<b>28.226.885,55</b>
<b>ΣΥΝΟΛΟ ΕΝΕΡΓΗΤΙΚΟΥ</b>			
<b>ΠΑΘΗΤΙΚΟ</b>			
<b>ΙΔΙΑ ΚΕΦΑΛΑΙΑ</b>			
Μετοχικό κεφάλαιο	6.960.937,50	(4.10)	6.328.125,00
Διαφορά υπέρ το άρτιο	4.994.984,00	(4.11)	4.994.984,00
Λοιπά αποθεματικά	8.383.601,82	(4.12)	5.652.503,47
Αποτελέσματα εις νέον	-85.683,53	(4.13)	-456.117,35
	<b>20.253.839,79</b>		<b>16.519.495,12</b>
<b>ΣΥΝΟΛΟ ΙΔΙΩΝ ΚΕΦΑΛΑΙΩΝ</b>			
<b>ΥΠΟΧΡΕΩΣΕΙΣ</b>			
<b>Μακροπρόθεσμες υποχρεώσεις</b>			
Δάνεια	3.783.262,19	(4.17)	4.398.618,11
Αναβαλλόμενες φορολογικές υποχρεώσεις	2.454.569,96	(4.18)	1.336.412,46
Προβλέψεις για παροχές στους εργαζόμενους κατά την έξοδο από την υπηρεσία	386.287,65	(4.14)	337.321,13
Μελλοντικά έσοδα κρατικών επιχορηγήσεων	578.021,20	(4.15)	533.534,68
	<b>7.202.141,00</b>		<b>6.605.886,38</b>
<b>Βραχυπρόθεσμες υποχρεώσεις</b>			
Προμηθευτές και συναφείς υποχρεώσεις	3.085.044,99	(4.19)	2.704.517,49
Βραχυπρόθεσμα δάνεια	3.517.512,34	(4.17)	918.778,38
Φόρος εισοδήματος	405.357,46	(4.16)	134.745,90
Προβλέψεις και λοιπές υποχρεώσεις	897.102,57	(4.20)	1.343.462,28
	<b>7.905.017,36</b>		<b>5.101.504,05</b>
	<b>15.107.158,36</b>		<b>11.707.390,43</b>
	<b>35.360.998,15</b>		<b>28.226.885,55</b>
<b>ΣΥΝΟΛΟ ΠΑΘΗΤΙΚΟΥ</b>			

**Κατάσταση αποτελεσμάτων της 31<sup>ης</sup> Δεκεμβρίου 2007 (01.01-01.12.2007)**

	01.01 – 31.12.2007		01.01 – 31.12.2006
Πωλήσεις	12.843.783,83	(4.21)	12.737.526,27
Κόστος πωλήσεων	6.575.870,45	(4.22)	7.035.624,44
<b>Μικτό κέρδος</b>	<b>6.267.913,38</b>		<b>5.701.901,83</b>
Άλλα έσοδα	207.227,50	(4.24)	153.313,18
Έξοδα διοικήσεως	2.335.588,16	(4.22)	2.261.388,84
Έξοδα διαθέσεως	2.433.019,47	(4.22)	2.121.485,53
Άλλα έξοδα	4.137,49	(4.24)	-
Χρηματοοικονομικό κόστος (καθαρό)	388.205,14	(4.25)	262.017,31
<b>Κέρδη προ φόρων</b>	<b>1.314.190,62</b>		<b>1.210.323,33</b>
Μείον Φόρος εισοδήματος	588.724,30	(4.27)	438.029,03
<b>Κέρδη μετά από φόρους</b>	<b>725.466,32</b>		<b>772.294,30</b>
Βασικά κέρδη ανά μετοχή	0,0345		0,0504
Προτεινόμενο μέρισμα ανά μετοχή	0,00		0,014



**Κατάσταση Μεταβολών Ιδίων Κεφαλαίων της Εταιρείας της 31ης Δεκεμβρίου 2007**

	Μετοχικό Κεφάλαιο	Διαφορά από Έκδοση μετοχών υπέρ το άρτιο	Διαφορές αναπροσαρμογής περιουσιακών στοιχείων	Λοιπά αποθεματικά	Αποτελέσματα εις νέον	Τίμιες Μετοχές	Σύνολο Ιδίων Κεφαλαίων
<b>Υπόλοιπα 01.01.2006</b>	6.343.290,00	4.994.984,00	4.430.743,72	882.524,89	-414.686,79	-66.769,00	16.170.086,82
Αποτελέσματα (κέρδος) περιόδου 1.1 - 31.12.2006					772.294,30		772.294,30
Συνολικό κέρδος περιόδου					772.294,30		772.294,30
Μέρισμα χρήσεως 2005					-422.886,00		-422.886,00
Τίμιες μετοχές	-15.165,00			-66.769,00	15.165,00	66.769,00	0,00
Σχηματισμός λοιπών αποθεματικών				406.003,86	-406.003,86		0,00
<b>Υπόλοιπα 31.12.2006</b>	6.328.125,00	4.994.984,00	4.430.743,72	1.221.759,75	-456.117,35	0,00	16.519.495,12
Μεταβολές καθαρής θέσης 01.01-31.12.2007							
Αναπροσαρμογή ενσώματων παγίων			2.671.098,35				2.671.098,35
Καθαρό κέρδος που αναγνωρίστηκε στην καθαρή θέση			2.671.098,35				2.671.098,35
Αποτελέσματα (κέρδος) περιόδου 1.1 - 31.12.2007					725.466,32		725.466,32
Συνολικό κέρδος περιόδου					725.466,32		3.396.564,67
Αύξηση μετοχικού κεφαλαίου	632.812,50						632.812,50
Μέρισμα χρήσεως 2006					-295.032,50		-295.032,50
Σχηματισμός λοιπών αποθεματικών				60.000,00	-60.000,00		0,00
<b>Υπόλοιπα 31.12.2007</b>	6.960.937,50	4.994.984,00	7.101.842,07	1.281.759,75	-85.683,53	0,00	20.253.839,79

**Κατάσταση ταμειακών ροών περιόδου 01.01-31.12.2007**

	<b>Ποσά κλειόμενης χρήσης 01.01-31.12.2007</b>	<b>Ποσά κλειόμενης χρήσης 01.01-31.12.2006</b>
<b>Λειτουργικές δραστηριότητες</b>		
Κέρδη προ φόρων	1.314.190,62	1.210.323,33
Πλέον / μείον προσαρμογές για:		
Αποσβέσεις	748.242,25	728.379,74
Προβλέψεις	48.966,52	192.512,47
Συναλλαγματικές διαφορές	4.868,16	6.606,86
Επιχορηγήσεις	-44.486,52	-52.638,48
Αποτελέσματα επενδυτικών δραστηριοτήτων	0,00	-6.687,25
Χρεωστικοί τόκοι και συναφή έξοδα	388.205,14	293.454,20
Πλέον/ μείον προσαρμογές για μεταβολές λογαριασμών κεφαλαίου κίνησης ή που σχετίζονται με τις λειτουργικές δραστηριότητες:		
Μείωση / (αύξηση) αποθεμάτων	-860.319,63	777.230,84
Μείωση / (αύξηση) απαιτήσεων	-2.419.608,17	764.558,16
(Μείωση) / αύξηση υποχρεώσεων (πλην τραπεζών)	-430.893,63	-618.844,68
Μείον:		
Χρεωστικοί τόκοι και συναφή έξοδα κατάβλημένα	-409.675,57	-312.385,45
Καταβληθέντοι φόροι	-184.880,75	-317.624,99
<b>Σύνολο εισροών / εκροών από λειτουργικές δραστηριότητες (α)</b>	<b>-1.845.391,58</b>	<b>2.664.884,75</b>
<b>Επενδυτικές δραστηριότητες</b>		
Απόκτηση θυγατρικών, συγγενών και λοιπών επενδύσεων	-21.776,31	-275.000,00
Είσπραξη επιχορήγησης	97.125,00	398.994,00
Αγορά ενσώματων και άυλων παγίων περιουσιακών στοιχείων	-413.838,98	-1.049.490,15
Εισπράξεις από πωλήσεις ενσώματων και άυλων παγίων	0,00	43.000,00
Τόκοι εισπραχθέντες	2.120,71	1.044,87
Μερίσματα εισπραχθέντα	322,50	
<b>Σύνολο εισροών / εκροών από επενδυτικές δραστηριότητες (β)</b>	<b>-336.047,08</b>	<b>-881.451,28</b>
<b>Χρηματοδοτικές δραστηριότητες</b>		
Εισπράξεις για αύξηση μετοχικού κεφαλαίου και υπέρ το άρτιο	632.812,50	0,00
Εισπράξεις από εκδοθέντα / αναληφθέντα δάνεια	4.610.770,32	6.773.713,61
Εξοφλήσεις δανείων	-2.627.392,28	-7.930.550,20
Μερίσματα πληρωθέντα	-311.449,62	-422.492,76
<b>Σύνολο εισροών / εκροών από χρηματοδοτικές δραστηριότητες (γ)</b>	<b>2.304.740,92</b>	<b>-1.579.329,35</b>
<b>Καθαρή αύξηση / μείωση στα ταμειακά διαθέσιμα &amp; ισοδύναμα περιόδου (α)+(β)+(γ)</b>	<b>123.302,26</b>	<b>204.104,12</b>
<b>Ταμειακά διαθέσιμα και ισοδύναμα έναρξης περιόδου</b>	<b>769.617,25</b>	<b>565.513,13</b>
<b>Ταμειακά διαθέσιμα και ισοδύναμα λήξης περιόδου</b>	<b>892.919,51</b>	<b>769.617,25</b>

## 1. Πληροφορίες για την εταιρεία

### *Γενικές Πληροφορίες*

Οι Ετήσιες Οικονομικές Καταστάσεις της εταιρείας για τη χρήση που έληξε στις 31 Δεκεμβρίου 2007 εγκρίθηκαν για έκδοση με απόφαση του Διοικητικού Συμβουλίου στις 28 Μαρτίου 2008. Το Διοικητικό Συμβούλιο της εταιρείας δύναται, με απόφασή του, να διορθώσει τις Οικονομικές Καταστάσεις, μετά την δημοσιοποίησή τους, εάν αυτό είναι αναγκαίο.

Οι κύριοι μέτοχοι που κατέχουν άμεσα ή έμμεσα ποσοστό μεγαλύτερο από το 5% του συνολικού αριθμού των μετοχών της εταιρείας παρατίθενται παρακάτω:

Όνοματεπώνυμο	Ποσοστό
Λιβάνης Ηλίας	34,03%
Λιβάνη Παναγιώτα	33,45%
Λιβάνη Αικατερίνη	12,12%

Οι μετοχές της εταιρείας (κοινές, ονομαστικές) είναι εισηγμένες στην Παράλληλη Αγορά του Χρηματιστηρίου Αξιών Αθηνών Α.Ε. με τον κωδικό «ΛΙΒΑΝ». Το site της εταιρείας είναι [www.livanis.gr](http://www.livanis.gr).

Συνοπτικά οι βασικές πληροφορίες για την εταιρεία έχουν ως εξής:

Σύνθεση Διοικητικού Συμβουλίου	Συνεργαζόμενες Τράπεζες
Παναγιώτα Α. Λιβάνη (Πρόεδρος Δ.Σ.)	Εθνική Τράπεζα της Ελλάδος
Ηλίας Α. Λιβάνης (Αντιπρόεδρος του Δ.Σ. & Διευθύνων Σύμβουλος)	Alpha Bank
Αντώνιος Η. Λιβάνης (μέλος – μη εκτελεστικό)	Eurobank
Παναγιώτης Θ. Ζαχόπουλος (Ανεξάρτητο μέλος – μη εκτελεστικό )	Γενική Τράπεζα
Χρήστος Κ. Αρφάνης (Ανεξάρτητο μέλος – μη εκτελεστικό )	Τράπεζα Αττικής
Νικόλαος Π. Γκατζέλης (Εκτελεστικό μέλος)	Nova Bank
	Τράπεζα Πειραιώς
	Τράπεζα Κύπρου
	Εμπορική Τράπεζα
	Aspis Bank
<b>Αριθμός Φορολογικού Μητρώου – Δ.Ο.Υ.</b> 094418139 – ΦΑΒΕ Αθηνών	
<b>Αριθμός Μητρώου Ανωνύμων Εταιρειών</b> 29964/06/B/93/23	<b>Νομικός Σύμβουλος</b> Ρωμοσιός Κωνσταντίνος
<b>Εποπτεύουσα αρχή</b> Υπουργείο Ανάπτυξης / Γενική Γραμματεία Εμπορίου / Διεύθυνση Α.Ε. & Πίστεως	

Η εταιρεία ιδρύθηκε στις 22 Νοεμβρίου 1993 και η διάρκειά της έχει ορισθεί σε πενήντα (50) έτη. Η νομική μορφή της εταιρείας είναι Ανώνυμη Εταιρεία (Α.Ε.) και η έδρα της βρίσκεται στην οδό Σόλωνος 98, Αθήνα Τ.Κ. 106 80.

### *Αντικείμενο εργασιών*

Η εταιρεία ανήκει στην κατηγορία της Δευτερογενούς Παραγωγής. Δραστηριοποιείται κυρίως στον κλάδο των εκδόσεων με κωδικό δραστηριότητας 221.1 κατά ΣΤΑΚΟΔ 2003. Συγκεκριμένα οι

δραστηριότητες της εταιρείας περιλαμβάνουν εκτυπώσεις, βιβλιοδετικές εργασίες, εκδόσεις πάσης φύσεως βιβλίων και συναφών εντύπων καθώς επίσης και εμπορία βιβλίων και συναφών ειδών.

Επίσης διαθέτει μισθωμένα υποκαταστήματα στην οδό Αραχώβης 56 & Θεμιστοκλέους στην Αθήνα όπου διατηρεί Καφέ – Βιβλιοπωλείο και στην οδό Πεσματζόγλου 5 (Στοά του βιβλίου) Αθήνα, όπου διατηρεί βιβλιοπωλείο.

Τα γραφεία της εταιρείας, στεγάζονται στην έδρα της σε ιδιόκτητο νεοκλασικό κτίριο. Επίσης, σε ιδιόκτητο κτίριο 4.500 τ.μ.(ολοκληρώθηκαν εντός του έτους 2007 τα τελευταία 2.000 τ.μ..) επί της οδού Στρυμόνος 18, στην περιοχή του Βοτανικού, στεγάζονται οι εγκαταστάσεις προεκτύπωσης και εκτύπωσης καθώς και οι αποθήκες της εταιρείας.

## **2. Πλαίσιο κατάρτισης των Οικονομικών Καταστάσεων**

### **2.1 Συμμόρφωση με τα IFRS**

Οι Ετήσιες Οικονομικές Καταστάσεις της εταιρείας που παρουσιάζονται σε Ευρώ (€) και καλύπτουν περίοδο από την 1<sup>η</sup> Ιανουαρίου έως και την 31<sup>η</sup> Δεκεμβρίου 2007, έχουν συνταχθεί με βάση την αρχή του ιστορικού κόστους, την αρχή της συνέχισης της δραστηριότητας (going concern) και είναι σύμφωνες με τα Διεθνή Πρότυπα Χρηματοοικονομικής Πληροφόρησης (ΔΠΧΠ) τα οποία έχουν εκδοθεί από την Επιτροπή Διεθνών Λογιστικών Προτύπων (IASB), καθώς και των ερμηνειών τους, οι οποίες έχουν εκδοθεί από την Επιτροπή Ερμηνείας Προτύπων (IFRIC) της IASB και τα οποία έχουν υιοθετηθεί από την Ευρωπαϊκή Ένωση ως την 31<sup>η</sup> Δεκεμβρίου 2007.

Η σύνταξη των οικονομικών καταστάσεων σύμφωνα με τα ΔΠΧΠ απαιτεί τη χρήση εκτιμήσεων και κρίσης κατά την εφαρμογή των λογιστικών πολιτικών της εταιρείας. Οι περιοχές που εμπεριέχουν μεγάλο βαθμό υποκειμενικότητας και είναι περίπλοκες, ή οι υποθέσεις και εκτιμήσεις είναι σημαντικές για τις Οικονομικές Καταστάσεις αναφέρονται στην Σημείωση 2.1.2.

#### **2.1.1 Νέα πρότυπα, ερμηνείες και τροποποίηση υφιστάμενων προτύπων**

1. Τροποποίηση του Δ.Λ.Π. 1 «Παρουσίαση των Οικονομικών καταστάσεων», με ισχύ, για ετήσιες λογιστικές περιόδους που αρχίζουν την ή μετά την 01/01/2009. Το τροποποιημένο Δ.Λ.Π.1, βασικά, αντικαθιστά την «Κατάσταση αποτελεσμάτων» με την διευρυμένη «Κατάσταση Συνολικού Εισοδήματος» και εισάγει την πρόσθετη «Κατάσταση της Χρηματοοικονομικής Θέσης» στην αρχή της πρώτης παρουσιάζομενης συγκριτικής περιόδου, στην περίπτωση αναδρομικής εφαρμογής λογιστικής πολιτικής και αναδρομικής αναδιατύπωσης ή αναταξινόμησης στοιχείων των οικονομικών καταστάσεων. Η εφαρμογή του προτύπου αυτού πέραν της διαφορετικής παρουσίασης θα έχει επίπτωση στις οικονομικές καταστάσεις, ιδίως στην Κατάσταση Συνολικού Εισοδήματος.

2. Αντικατάσταση του Δ.Λ.Π. 23 «Κόστος Δανεισμού», με ισχύ, για ετήσιες λογιστικές περιόδους που αρχίζουν την ή μετά την 01/01/2009. Το νέο πρότυπο απαλείφει την επιλογή που παρείχε το προηγούμενο για την άμεση αναγνώριση στα έξοδα του κόστους δανεισμού που σχετιζόταν με την απόκτηση, κατασκευή ή παραγωγή περιουσιακών στοιχείων. Με δεδομένο ότι η εφαρμογή του προτύπου δεν έχει αναδρομική ισχύ, οι οικονομικές καταστάσεις δεν θα επηρεασθούν.

3. Τροποποίηση του Δ.Λ.Π. 32 σχετικά με την λογιστική αντιμετώπιση κάποιων ιδιαίτερων χρηματοοικονομικών μέσων που πληρούν τον ορισμό της υποχρέωσης αλλά αντιπροσωπεύουν υπολειμματικό δικαίωμα στα καθαρά περιουσιακά στοιχεία της επιχείρησης και συνεπώς εντάσσονται στην καθαρή θέση, με ταυτόχρονη τροποποίηση.

#### **2.1.2 Σημαντικές λογιστικές κρίσεις, εκτιμήσεις και υποθέσεις**

Η σύνταξη των Οικονομικών Καταστάσεων σύμφωνα με τα ΔΠΧΠ απαιτεί όπως η διοίκηση προβαίνει στην διενέργεια εκτιμήσεων και υποθέσεων που επηρεάζουν τα ποσά των στοιχείων του ενεργητικού

και παθητικού την γνωστοποίηση ενδεχόμενων απαιτήσεων και υποχρεώσεων κατά την ημερομηνία των οικονομικών καταστάσεων καθώς και τα ποσά των εσόδων και εξόδων κατά την διάρκεια της χρήσεως. Τα πραγματικά αποτελέσματα ενδέχεται να διαφέρουν από αυτές τις εκτιμήσεις.

Οι εκτιμήσεις και οι κρίσεις επαναξιολογούνται συνεχώς και βασίζονται τόσο στην εμπειρία του παρελθόντος όσο και σε άλλους παράγοντες, συμπεριλαμβανομένων και των προσδοκιών για μελλοντικά γεγονότα τα οποία θεωρούνται λογικά με βάση τις συγκεκριμένες συνθήκες.

Συγκεκριμένα ποσά τα οποία περιλαμβάνονται ή επηρεάζουν τις οικονομικές καταστάσεις και οι σχετικές γνωστοποιήσεις πρέπει να εκτιμώνται, απαιτώντας τον σχηματισμό υποθέσεων σχετικά με αξίες ή συνθήκες που δεν είναι δυνατό να είναι γνωστές με βεβαιότητα κατά την περίοδο σύνταξης των Οικονομικών Καταστάσεων. Ως σημαντική λογιστική εκτίμηση, θεωρείται μία η οποία είναι σημαντική για την εικόνα της οικονομικής κατάστασης της εταιρείας και τα αποτελέσματα και απαιτεί τις πιο δύσκολες, υποκειμενικές ή περίπλοκες κρίσεις της διοίκησης, συχνά ως αποτέλεσμα της ανάγκης για σχηματισμό εκτιμήσεων σχετικά με την επίδραση υποθέσεων οι οποίες είναι αβέβαιες.

Η εταιρεία αξιολογεί τέτοιες εκτιμήσεις σε συνεχή βάση, βασιζόμενη στα αποτελέσματα του παρελθόντος και στην εμπειρία, συσκέψεις με ειδικούς, τάσεις και άλλες μεθόδους οι οποίες θεωρούνται λογικές στις συγκεκριμένες συνθήκες, όπως επίσης και τις προβλέψεις σχετικά με το πώς αυτά ενδέχεται να αλλάξουν στο μέλλον. Στη Σημείωση 2.2 «Βασικές λογιστικές αρχές», αναφέρονται οι λογιστικές πολιτικές που έχουν επιλεγεί από την εταιρεία.

Φόροι εισοδήματος: Η εταιρεία υπόκειται σε φόρο εισοδήματος στην Ελλάδα. Εκτιμήσεις απαιτούνται για τον καθορισμό των προβλέψεων για φόρους εισοδήματος. Ο ακριβής καθορισμός του φόρου είναι αβέβαιος κατά τη συνήθη πορεία των δραστηριοτήτων της επιχείρησης. Η εταιρεία αναγνωρίζει υποχρεώσεις για αναμενόμενα θέματα φορολογικού ελέγχου.

Ενδεχόμενα γεγονότα: Η εταιρεία εμπλέκεται σε δικαστικές διεκδικήσεις και αποζημιώσεις κατά τη συνήθη πορεία των εργασιών της. Η διοίκηση αξιολογεί τις σχετικές υποθέσεις και για διακανονισμούς που αναμένεται να επηρεάσουν σημαντικά την οικονομική θέση της εταιρείας και εάν υφίσταται σχηματίζει πρόβλεψη για την ενδεχόμενη ζημιά. Παρόλα αυτά, ο καθορισμός των ενδεχόμενων υποχρεώσεων που σχετίζονται με τις δικαστικές διεκδικήσεις και τις απαιτήσεις είναι μία πολύπλοκη διαδικασία που περιλαμβάνει κρίσεις σχετικά με τις πιθανές συνέπειες και τις διερμηνείες σχετικά με τους νόμους και τους κανονισμούς και η έκβαση αυτών των υποθέσεων μπορεί να διαφέρει από τις αρχικές εκτιμήσεις.

Μεταβολές στις κρίσεις ή στις διερμηνείες είναι πιθανό να οδηγήσουν σε μία αύξηση ή μία μείωση των ενδεχόμενων υποχρεώσεων της εταιρείας στο μέλλον.

## 2.2 Βασικές λογιστικές αρχές

Οι λογιστικές αρχές βάσει των οποίων συντάχθηκαν οι συνημμένες Ενδιάμεσες Οικονομικές Καταστάσεις έχουν εφαρμοσθεί με συνέπεια σε όλες τις περιόδους που παρουσιάζονται και είναι οι ακόλουθες:

### 2.2.1 Πληροφόρηση κατά τομέα

Ως επιχειρηματικός τομέας ορίζεται μία ομάδα στοιχείων ενεργητικού και δραστηριοτήτων που παρέχουν προϊόντα και υπηρεσίες, τα οποία υπόκεινται σε διαφορετικούς κινδύνους και αποδόσεις από εκείνα άλλων επιχειρηματικών τομέων.

Ως γεωγραφικός τομέας, ορίζεται μία γεωγραφική περιοχή, στην οποία παρέχονται προϊόντα και υπηρεσίες και η οποία υπόκειται σε διαφορετικούς κινδύνους και αποδόσεις από άλλες περιοχές. Ως πρωτεύων τύπο για την κατά τομέα πληροφόρησης, ο Όμιλος έχει επιλέξει την πληροφόρηση κατά γεωγραφικό τομέα.

Οι δραστηριότητες της εταιρείας, με δεδομένο ότι διενεργούνται κατά το σημαντικότερο μέρος στην Ελλάδα και είναι ομογενοποιημένες, θεωρούνται ως ένας γεωγραφικός τομέας

### 2.2.2 Ενοποίηση

Δεν υπάρχουν θυγατρικές εταιρείες για τις οποίες θα ήταν αναγκαία η σύνταξη ενοποιημένων οικονομικών καταστάσεων.

Στις συγγενείς επιχειρήσεις η εταιρεία δεν ασκεί ουσιώδη επιρροή (ούτε έλεγχο), με τα ποσοστά συμμετοχής να κυμαίνονται από 20% - 50% των δικαιωμάτων ψήφου. Οι επενδύσεις σε συγγενείς αποτιμώνται στο κόστος κτήσης μειωμένη με τυχόν ζημιές απομείωσης. Οι παραπάνω επενδύσεις υπόκεινται σε έλεγχο απομείωσης ετησίως και όταν κάποια γεγονότα καταδεικνύουν ότι η λογιστική αξία τους μπορεί να μην είναι ανακτήσιμη.

### 2.2.3 Μετατροπή ξένου νομίσματος

Οι συναλλαγές σε ξένο νόμισμα της εταιρείας καταχωρούνται με την ισοτιμία του ξένου νομίσματος κατά την ημερομηνία της συναλλαγής. Οι συναλλαγματικές διαφορές, που προκύπτουν κατά την εξόφληση ή αποτίμηση των υποχρεώσεων σε ξένο νόμισμα, καταχωρούνται στα αποτελέσματα χρήσης.

### 2.2.4 Ενσώματες ακινητοποιήσεις

Τα ενσώματα πάγια απεικονίζονται στις οικονομικές καταστάσεις στην αξία κτήσης ή στην εύλογη αξία η οποία προσδιορίζεται από ανεξάρτητους εκτιμητές, μείον τις σωρευμένες αποσβέσεις και τυχόν ζημιές απομείωσης. Το κόστος κτήσης περιλαμβάνει όλες τις άμεσα επιριπτέες δαπάνες για την απόκτηση των παγίων στοιχείων. Μεταγενέστερες δαπάνες καταχωρούνται σε επαύξηση της λογιστικής αξίας των ενσωμάτων παγίων ή ως ξεχωριστό πάγιο μόνον κατά την έκταση που οι δαπάνες αυτές αυξάνουν τα μελλοντικά οικονομικά οφέλη που αναμένεται να εισρεύσουν από την χρήση του παγίου στοιχείου και το κόστος τους μπορεί να επιμετρηθεί αξιόπιστα. Το κόστος επισκευών και συντηρήσεων καταχωρείται στα αποτελέσματα όταν πραγματοποιούνται.

Τα οικόπεδα δεν αποσβένονται. Οι αποσβέσεις των άλλων στοιχείων των ενσωμάτων παγίων υπολογίζονται με την σταθερή μέθοδο μέσα στην ωφέλιμη ζωή τους που έχει ως εξής:

Κτίρια	33 - 40 έτη
Εγκαταστάσεις σε ακίνητα τρίτων	Κατά τη διάρκεια της μισθωτικής περιόδου
Μηχανολογικός εξοπλισμός	15 έτη
Μεταφορικά μέσα	5 - 7 έτη
Λοιπός εξοπλισμός	5 έτη

Οι υπολειμματικές αξίες και οι ωφέλιμες ζωές των ενσωμάτων παγίων υπόκεινται σε επανεξέταση σε κάθε ημερομηνία ισολογισμού.

Όταν οι λογιστικές αξίες των ενσωμάτων ακινητοποιήσεων υπερβαίνουν την ανακτήσιμη αξία τους, η διαφορά (απομείωση) καταχωρείται άμεσα ως έξοδο στα αποτελέσματα (Σημείωση 2.2.6).

Κατά την πώληση ενσωμάτων παγίων, οι διαφορές μεταξύ του τιμήματος που λαμβάνεται και της λογιστικής τους αξίας καταχωρούνται ως κέρδη ή ζημιές στα αποτελέσματα.

### 2.2.5 Άυλα στοιχεία ενεργητικού

Τα άυλα περιουσιακά στοιχεία που αποκτούνται από μια επιχείρηση καταχωρούνται στο κόστος κτήσης τους. Τα άυλα περιουσιακά στοιχεία, εκτός από τα έξοδα ανάπτυξης, που δημιουργούνται εσωτερικά δεν κεφαλαιοποιούνται και οι σχετικές δαπάνες περιλαμβάνονται στα αποτελέσματα της χρήσεως που προκύπτουν.

Στα άυλα στοιχεία του ενεργητικού περιλαμβάνονται α) άδειες λογισμικού και β) Δικαιώματα χρήσης ενσώματων παγίων στοιχείων.

Οι άδειες λογισμικού καταχωρούνται στα άυλα περιουσιακά στοιχεία και αποτιμώνται στο κόστος κτήσης μείον τις σωρευμένες αποσβέσεις. Οι αποσβέσεις διενεργούνται με την μέθοδο της σταθερής

αποσβέσης κατά την διάρκεια της ωφέλιμης ζωής των στοιχείων αυτών η οποία κυμαίνεται από 3 έως 5 χρόνια.

Τα δικαιώματα εκμετάλλευσης ενσώματων παγίων στοιχείων αποτιμώνται στο κόστος κτήσης, εύλογη αξία τους κατά την ημερομηνία παραχώρησής τους, μείον της αποσβέσεις. Οι αποσβέσεις διενεργούνται ανάλογα με τα έτη μίσθωσης των ενσώματων παγίων.

Οι αποσβέσεις των άυλων στοιχείων περιλαμβάνονται στα «έξοδα διοίκησης» και στα «έξοδα διάθεσης» της κατάστασης αποτελεσμάτων.

Τα άυλα περιουσιακά στοιχεία που σύμφωνα με το ΔΛΠ 38 δεν πληρούσαν τα κριτήρια κεφαλαιοποίησης διαγράφηκαν. Όλες οι διαφορές που προέκυψαν κατά τον διαφορετικό χειρισμό σε σχέση με τις προηγούμενες λογιστικές αρχές καταχωρήθηκαν στα ίδια κεφάλαια κατά την ημερομηνία μετάβασης.

### 2.2.6 Απομείωση αξίας στοιχείων του ενεργητικού

Τα στοιχεία του ενεργητικού που έχουν απροσδιόριστη ωφέλιμη ζωή δεν αποσβένονται και υπόκεινται σε έλεγχο απομείωσης ετησίως και όταν κάποια γεγονότα καταδεικνύουν ότι η λογιστική αξία μπορεί να μην είναι ανακτήσιμη. Τα στοιχεία του ενεργητικού που αποσβένονται υπόκεινται σε έλεγχο απομείωσης της αξίας τους όταν υπάρχουν ενδείξεις ότι οι λογιστική αξία τους δεν θα ανακτηθεί. Η ανακτήσιμη αξία είναι το μεγαλύτερο ποσό μεταξύ της καθαρής τιμής πώλησης και της αξίας λόγω χρήσης. Η ζημία λόγω μείωσης της αξίας των στοιχείων του ενεργητικού αναγνωρίζεται από την επιχείρηση, όταν η λογιστική αξία των στοιχείων αυτών (ή της Μονάδας Δημιουργίας Ταμειακών Ροών) είναι μεγαλύτερη από το ανακτήσιμο ποσό τους.

Καθαρή αξία πώλησης θεωρείται το ποσό από την πώληση ενός στοιχείου του ενεργητικού στα πλαίσια μιας αμοτεροβαρούς συναλλαγής στην οποία τα μέρη έχουν πλήρη γνώση και προσχωρούν οικειοθελώς, μετά από την αφαίρεση κάθε πρόσθετου άμεσου κόστους διάθεσης του στοιχείου ενεργητικού, ενώ, αξία χρήσης είναι η παρούσα αξία των εκτιμώμενων μελλοντικών ταμειακών ροών που αναμένεται να εισρεύσουν στην επιχείρηση από τη χρήση ενός στοιχείου ενεργητικού και από την διάθεση του στο τέλος της εκτιμώμενης ωφέλιμης ζωής του.

### 2.2.7 Επενδύσεις

Διαθέσιμα για πώληση χρηματοοικονομικά περιουσιακά στοιχεία: Περιλαμβάνει μη παράγωγα χρηματοοικονομικά περιουσιακά στοιχεία (μετοχές εισηγμένων και μη εισηγμένων εταιρειών στο ΧΑΑ). Περιλαμβάνονται στα μη κυκλοφορούντα περιουσιακά στοιχεία εφόσον η Διοίκηση της εταιρείας δεν έχει την πρόθεση να τα ρευστοποιήσει μέσα σε 12 μήνες από την ημερομηνία Ισολογισμού.

Τα διαθέσιμα προς πώληση χρηματοοικονομικά περιουσιακά στοιχεία αποτιμώνται στην εύλογη αξία τους και τα σχετικά κέρδη ή ζημιές καταχωρούνται σε αποθεματικό των ιδίων κεφαλαίων μέχρι τα στοιχεία αυτά πωληθούν ή χαρακτηρισθούν ως απομειωμένα. Κατά την πώληση ή όταν χαρακτηρισθούν ως απομειωμένα, τα κέρδη ή οι ζημιές μεταφέρονται στα αποτελέσματα. Ζημιές απομείωσης που έχουν αναγνωρισθεί στα αποτελέσματα δεν αντιστρέφονται μέσω αποτελεσμάτων.

Οι εύλογες αξίες των χρηματοοικονομικών περιουσιακών στοιχείων που είναι διαπραγματεύσιμα σε ενεργούς αγορές προσδιορίζονται από τις τρέχουσες τιμές ζήτησης. Για τα μη διαπραγματεύσιμα στοιχεία οι εύλογες αξίες προσδιορίζονται με την χρήση τεχνικών αποτίμησης όπως ανάλυση πρόσφατων συναλλαγών, συγκρίσιμων στοιχείων που διαπραγματεύονται και προεξόφληση ταμειακών ροών.

Σε κάθε ημερομηνία ισολογισμού η εταιρεία εκτιμά αν υπάρχουν αντικειμενικές ενδείξεις που να οδηγούν στο συμπέρασμα ότι τα χρηματοοικονομικά περιουσιακά στοιχεία έχουν υποστεί απομείωση. Τέτοια ένδειξη συνιστά η σημαντική ή παρατεταμένη μείωση της εύλογης αξίας σε σχέση με το κόστος κτήσης. Αν στοιχειοθετείται απομείωση, η σωρευμένη στα ίδια κεφάλαια ζημία που είναι η διαφορά μεταξύ κόστους κτήσης και εύλογης αξίας, μεταφέρεται στα αποτελέσματα. Οι ζημιές απομείωσης των συμμετοχικών τίτλων που καταχωρούνται στα αποτελέσματα δεν αναστρέφονται μέσω των αποτελεσμάτων.

### 2.2.8 Αποθέματα

Την ημερομηνία του ισολογισμού, τα αποθέματα αποτιμώνται στο χαμηλότερο του κόστους ή την καθαρή ρευστοποιήσιμη αξία. Η καθαρή ρευστοποιήσιμη αξία είναι η εκτιμημένη τιμή πώλησης στην συνηθισμένη πορεία των εργασιών της επιχείρησης μείον οποιαδήποτε σχετικά έξοδα πώλησης. Το κόστος που πραγματοποιήθηκε για να φθάσει κάθε είδος αποθέματος στην παρούσα του θέση και κατάσταση υπολογίζεται με την μέθοδο FIFO. Στο κόστος των αποθεμάτων δεν περιλαμβάνονται χρηματοοικονομικά έξοδα.

### 2.2.9 Εμπορικές απαιτήσεις

Οι απαιτήσεις από πελάτες καταχωρούνται αρχικά στην εύλογη αξία τους και μεταγενέστερα αποτιμώνται στο αναπόσβεστο κόστος με την χρήση του πραγματικού επιτοκίου, αφαιρουμένων και των ζημιών απομείωσης. Οι ζημιές απομείωσης αναγνωρίζονται όταν υπάρχει αντικειμενική ένδειξη ότι η εταιρεία δεν είναι σε θέση να εισπράξει όλα τα ποσά που οφείλονται με βάση τους συμβατικούς όρους. Το ποσό της ζημιάς απομείωσης είναι η διαφορά μεταξύ της λογιστικής αξίας των απαιτήσεων και της παρούσας αξίας των εκτιμώμενων μελλοντικών ταμειακών ροών, προεξοφλουμένων με το πραγματικό επιτόκιο. Το ποσό της ζημιάς απομείωσης καταχωρείται ως έξοδο στα αποτελέσματα.

### 2.2.10 Ταμειακά διαθέσιμα και ισοδύναμα ταμειακών διαθεσίμων

Τα ταμειακά διαθέσιμα και ταμειακά ισοδύναμα περιλαμβάνουν τα μετρητά, τις καταθέσεις όψεως, τις βραχυπρόθεσμες μέχρι 3 μήνες επενδύσεις υψηλής ρευστοποίησης και χαμηλού ρίσκου και τις τραπεζικές υπεραναλήψεις.

### 2.2.11 Μετοχικό κεφάλαιο

Οι κοινές μετοχές περιλαμβάνονται στα ίδια κεφάλαια.

Άμεσα έξοδα για την έκδοση μετοχών, εμφανίζονται μετά την αφαίρεση του σχετικού φόρου εισοδήματος, σε μείωση του προϊόντος της έκδοσης. Άμεσα έξοδα που σχετίζονται με την έκδοση μετοχών για την απόκτηση επιχειρήσεων περιλαμβάνονται στο κόστος κτήσεως της επιχειρήσεως που αποκτάται.

Το κόστος κτήσης ιδίων μετοχών εμφανίζεται αφαιρετικά των ιδίων κεφαλαίων της Εταιρείας, έως ότου οι ίδιες μετοχές πουληθούν ή ακυρωθούν. Κάθε κέρδος ή ζημιά από πώληση ιδίων μετοχών καθαρό από άμεσα για την συναλλαγή λοιπά έξοδα και φόρους, εμφανίζεται ως αποθεματικό στα ίδια κεφάλαια.

### 2.2.12 Δανεισμός

Τα δάνεια καταχωρούνται αρχικά στην εύλογη αξία τους μειωμένα με τα τυχόν άμεσα κόστη για την πραγματοποίηση της συναλλαγής. Μεταγενέστερα αποτιμώνται στο αναπόσβεστο κόστος με την χρήση του πραγματικού επιτοκίου. Το κόστος δανεισμού αναγνωρίζεται στα αποτελέσματα της χρήσης στην οποία πραγματοποιείται.

### 2.2.13 Φορολογία εισοδήματος & αναβαλλόμενος φόρος

Η επιβάρυνση της χρήσης με φόρους εισοδήματος αποτελείται από τους τρέχοντες φόρους και τους αναβαλλόμενους φόρους, δηλαδή τους φόρους ή τις φορολογικές ελαφρύνσεις που σχετίζονται με τα οικονομικά οφέλη που προκύπτουν στην περίοδο αλλά έχουν ήδη καταλογιστεί ή θα καταλογιστούν από τις φορολογικές αρχές σε διαφορετικές περιόδους. Ο φόρος εισοδήματος αναγνωρίζεται στην κατάσταση αποτελεσμάτων, εκτός του φόρου εκείνου που αφορά συναλλαγές που καταχωρήθηκαν



απευθείας στα ίδια κεφάλαια. Στην περίπτωση αυτή καταχωρείται απευθείας, κατά ανάλογο τρόπο, στα ίδια κεφάλαια.

Οι τρέχοντες φόροι εισοδήματος περιλαμβάνουν τις βραχυπρόθεσμες υποχρεώσεις ή και απαιτήσεις προς τις δημοσιονομικές αρχές που σχετίζονται με τους πληρωτέους φόρους επί του φορολογητέου εισοδήματος της χρήσης και οι τυχόν πρόσθετοι φόροι εισοδήματος που αφορούν προηγούμενες χρήσεις.

Οι τρέχοντες φόροι επιμετρώνται σύμφωνα με τους φορολογικούς συντελεστές και τους φορολογικούς νόμους που εφαρμόζονται στις διαχειριστικές περιόδους με τις οποίες σχετίζονται, βασιζόμενα στο φορολογητέο κέρδος για το έτος. Όλες οι αλλαγές στα βραχυπρόθεσμα φορολογικά στοιχεία του ενεργητικού ή τις υποχρεώσεις αναγνωρίζονται σαν μέρος των φορολογικών εξόδων στην κατάσταση αποτελεσμάτων.

Ο αναβαλλόμενος φόρος εισοδήματος προσδιορίζεται με την μέθοδο της υποχρέωσης σε όλες τις προσωρινές διαφορές κατά την ημερομηνία του ισολογισμού, μεταξύ της φορολογικής βάσης και της λογιστικής αξίας των περιουσιακών στοιχείων και των υποχρεώσεων. Αναβαλλόμενος φόρος εισοδήματος δεν λογίζεται εάν προκύπτει από την αρχική αναγνώριση στοιχείου ενεργητικού ή παθητικού σε συναλλαγή, εκτός επιχειρηματικής συνένωσης, η οποία όταν έγινε δεν επηρέασε ούτε το λογιστικό ούτε το φορολογικό κέρδος ή ζημία.

Οι αναβαλλόμενες φορολογικές απαιτήσεις και υποχρεώσεις αποτιμώνται με βάση τους φορολογικούς συντελεστές που αναμένεται να εφαρμοστούν στην περίοδο κατά την οποία θα διακανονιστεί η απαίτηση ή η υποχρέωση, λαμβάνοντας υπόψη τους φορολογικούς συντελεστές (και φορολογικούς νόμους) που έχουν τεθεί σε ισχύ ή ουσιαστικά ισχύουν μέχρι την ημερομηνία του ισολογισμού.

Αναβαλλόμενες φορολογικές απαιτήσεις αναγνωρίζονται κατά την έκταση στην οποία εκτιμάται ότι θα υπάρξει μελλοντικό φορολογητέο κέρδος για την χρησιμοποίηση της προσωρινής διαφοράς που δημιουργεί την αναβαλλόμενη φορολογική απαίτηση.

#### **2.2.14 Προβλέψεις για αποζημίωση προσωπικού λόγω συνταξιοδότησης**

Οι βραχυπρόθεσμες παροχές προς τους εργαζομένους (εκτός από παροχές λήξης της εργασιακής σχέσης) σε χρήμα και σε είδος αναγνωρίζονται ως έξοδο όταν καθίστανται δουλευμένες. Τυχόν ανεξόφλητο ποσό καταχωρείται ως υποχρέωση, ενώ σε περίπτωση που το ποσό που ήδη καταβλήθηκε υπερβαίνει το ποσό των παροχών, η επιχείρηση αναγνωρίζει το υπερβάλλον ποσό ως στοιχείο του ενεργητικού της (προπληρωθέν έξοδο) μόνο κατά την έκταση που η προπληρωμή θα οδηγήσει σε μείωση μελλοντικών πληρωμών ή σε επιστροφή.

#### **2.2.15 Παροχές μετά την έξοδο από την υπηρεσία**

Οι παροχές μετά την λήξη της απασχόλησης περιλαμβάνουν συντάξεις και άλλες εισφορές (εφάπαξ αποζημίωση) που παρέχει η επιχείρηση μετά την λήξη της απασχόλησης, ως αντάλλαγμα της υπηρεσίας των εργαζομένων. Συνεπώς περιλαμβάνουν μόνο προγράμματα καθορισμένων εισφορών. Το δεδουλευμένο κόστος των προγραμμάτων καθορισμένων εισφορών καταχωρείται ως έξοδο στην περίοδο που αφορά.

##### **2.2.15.1 Προγράμματα καθορισμένων εισφορών**

Το προσωπικό της εταιρείας καλύπτεται κυρίως από τον κύριο κρατικό ασφαλιστικό φορέα που αφορά στον ιδιωτικό τομέα (ΙΚΑ) που χορηγεί συνταξιοδοτικές και ιατροφαρμακευτικές παροχές. Κάθε εργαζόμενος είναι υποχρεωμένος να συνεισφέρει μέρος το μηνιαίου μισθού του στο ταμείο, ενώ τμήμα της συνολικής εισφοράς καλύπτεται από την εταιρεία. Κατά την συνταξιοδότηση το συνταξιοδοτικό ταμείο είναι υπεύθυνο για την καταβολή των συνταξιοδοτικών παροχών στους εργαζομένους. Κατά συνέπεια η εταιρεία δεν έχει καμία νομική ή τεκμαρτή υποχρέωση για την πληρωμή μελλοντικών παροχών με βάση αυτό το πρόγραμμα.

Με βάση το πρόγραμμα καθορισμένων εισφορών, η υποχρέωση της επιχείρησης (νομική ή τεκμαρτή) περιορίζεται στο ποσό που έχει συμφωνηθεί να συνεισφέρει στον φορέα (π.χ. ταμείο) που διαχειρίζεται τις εισφορές και χορηγεί τις παροχές. Συνεπώς το ποσό των παροχών που θα λάβει ο εργαζόμενος προσδιορίζεται από το ποσό που καταβάλλει η επιχείρηση (ή και ο εργαζόμενος) και από τις καταβληθείσες επενδύσεις των εισφορών αυτών.

Η πληρωτέα εισφορά από την επιχείρηση σε ένα πρόγραμμα καθορισμένων εισφορών, αναγνωρίζεται ως μία υποχρέωση μετά την αφαίρεση της εισφοράς που καταβλήθηκε και ως αντίστοιχο έξοδο.

### 2.2.15.2 Προγράμματα καθορισμένων παροχών

Η υποχρέωση που καταχωρείται στον ισολογισμό για τα προγράμματα καθορισμένων παροχών αποτελεί την παρούσα αξία της υποχρέωσης για την καθορισμένη παροχή με βάση την ισχύουσα νομοθεσία Ν. 2112/1920 και Ν. 3198/1955 και τις μεταβολές που προκύπτουν από οποιοδήποτε αναλογιστικό κέρδος ή ζημία και το κόστος της προϋπηρεσίας. Η δέσμευση της καθορισμένης παροχής υπολογίζεται ετησίως από ανεξάρτητο αναλογιστή με την χρήση της μεθόδου της προβλεπόμενης πιστωτικής μονάδος (projected unit credit method). Για την προεξόφληση χρησιμοποιείται το επιτόκιο των μακροπρόθεσμων ομολόγων του Ελληνικού Δημοσίου.

Τα αναλογιστικά κέρδη και οι ζημίες είναι στοιχεία της υποχρέωσης της παροχής της επιχείρησης, όσο και του εξόδου το οποίο θα αναγνωριστεί στα αποτελέσματα. Αυτά που προκύπτουν από τις προσαρμογές με βάση τα ιστορικά δεδομένα και υπερβαίνουν το περιθώριο του 10% της σωρευμένης υποχρέωσης, καταχωρούνται στα αποτελέσματα μέσα στον αναμενόμενο μέσο εργασιακό χρόνο των συμμετεχόντων στο πρόγραμμα. Το κόστος προϋπηρεσίας αναγνωρίζεται άμεσα στα αποτελέσματα με εξαίρεση την περίπτωση που οι μεταβολές του προγράμματος εξαρτώνται από τον εναπομένοντα χρόνο υπηρεσίας των εργαζομένων. Στην περίπτωση αυτή το κόστος προϋπηρεσίας καταχωρείται στα αποτελέσματα με την σταθερή μέθοδο μέσα στην περίοδο ωρίμανσης.

### 2.2.16 Κρατικές επιχορηγήσεις

Η εταιρεία αναγνωρίζει τις κρατικές επιχορηγήσεις οι οποίες ικανοποιούν αθροιστικά τα εξής κριτήρια: α) υπάρχει τεκμαρτότητα βεβαίωση ότι η επιχείρηση έχει συμμορφωθεί ή πρόκειται να συμμορφωθεί με τους όρους της επιχορήγησης και β) πιθανολογείται ότι το ποσό της επιχορήγησης θα εισπραχθεί.

Οι επιχορηγήσεις καταχωρούνται στην εύλογη αξία και αναγνωρίζονται με τρόπο συστηματικό στα έσοδα, με βάση την αρχή του συσχετισμού των επιχορηγήσεων με τα αντίστοιχα κόστη τα οποία και επιχορηγούν.

Οι επιχορηγήσεις που αφορούν στοιχεία του ενεργητικού περιλαμβάνονται στις μακροπρόθεσμες υποχρεώσεις ως έσοδο επόμενων χρήσεων και αναγνωρίζονται συστηματικά και ορθολογικά στα έσοδα κατά τη διάρκεια της ωφέλιμης ζωής του παγίου στοιχείου του ενεργητικού που αφορούν.

### 2.2.17 Προβλέψεις και ενδεχόμενες υποχρεώσεις και απαιτήσεις

Προβλέψεις αναγνωρίζονται όταν η εταιρεία έχει παρούσες νομικές ή τεκμηριωμένες υποχρεώσεις ως αποτέλεσμα παρελθόντων γεγονότων και είναι πιθανή η εκκαθάρισή τους μέσω εκροών πόρων και η εκτίμηση του ακριβούς ποσού της υποχρέωσης μπορεί να πραγματοποιηθεί με αξιοπιστία. Οι προβλέψεις επισκοπούνται κατά την ημερομηνία σύνταξης κάθε ισολογισμού και προσαρμόζονται προκειμένου να αντανακλούν την παρούσα αξία της δαπάνης που αναμένεται να απαιτηθεί για τη διευθέτηση της υποχρέωσης.

Οι ενδεχόμενες υποχρεώσεις δεν αναγνωρίζονται στις οικονομικές καταστάσεις αλλά γνωστοποιούνται, εκτός αν η πιθανότητα εκροών πόρων οι οποίοι ενσωματώνουν οικονομικά οφέλη είναι ελάχιστη.

Οι ενδεχόμενες απαιτήσεις δεν αναγνωρίζονται στις οικονομικές καταστάσεις αλλά γνωστοποιούνται εφόσον η εισροή οικονομικών οφελών είναι πιθανή.

## 2.2.18 Αναγνώριση εσόδων

Τα έσοδα λογίζονται μόνον όταν πιθανολογείται ότι τα οικονομικά οφέλη που συνδέονται με τη συναλλαγή θα εισρεύσουν στην επιχείρηση. Τα ειδικά κριτήρια καταχώρησης που αναφέρονται πιο κάτω πρέπει επίσης να ισχύουν:

Έσοδα από πώληση αγαθών: Τα έσοδα καταχωρούνται όταν οι ουσιαστικοί κίνδυνοι και ωφέλειες που απορρέουν από την κυριότητα των αγαθών έχουν μεταβιβαστεί στον αγοραστή.

Έσοδα από παροχή υπηρεσιών: Τα έσοδα από παροχή υπηρεσιών λογίζονται την περίοδο που παρέχονται οι υπηρεσίες, με βάση το στάδιο ολοκλήρωσης της παρεχόμενης υπηρεσίας σε σχέση με το σύνολο των παρεχόμενων υπηρεσιών.

Έσοδα από τόκους: Τα έσοδα από τόκους αναγνωρίζονται βάσει της χρονικής αναλογίας και με την χρήση του πραγματικού επιτοκίου.

Έσοδα από μερίσματα: Τα μερίσματα, λογίζονται ως έσοδα, όταν οριστικοποιείται το δικαίωμα εισπραξής τους, δηλαδή όταν εγκρίνονται από την Γενική Συνέλευση που είναι το κατά νόμο αρμόδια να τα χορηγεί.

## 2.2.19 Μισθώσεις

*Η εταιρεία ως μισθωτής:* Συμφωνίες μισθώσεων όπου ο εκμισθωτής μεταβιβάζει το δικαίωμα χρήσης ενός στοιχείου του ενεργητικού για μια συμφωνημένη χρονική περίοδο, χωρίς ωστόσο να μεταβιβάζει και τους κινδύνους και ανταμοιβές της ιδιοκτησίας του παγίου στοιχείου, ταξινομούνται ως λειτουργικές μισθώσεις. Οι πληρωμές που γίνονται για λειτουργικές μισθώσεις (καθαρές από τυχόν κίνητρα που προσφέρθηκαν από τον εκμισθωτή) αναγνωρίζονται στα αποτελέσματα χρήσης ισόποσα κατά τη διάρκεια της μίσθωσης.

## 3. Διαχείριση κινδύνων

### 3.1 Παράγοντες χρηματοοικονομικού κινδύνου

Τα κυριότερα χρηματοπιστωτικά μέσα της εταιρείας αποτελούνται από συμμετοχές σε συγγενείς και λοιπές επιχειρήσεις, ομολογιακό και λοιπά δάνεια, μετρητά και βραχυπρόθεσμες καταθέσεις. Ο κυριότερος σκοπός αυτών των χρηματοπιστωτικών μέσων είναι η παροχή χρηματοδότησης για τις εργασίες της εταιρείας. Η εταιρεία κατέχει επίσης διάφορα άλλα χρηματοπιστωτικά μέσα όπως εμπορικές απαιτήσεις και εμπορικές υποχρεώσεις, τα οποία προκύπτουν άμεσα από τις εργασίες της.

Οι κυριότεροι κίνδυνοι που προκύπτουν από χρηματοπιστωτικά μέσα εξετάζονται από το Διοικητικό Συμβούλιο της εταιρείας και εγκρίνει αρχές για τη διαχείριση κάθε ενός από αυτούς τους κινδύνους, οι οποίες συνοψίζονται πιο κάτω.

Κίνδυνος επιτοκίου: Ο κίνδυνος που προκύπτει για την εταιρεία από μεταβολές επιτοκίου δεν είναι σημαντικός.

Κίνδυνος τιμών ξένου συναλλάγματος: Ο κίνδυνος τιμών ξένου συναλλάγματος είναι ελάχιστος.

Κίνδυνος τιμής αγαθών: Ο κίνδυνος που προκύπτει για την εταιρεία από μεταβολές στις τιμές αγαθών είναι ελάχιστος.

Πιστωτικός κίνδυνος: Η εταιρεία συναλλάσσεται αποκλειστικά με αναγνωρισμένα και φερέγγυα αντισυμβαλλόμενα μέρη. Είναι πολιτική της εταιρείας όπως όλοι οι πελάτες οι οποίοι επιθυμούν να συναλλάσσονται επί πιστώσει υποβάλλονται σε διαδικασίες πιστοληπτικού ελέγχου. Επιπρόσθετα, οι εμπορικές απαιτήσεις παρακολουθούνται σε συνεχή βάση με αποτέλεσμα την ελαχιστοποίηση του κινδύνου από επισφαλείς απαιτήσεις. Για συναλλαγές που γίνονται σε νομίσιμα εκτός από το κύριο νόμισμα της σχετικής λειτουργικής μονάδας, η εταιρεία δεν προσφέρει πιστωτικές διευκολύνσεις χωρίς την ειδική έγκριση του τμήματος πιστώσεων. Όσο αφορά τον πιστωτικό κίνδυνο που προκύπτει από τα υπόλοιπα χρηματοοικονομικά περιουσιακά στοιχεία της εταιρείας, που αποτελούνται από μετρητά και αντίστοιχα μετρητών, ο κίνδυνος για την εταιρεία απορρέει από τη μη τήρηση των συμβατικών όρων

από τον αντισυμβαλλόμενο, με μέγιστη έκθεση ίση με τη λογιστική αξία των μέσων. Δεν υπάρχουν σημαντικές συγκεντρώσεις πιστωτικού κινδύνου εντός της εταιρείας.

Κίνδυνος ρευστότητας: Η εταιρεία δεν αντιμετωπίζει σοβαρό κίνδυνο ρευστότητας, λόγω επάρκειας κεφαλαίων κίνησης.

### **3.2 Προσδιορισμός των εύλογων αξιών**

Η εύλογη αξία των χρηματοοικονομικών στοιχείων που διαπραγματεύονται σε ενεργούς αγορές (χρηματιστήρια - π.χ. παράγωγα, μετοχές, ομόλογα, αμοιβαία κεφάλαια), προσδιορίζεται από τις δημοσιευόμενες τιμές που ισχύουν κατά την ημερομηνία του ισολογισμού.

Η εύλογη αξία των χρηματοοικονομικών στοιχείων που δεν διαπραγματεύονται σε ενεργούς αγορές προσδιορίζεται με την χρήση τεχνικών αποτίμησης και παραδοχών που στηρίζονται σε δεδομένα της αγοράς κατά την ημερομηνία του ισολογισμού.

Η ονομαστική αξία μείον προβλέψεις για επισφάλειες των εμπορικών απαιτήσεων εκτιμάται ότι προσεγγίζει την πραγματική τους αξία. Οι πραγματικές αξίες των χρηματοοικονομικών υποχρεώσεων για σκοπούς εμφάνισής τους στις οικονομικές καταστάσεις υπολογίζονται με βάση τη παρούσα αξία των μελλοντικών ταμειακών ροών που προκύπτουν από συγκεκριμένες συμβάσεις χρησιμοποιώντας το τρέχον επιτόκιο το οποίο είναι διαθέσιμο για την εταιρεία για τη χρήση παρόμοιων χρηματοπιστωτικών μέσων.

#### 4. Επεξηγηματικές Σημειώσεις επί των Οικονομικών Καταστάσεων

##### 4.1 Ενσώματες ακινητοποιήσεις

Τα ενσώματα πάγια στοιχεία του ενεργητικού της εταιρείας αναλύονται ως εξής:

	Οικόπεδα Κτίρια	Μηχανολογικός εξοπλισμός	Μεταφορικά μέσα	Λοιπός εξοπλισμός	Κτίρια εγκαταστάσεις		Σύνολο
					υπό εκτέλεση		
Πωλήσεις-διαγραφές-μεταφορές							
<b>Υπόλοιπο 31.12.2006</b>	<b>12.152.267,29</b>	<b>2.502.271,18</b>	<b>388.189,86</b>	<b>1.286.711,25</b>	<b>899.217,66</b>	<b>17.228.657,24</b>	<b>-845.713,96</b>
Συσσωρευμένες αποσβέσεις							
<b>Υπόλοιπο 1.1.2006</b>	<b>-2.247.273,04</b>	<b>-1.119.985,37</b>	<b>-157.537,33</b>	<b>1.686.192,45</b>	<b>0,00</b>	<b>-5.210.988,19</b>	<b>-5.210.988,19</b>
Αποσβέσεις χρήσεως	-255.454,31	-91.763,07	-53.750,44	-181.360,19		-582.328,01	
Πωλήσεις-διαγραφές-μεταφορές			32.853,99	774.830,41		807.684,40	
<b>Υπόλοιπο 31.12.2006</b>	<b>-2.502.727,35</b>	<b>-1.211.748,44</b>	<b>-178.433,78</b>	<b>1.092.722,23</b>	<b>0,00</b>	<b>-4.985.631,80</b>	<b>-4.985.631,80</b>
<b>Αναπόσβεστη αξία 31.12.2006</b>	<b>9.649.539,94</b>	<b>1.290.522,74</b>	<b>209.756,08</b>	<b>193.989,02</b>	<b>899.217,66</b>	<b>12.243.025,44</b>	<b>12.243.025,44</b>
Αξία κτήσεως ή εύλογη αξία							
<b>Υπόλοιπο 1.1.2007</b>	<b>12.152.267,29</b>	<b>2.502.271,18</b>	<b>388.189,86</b>	<b>1.286.711,25</b>	<b>899.217,66</b>	<b>17.228.657,24</b>	<b>17.228.657,24</b>
Αναπροσαρμογή	3.561.464,47					3.561.464,47	
Προσθήκες	1.414.379,88		19.018,46	131.620,51		1.565.018,85	
Πωλήσεις-διαγραφές-μεταφορές					-899.217,66	-899.217,66	
<b>Υπόλοιπο 31.12.2007</b>	<b>17.128.111,64</b>	<b>2.502.271,18</b>	<b>407.208,32</b>	<b>1.418.331,76</b>	<b>0,00</b>	<b>21.455.922,90</b>	<b>21.455.922,90</b>
Συσσωρευμένες αποσβέσεις							
<b>Υπόλοιπο 1.1.2007</b>	<b>-2.502.727,35</b>	<b>-1.211.748,44</b>	<b>-178.433,78</b>	<b>1.092.722,23</b>	<b>0,00</b>	<b>-4.985.631,80</b>	<b>0</b>
Αποσβέσεις χρήσεως	-298.565,84	-123.134,24	-56.429,22	-130.619,52		-608.748,82	
Πωλήσεις-διαγραφές-μεταφορές							
<b>Υπόλοιπο 31.12.2007</b>	<b>-2.801.293,19</b>	<b>-1.334.882,68</b>	<b>-234.863,00</b>	<b>-1.223.341,75</b>	<b>0,00</b>	<b>-5.594.380,62</b>	<b>0,00</b>
<b>Αναπόσβεστη αξία 31.12.2007</b>	<b>14.326.818,45</b>	<b>1.167.388,50</b>	<b>172.345,32</b>	<b>194.990,01</b>	<b>0,00</b>	<b>15.861.542,28</b>	<b>15.861.542,28</b>

Οι υποθήκες και προσημειώσεις επί των παγίων στοιχείων του ενεργητικού έναντι δανεισμού ανέρχονται στο ποσό των € 4.000.000,00, προς κάλυψη τραπεζικών δανείων το υπόλοιπο των οποίων στις 31/12/2007 είναι € 5.121.880,06.

Τα πάγια περιουσιακά στοιχεία της εταιρείας έχουν επαρκή ασφαλιστική κάλυψη.

Ο επιμερισμός των αποσβέσεων της περιόδου έγινε ως εξής:

Κόστος πωληθέντων	264.666,26
Εξοδα Διοίκησης	258.245,39
Εξοδα Διάθεσης	225.330,60
<b>Σύνολο</b>	<b>748.242,25</b>

Δεν υπάρχουν πάγια αποκτηθέντα με χρηματοδοτική μίσθωση.

Έγινε αναπροσαρμογή αξίας ακινήτου επί της Στρυμόνος 18 στο Βοτανικό από ανεξάρτητο εκτιμητή με ημερομηνία 31/12/2007. Η αναπροσαρμογή έγινε με βάση τα συγκριτικά στοιχεία και το αποσβεσμένο κόστος αντικατάστασης.

Το πλεόνασμα αναπροσαρμογής δεν μπορεί να διανεμηθεί στους μετόχους.

#### 4.2 Άυλα στοιχεία ενεργητικού

Τα άυλα στοιχεία του ενεργητικού της εταιρείας αφορούν σε λογισμικά προγράμματα και δικαιώματα χρήσης ενσώματων παγίων στοιχείων και αναλύονται ως εξής:

	Δικαιώματα Χρήσης Ενσώματων Παγίων Στοιχείων	Λογισμικά προγράμματα	Σύνολο
<b>Αξία κτήσεως ή εύλογη αξία</b>			
<b>Υπόλοιπο 1.1.2006</b>	<b>76.302,27</b>	<b>781.264,04</b>	<b>857.566,31</b>
Προσθήκες		191.565,88	191.565,88
Πωλήσεις-διαγραφές-μεταφορές			0,00
<b>Υπόλοιπο 31.12.2006</b>	<b>76.302,27</b>	<b>972.829,92</b>	<b>1.049.132,19</b>
<b>Συσσωρευμένες αποσβέσεις</b>			
<b>Υπόλοιπο 1.1.2006</b>	<b>-11.445,28</b>	<b>-603.955,42</b>	<b>-615.400,70</b>
Αποσβέσεις χρήσεως	-3.815,12	-142.236,61	-146.051,73
Πωλήσεις-διαγραφές-μεταφορές			0,00
<b>Υπόλοιπο 31.12.2006</b>	<b>-15.260,40</b>	<b>-746.192,03</b>	<b>-761.452,43</b>
<b>Αναπόσβεστη αξία 31.12.2006</b>	<b>61.041,87</b>	<b>226.637,89</b>	<b>287.679,76</b>
<b>Αξία κτήσεως ή εύλογη αξία</b>			
<b>Υπόλοιπο 1.1.2007</b>	<b>76.302,27</b>	<b>972.829,92</b>	<b>1.049.132,19</b>
Προσθήκες		230.405,32	230.405,32
Πωλήσεις-διαγραφές-μεταφορές			0,00
<b>Υπόλοιπο 31.12.2007</b>	<b>76.302,27</b>	<b>1.203.235,24</b>	<b>1.279.537,51</b>
<b>Συσσωρευμένες αποσβέσεις</b>			
<b>Υπόλοιπο 1.1.2007</b>	<b>-15.260,40</b>	<b>-746.192,03</b>	<b>-761.452,43</b>
Αποσβέσεις χρήσεως	-3.815,12	-135.678,31	-139.493,43
Πωλήσεις-διαγραφές-μεταφορές			0,00
<b>Υπόλοιπο 31.12.2007</b>	<b>-19.075,52</b>	<b>-881.870,34</b>	<b>-900.945,86</b>
<b>Αναπόσβεστη αξία 31.12.2007</b>	<b>57.226,75</b>	<b>321.364,90</b>	<b>378.591,65</b>

Δεν υπάρχουν υποθήκες και προσημειώσεις, ή οποιαδήποτε άλλα βάρη, επί των άυλων παγίων στοιχείων έναντι δανεισμού.

Δεν υπάρχουν συμβατικές δεσμεύσεις για την απόκτηση άυλων παγίων.

#### 4.3 Επενδύσεις σε συγγενείς επιχειρήσεις

	<u>31.12.2007</u>	<u>31.12.2006</u>
Αξία κτήσης	56.539,28	26.539,28
	<b>56.539,28</b>	<b>26.539,28</b>

Η εταιρεία συμμετέχει σε εταιρείες μη εισηγμένες στο Χ.Α ως εξής:

	<u>Κόστος</u>	<u>Απομείωση</u>	<u>Χώρα</u>	<u>Ποσοστό</u>
BIBLIONET A.E.	20.073,37	20.073,37	Ελλάδα	3,8%
NEA ΣΥΝΟΡΑ-ΛΙΒΑΝΗΣ LTD	26.539,28	-	Κύπρος	50%
ΛΙΒΑΝΗΣ ΟΡΓΑΝΩΣΗ ΣΥΝΕΔΡΙΩΝ A.E.	30.000,00		Ελλάδα	50%
HOMENET HELLAS A.E	430.177,86	430.177,86	Ελλάδα	41,85%

Η εταιρεία BIBLIONET A.E. έχει τεθεί σε καθεστώς εκκαθάρισης και οι συσσωρευμένες ζημιές της NEA ΣΥΝΟΡΑ-ΛΙΒΑΝΗΣ LTD κατέστησαν αρχικά την καθαρή θέση μηδενική αλλά σύμφωνα με τον τελευταίο ισολογισμό 31/12/2006 η καθαρή θέση της είναι € 28.959,65 και εξακολουθεί να ευρίσκεται στα ίδια επίπεδα.

Η εταιρεία HOMENET HELLAS A.E ευρίσκεται σε αδράνεια και σύμφωνα με τον τελευταίο ισολογισμό της 31/12/2006 έχει σχεδόν μηδενικά ίδια κεφάλαια (€ 28.942,29) επί καταβεβλημένου κεφαλαίου € 1.027.935,72 και εξακολουθεί να ευρίσκεται στα ίδια επίπεδα.

Με απόφαση του Δ.Σ. της "ΕΚΔΟΤΙΚΟΣ ΟΡΓΑΝΙΣΜΟΣ ΛΙΒΑΝΗ Α.Β.Ε.", της 15/10/2007 αποφασίστηκε η συμμετοχή της εταιρείας στην υπό σύσταση Α.Ε. με τα παρακάτω στοιχεία:

**Επωνυμία:** "ΛΙΒΑΝΗΣ ΟΡΓΑΝΩΣΗ ΣΥΝΕΔΡΙΩΝ ΑΝΩΝΥΜΗ ΕΤΑΙΡΕΙΑ"

**Διακριτικός Τίτλος:** "LIVANIS Professional Congress Organisers"

**Έδρα:** Δήμος της Αθήνας

**Σκοπός :** Η οργάνωση και επιμέλεια διεξαγωγής συνεδρίων, συμποσίων, ημερίδων και εκθέσεων, η παροχή ταξιδιωτικών υπηρεσιών, η παραγωγή πάσης φύσεως εκδόσεων έντυπης και ηλεκτρονικής μορφής κλπ και κάθε συναφής δραστηριότητα, όπως θα περιγράφεται στο καταστατικό της ως άνω υπό σύσταση ανώνυμης εταιρείας.

**Διάρκεια:** 50 έτη.

**Μετοχικό Κεφάλαιο:** € 60.000,00 (εξήντα χιλιάδες ευρώ), διαρνούμενο σε 600 ονομαστικές μετοχές, ονομαστικής αξίας € 100,00 (εκατό ευρώ) η κάθε μία.

**Ποσοστά συμμετοχής:** ΕΚΔΟΤΙΚΟΣ ΟΡΓΑΝΙΣΜΟΣ ΛΙΒΑΝΗ Α.Β.Ε. 50 % και ARESTONIA LIMITED 50%.

Η εταιρεία άρχισε να λειτουργεί από 01/11/2007 και βρίσκεται στο στάδιο οργάνωσης. Πρώτο ισολογισμό θα κλείσει στις 31/12/2008.

#### 4.4 Χρηματοοικονομικά στοιχεία διαθέσιμα προς πώληση

	<u>31.12.2007</u>	<u>31.12.2006</u>
Μετοχές εισηγμένες στο ΧΑΑ	8.392,50	8.562,40
Μετοχές μη εισηγμένες στο ΧΑΑ	295.871,70	295.871,70
Σύνολο	<b><u>304.264,20</u></b>	<b><u>304.434,10</u></b>

Οι λογιστικές αξίες των παραπάνω χρηματοοικονομικών περιουσιακών στοιχείων κατατάσσονται ως προοριζόμενες για εμπορική εκμετάλλευση. Τα ανωτέρω χρηματοοικονομικά περιουσιακά στοιχεία αποτιμώνται στην εύλογη αξία τους με μεταβολές καταχωρούμενες στα αποτελέσματα.

#### 4.5 Λοιπές μακροπρόθεσμες απαιτήσεις

Οι λοιπές μακροπρόθεσμες απαιτήσεις της εταιρείας αναλύονται στον παρακάτω πίνακα:

	31.12.2007	31.12.2006
Μακροπρόθεσμο μέρος απαιτήσεων από πελάτες	400.000,00	600.000,00
Εγγυήσεις ενουκίων	26.204,01	26.204,01
	<b>426.204,01</b>	<b>626.204,01</b>

Με βάση το ΔΛΠ 32 «Χρηματοοικονομικά μέσα: Γνωστοποιήσεις και παρουσίαση», προσδιορίστηκε η καθαρή παρούσα αξία των μακροπρόθεσμων απαιτήσεων από πελάτες και το χρηματοοικονομικό κόστος επιβάρυνε τα αποτελέσματα.

Η λήξη των μακροπρόθεσμων απαιτήσεων από πελάτες έχει ως εξής:

1-2 έτη € 200.000,00

Άνω των 2 ετών € 200.000,00

Οι παραπάνω απαιτήσεις της εταιρείας πρόκειται να εισπραχθούν μετά το τέλος της επόμενης χρήσης.

#### 4.6 Αποθέματα

Τα αποθέματα της εταιρείας αναλύονται ως εξής:

	31.12.2007	31.12.2006
Εμπορεύματα	74.843,90	58.587,82
Προϊόντα έτοιμα & ημιτελή	3.934.929,08	3.083.029,46
Παραγωγή σε εξέλιξη	260.047,43	402.877,11
Πρώτες και βοηθητικές ύλες	503.922,92	368.929,31
	<b>4.773.743,33</b>	<b>3.913.423,70</b>

Το κόστος των αποθεμάτων που καταχωρήθηκε ως έξοδο στο κόστος πωληθέντων, το 2007 ανέρχεται σε € 832.311,53.

Τα αποθέματα είναι ελεύθερα από κάθε βάρος ή διεκδίκηση τρίτων και έχουν επαρκή ασφαλιστική κάλυψη.

#### 4.7 Πελάτες και λοιπές εμπορικές απαιτήσεις

Οι πελάτες και οι λοιπές εμπορικές απαιτήσεις της εταιρείας, αναλύονται ως εξής:

	31.12.2007	31.12.2006
<b>Απαιτήσεις από πελάτες</b>		
Πελάτες	4.301.787,85	4.344.802,09
Γραμμάτια εισπρακτέα	174.305,57	173.597,57
Επιταγές εισπρακτέες	5.759.743,93	3.434.049,33
Σύνολο	<b>10.235.837,35</b>	<b>7.952.448,99</b>

Οι εύλογες αξίες των απαιτήσεων συμπίπτουν περίπου με τις λογιστικές αξίες.

Όλες οι απαιτήσεις είναι βραχυπρόθεσμες και δεν απαιτείται προεξόφληση κατά την ημερομηνία ισολογισμού. Δεν υπάρχει συγκέντρωση του πιστωτικού κινδύνου σε σχέση με τις απαιτήσεις από πελάτες, καθώς η εταιρεία έχει μεγάλο αριθμό πελατών και ο πιστωτικός κίνδυνος διασπείρεται.

Επιταγές εισπρακτέες ύψους € 1.368.663,18 έχουν χορηγηθεί για εγγύηση έναντι ληφθέντων δανείων.



#### 4.8 Λοιπές απαιτήσεις

Οι λοιπές απαιτήσεις της εταιρείας αναλύονται ως εξής:

	31.12.2007	31.12.2006
Προκαταβολή φόρου εισοδήματος	134.357,32	93.766,67
Εξοδα εκδόσεων προπληρωθέντα	1.664.811,52	802.218,61
Εξοδα επομένων χρήσεων	34.979,81	241.979,81
Προκαταβολές προμηθευτών	507.960,81	706.880,09
Λοιπές απαιτήσεις	89.247,08	258.667,84
<b>Σύνολο</b>	<b>2.431.356,54</b>	<b>2.103.513,02</b>
<b>Σύνολο πελατών και λοιπών απαιτήσεων</b>	<b>12.667.193,89</b>	<b>10.055.962,01</b>

Οι παραπάνω απαιτήσεις της εταιρείας πρόκειται να εισπραχθούν μέχρι το τέλος της επόμενης χρήσης.

#### 4.9 Ταμειακά διαθέσιμα και ισοδύναμα ταμειακών διαθεσίμων

Τα διαθέσιμα αντιπροσωπεύουν μετρητά στα ταμεία της εταιρείας και τραπεζικές καταθέσεις διαθέσιμες σε πρώτη ζήτηση. Τα ταμειακά διαθέσιμα και ισοδύναμα ταμειακών διαθεσίμων της εταιρείας έχουν ως εξής:

	31.12.2007	31.12.2006
Διαθέσιμα στο ταμείο	48.044,10	72.599,89
Διαθέσιμα στις τράπεζες	844.875,41	697.017,36
<b>Σύνολο</b>	<b>892.919,51</b>	<b>769.617,25</b>

Τα διαθέσιμα αντιπροσωπεύουν μετρητά στα ταμεία της εταιρείας και τραπεζικές καταθέσεις διαθέσιμες σε πρώτη ζήτηση.

Κατά τις παραπάνω ημερομηνίες δεν υπήρχαν υπερανάληψεις από τραπεζικούς λογαριασμούς.

#### 4.10 Μετοχικό κεφάλαιο

	Συνολικός Αριθμός μετοχών	Κοινές μετοχές	Υπέρ το άρτιο	Ίδιες μετοχές	Σύνολο Μετοχικού Κεφαλαίου
1 Ιανουαρίου 2004	7.048.100	7.031.250	-	16.850	4.228.860,00
31 Δεκεμβρίου 2004	7.048.100	7.031.250	-	16.850	4.228.860,00
31 Δεκεμβρίου 2005	7.048.100	7.031.250	-	16.850	6.343.290,00
31 Δεκεμβρίου 2006	21.093.750	21.093.750	-	-	6.328.125,00
31 Δεκεμβρίου 2007	23.203.125	23.203.125	-	-	6.960.937,50

Η εταιρεία, υλοποιώντας την από 29/6/2007 απόφαση της Γ.Σ. για εφ' άπαξ εφαρμογή προγράμματος παροχής δικαιωμάτων προαιρετικής αγοράς μετοχών (stock option) στο προσωπικό και στα στελέχη της, αύξησε το Μετοχικό Κεφάλαιό της κατά € 632.812,50 εκδίδοντας 2.109.375 νέες κοινές μετοχές, ονομαστικής αξίας 0,30 εκάστη. Η αύξηση του Μ.Κ. εγκρίθηκε από το Υπουργείο Ανάπτυξης στις 17/12/2007 και οι νέες μετοχές άρχισαν να διαπραγματεύονται στο ΧΑ από τις 28/12/2007.

Το μετοχικό κεφάλαιο της εταιρείας αποτελείται από 23.203.125 κοινές, ονομαστικές πλήρως εξοφλημένες μετοχές, ονομαστικής αξίας € 0,30 η κάθε μία. Το σύνολο του μετοχικού κεφαλαίου κατά την 31 Δεκεμβρίου 2007 ανέρχεται σε € 6.960.937,50.

Το 80,04% του συνόλου του μετοχικού κεφαλαίου της εταιρείας κατέχεται από μέλη της οικογένειας Λιβάνη. Έναντι του ληφθέντος ομολογιακού δανείου από την Εθνική Τράπεζα υπάρχει περιορισμός μεταβίβασης των μετοχών της οικογένειας, έτσι ώστε το συνολικό ποσοστό συμμετοχής της στο μετοχικό κεφάλαιο της εταιρείας και τα δικαιώματα ψήφου στην εταιρεία να μην κατέλθουν κάτω του 67%.

Σχετικά με το μετοχικό κεφάλαιο της εταιρείας δεν υπάρχουν ειδικοί περιορισμοί, πέραν των όσων υπαγορεύει η ισχύουσα νομοθεσία και αναφέρονται παραπάνω.

#### 4.11 Κεφάλαιο υπέρ το άρτιο

Το υπέρ το άρτιο μετοχικό κεφάλαιο της εταιρείας, ποσού € 4.994.984,00 είχε προκύψει από την έκδοση μετοχών έναντι μετρητών σε αξία μεγαλύτερη της ονομαστικής τους αξίας.

#### 4.12 Λοιπά αποθεματικά

Το υπόλοιπο του παραπάνω λογαριασμού αναλύεται ως εξής:

	31.12.2007	31.12.2006
Τακτικό αποθεματικό	486.578,76	426.578,76
Αφορολόγητα αποθεματικά Ν.2601/98	795.180,99	795.180,99
Διαφορές αναπροσαρμογής ΔΛΠ 16	7.101.842,07	4.430.743,72
Σύνολο	8.383.601,82	5.652.503,47

Σύμφωνα με την Ελληνική εμπορική νομοθεσία, οι εταιρείες υποχρεούνται, από τα κέρδη της χρήσης, να σχηματίζουν το 5% σαν τακτικό αποθεματικό μέχρις ότου αυτό φτάσει το ένα τρίτο του καταβλημένου μετοχικού τους κεφαλαίου. Κατά την διάρκεια της ζωής της εταιρείας απαγορεύεται η διανομή του τακτικού αποθεματικού.

Τα αφορολόγητα αποθεματικά ειδικών διατάξεων νόμων αφορούν μη διανεμηθέντα κέρδη τα οποία απαλλάσσονται της φορολογίας βάσει ειδικών διατάξεων αναπτυξιακών νόμων Ν.2601/98 (υπό την προϋπόθεση ότι υπάρχουν επαρκή κέρδη για το σχηματισμό τους). Τα αποθεματικά αυτά αφορούν κατά κύριο λόγο επενδύσεις και δεν διανέμονται. Για τα αποθεματικά αυτά δεν έχει αναγνωρισθεί αναβαλλόμενη φορολογική υποχρέωση.

#### 4.13 Αποτελέσματα εις νέο

Βλέπε πίνακα μεταβολών καθαρής θέσης.

#### 4.14 Υποχρεώσεις παροχών προσωπικού λόγω εξόδου από την υπηρεσία

Η εταιρεία αναγνωρίζει ως υποχρέωση παροχών προσωπικού λόγω εξόδου από την υπηρεσία, την παρούσα αξία της νομικής δέσμευσης που έχει αναλάβει για την καταβολή εφάπαξ αποζημίωσης στο προσωπικό που αποχωρεί λόγω συνταξιοδότησης. Η σχετική υποχρέωση υπολογίστηκε κατόπιν αναλογιστικής μελέτης που έγινε από ανεξάρτητο αναλογιστή. Συγκεκριμένα, η σχετική μελέτη αφορούσε στην διερεύνηση και υπολογισμό των αναλογιστικών μεγεθών που απαιτούνται από τις προδιαγραφές που θέτουν τα Διεθνή Λογιστικά Πρότυπα (Δ.Λ.Π. 19) και είναι υποχρεωτικό να καταχωρηθούν στον ισολογισμό και την κατάσταση αποτελεσμάτων κάθε επιχείρησης.

Η εταιρεία δεν έχει επίσημα ή ανεπίσημα ενεργοποιήσει κανένα ειδικό πρόγραμμα παροχών προς τους εργαζόμενους της, το οποίο να δεσμεύεται για παροχές σε περιπτώσεις αποχωρήσεων εργαζόμενων. Το μόνο πρόγραμμα που βρίσκεται εν ισχύ είναι η συμβατική υποχρέωση με βάση την ισχύουσα νομοθεσία Ν.2112/1920 και 3198/1955 για παροχή εφάπαξ ποσού σε περίπτωση συνταξιοδότησης του προσωπικού.

Η σχετική υποχρέωση καθώς και τα ποσά που έχουν καταχωρηθεί στην κατάσταση αποτελεσμάτων της εταιρείας έχουν ως εξής:

Η υποχρέωση της εταιρείας αναλύεται ως εξής:

#### Υποχρεώσεις παροχών λόγω εξόδου από την υπηρεσία (Ν 2112/20)

<b>Υπόλοιπο υποχρέωσης την 1.1.2006</b>	<b><u>292.520,66</u></b>
Κόστος απασχόλησης περιόδου 1.1-31.12.2006	57.867,79
Χρηματοοικονομικό κόστος περιόδου 1.1-31.12.2006	13.390,44
Πληρωθείσες αποζημιώσεις περιόδου 1.1-31.12.2006	1.554,24
Πληρωθείσες αποζημιώσεις τρέχουσας περιόδου 1.1-31.12.2006	-28.012,00
<b>Υπόλοιπο υποχρέωσης την 1.1.2007</b>	<b><u>337.321,13</u></b>

Κόστος τρέχουσας περιόδου απασχόλησης 1.1-31.12.2007	50.588,86
Χρηματοοικονομικό κόστος τρέχουσας περιόδου 1.1-31.12.2007	16.714,16
Απόσβεση αναλογιστικών ζημιών	797,38
Πληρωθείσες αποζημιώσεις τρέχουσας περιόδου 1.1-31.12.2007	-19.133,88
<b>Υπόλοιπο υποχρέωσης την 31.12.2007</b>	<b><u>386.287,65</u></b>

Οι κύριες αναλογιστικές παραδοχές που χρησιμοποιήθηκαν για τους παραπάνω λογιστικούς σκοπούς είναι οι εξής:

**Οι κύριες αναλογιστικές παραδοχές που χρησιμοποιήθηκαν έχουν ως εξής:**

1	Μέσος ετήσιος ρυθμός μακροχρόνιας αύξησης πληθυσμού	2%
2	Αύξηση ετήσιου μισθολογίου	6%
3	Προεξοφλητικό επιτόκιο	4,3% κατά την 31.12.2006, 31.12.2007
4	Περιουσιακά στοιχεία για την αποζημίωση του Ν. 2112/20 κατά την ημερομηνία αποτίμησης	0%
5	Ύψος αποζημίωσης	Εφαρμογή των νομοθετικών διατάξεων του Ν.2112/20
6	Ημερομηνία αποτίμησης	31/12/2005, 31/12/2006, 31/12/2007
7	Προϋποθέσεις και όροι Ηλικίας:	Σύμφωνα με τις καταστατικές διατάξεις και τα Ταμεία Κύριας ασφάλισης κάθε εργαζομένου

	<u>Ομάδα ηλικιών</u>	<u>Οικειοθελής Απογύρωση</u>	<u>Απόλυση</u>	
	Έως 30 ετών	2%	2%	
8	Κινητικότητα προσωπικού	31-45	2%	2%
	46 και ανω	0%	0%	
	<b><u>2007</u></b>	<b><u>2006</u></b>		
Παρούσα αξία δέσμευσης καθορισμένης παροχής	468.405,37	388.701,44		
Μη αναγνωρισμένα Αναλογιστικά κέρδη	-82.117,72	-51.380,31		
<b>Υποχρέωση Ισολογισμού</b>	<b><u>386.287,65</u></b>	<b><u>337.321,13</u></b>		

**Δημογραφικές Υποθέσεις:**

*Θνησιμότητα:* Έχει χρησιμοποιηθεί ο ελληνικός πίνακας θνησιμότητας 1990 για άνδρες και γυναίκες (Υπ.Απ.Κ3-3974/99)

*Ηλικίες κανονικής συνταξιοδότησης:* Έχουν χρησιμοποιηθεί οι όροι αποχώρησης του Ταμείου Κοινωνικής Ασφάλισης που ανήκει ο κάθε εργαζόμενος, όπως αυτοί έχουν διαμορφωθεί με τις πρόσφατες νομοθετικές ρυθμίσεις.

*Ηλικίες κανονικής συνταξιοδότησης για βαρέα και ανθυγιεινά επαγγέλματα:* Μείωση κατά 5 έτη της κανονικής ηλικίας συνταξιοδότησης.

Οι παροχές προς το προσωπικό και η ανάλυση του απασχολούμενου προσωπικού της εταιρείας παρουσιάζονται στη Σημείωση 4.23.

**4.15 Μελλοντικά έσοδα κρατικών επιχορηγήσεων**

Στο κονδύλι αυτό περιλαμβάνονται οι επιχορηγήσεις παγίου ενεργητικού και αναλύεται ως εξής:

	<b>31.12.2007</b>	<b>31.12.2006</b>
Επιχορήγηση Ν.1892/90 (23 <sup>Α</sup> ) – υπόλοιπο έναρξης χρήσης	134.540,68	187.176,16
Επιχορήγηση Ν.3299/04	496.119,00	398.994,00
Μεταφορά στα αποτελέσματα	-52.638,48	-52.638,48
<b>Υπόλοιπο τέλους χρήσης</b>	<b>578.021,20</b>	<b>533.534,68</b>

Τα επιχορηγούμενα επενδυτικά σχέδια τα οποία έχει αναλάβει η εταιρεία αφορούν:

Επιχορήγηση του ΥΠΕΘΟ με αντικείμενο επένδυσης την επέκταση και τον εκσυγχρονισμό των κτιριακών εγκαταστάσεων, μηχανογραφικού και μηχανολογικού εξοπλισμού της εταιρείας. Το κόστος των επιλεγμένων δαπανών της επένδυσης σύμφωνα με την εγκριτική απόφαση ανήλθε σε € 3.324,950,00, το δε ποσό της επιχορήγησης που θα εισπραχθεί συνολικά είναι € 1.329.980,00, από την οποία έχει εισπραχθεί ποσό € 398.994,00 και το υπόλοιπο αναμένεται να εισπραχθεί στα επόμενα 3 έτη.

Επίσης εισπράχθηκε προκαταβολή € 97.125 νέου επιχειρηματικού σχεδίου ενταγμένου στον Ν3299/04, (έγκριση από Υπουργείο Οικονομίας ΦΕΚ 1789/6-9-2007) που έχει αρχίσει να υλοποιείται και αφορά επένδυση σε εφαρμογές τηλεκπαίδευσης (e-learning) σε μαθήματα πρωτοβάθμιας και δευτεροβάθμιας εκπαίδευσης. Το ύψος της επένδυσης θα ανέλθει σε € 925.000,00 και η επιχορήγηση 35% ήτοι 323.750,00. Το έργο προβλέπεται να ολοκληρωθεί εντός του 2008.

Οι επιχορηγήσεις αναγνωρίζονται συστηματικά και ορθολογικά στα έσοδα κατά τη διάρκεια της ωφέλιμης ζωής του παγίου στοιχείου του ενεργητικού που αφορούν.

#### 4.16 Φόρος Εισοδήματος

	31.12.2007	31.12.2006
Φόρος εισοδήματος φορολογητέων κερδών	213.142,54	121.142,88
Φόροι – τέλη προηγούμενων χρήσεων	192.214,92	13.603,02
	<b>405.357,46</b>	<b>134.745,90</b>

Ολοκληρώθηκε ο φορολογικός έλεγχος για τις διαχειριστικές χρήσεις 2005 και 2006 στις 24/10/2007 από το ΔΕΚ Αθηνών.

Τα τηρηθέντα βιβλία και στοιχεία κρίθηκαν ακριβή και επαρκή και δεν προέκυψαν στοιχεία που να επηρέασαν το κύρος τους. Από τον φορολογικό έλεγχο προέκυψαν φόροι, τέλη και προσαυξήσεις για το 2005 € 105.271,00 και για το 2006 € 94.658,00 ήτοι συνολικού ύψους €199.930,00. Εκ του συνολικού ποσού μόνο € 31.693,40 επηρέασαν τα αποτελέσματα χρήσης 2007 της εταιρίας, καθ' ότι προβλέψεις € 89.704,18 και € 78.532,42 έχουν ήδη επιβαρύνει τα κέρδη των χρήσεων 2005 και 2006 αντίστοιχα.

#### 4.17 Δανειακές Υποχρεώσεις

Οι δανειακές υποχρεώσεις της εταιρείας (μακροπρόθεσμες και βραχυπρόθεσμες) αναλύονται ως εξής:

	31.12.2007	31.12.2006
<b>Μακροπρόθεσμες δανειακές υποχρεώσεις</b>		
Ομολογιακό Δάνειο	3.767.480,00	3.470.800,00
Δάνεια τραπεζών	15.782,19	927.818,11
<b>Σύνολο μακροπρόθεσμων υποχρεώσεων</b>	<b>3.783.262,19</b>	<b>4.398.618,11</b>
<b>Βραχυπρόθεσμες δανειακές υποχρεώσεις</b>		
Τραπεζικά Δάνεια	2.178.894,47	0,00
Υποχρεώσεις μακροπρόθεσμων δανείων πληρωτέες στην επόμενη χρήση	1.338.617,87	918.778,38
<b>Σύνολο βραχυπρόθεσμων υποχρεώσεων</b>	<b>3.517.512,34</b>	<b>918.778,38</b>
<b>Σύνολο δανείων</b>	<b>7.300.774,53</b>	<b>5.317.396,49</b>

Το 2006 χορηγήθηκε δεκαετές ομολογιακό δάνειο, από την Εθνική τράπεζα της Ελλάδος ποσού € 4.000.000,00. Στις 4/4/2007 εκταμιεύθηκε και το € 1.000.000,00. Η διάρκεια του ομολογιακού δανείου είναι 10ετής και οι εξασφαλίσεις είναι προσημείωση υποθήκης Α θέσης επί του κτιρίου Στρυμόνος 18 – Βοτανικός € 3.000.000,00 και οι προσωπικές εγγυήσεις του κ. Ηλία Λιβάνη και της κ. Παναγιώτας Λιβάνη. Το επιτόκιο είναι ίσο με Euribor 1 μηνός πλέον περιθωρίου 1,0%.

Το σύνολο των ομολογιακών δανείων αντιστοιχεί σε δέκα (10) ομολογίες ονομαστικής αξίας € 500.000,00 η κάθε μία.

Οι ημερομηνίες λήξης του συνόλου των δανείων της εταιρείας (σε έτη) είναι οι εξής:

	Μέχρι 6 μήνες	6 με 12 μήνες
31.12.2006		
Σύνολο βραχυπρόθεσμων δανείων	459.389,19	459.389,19
31.12.2007		
Σύνολο βραχυπρόθεσμων δανείων	1.758.756,17	1.758.756,17

Οι ημερομηνίες λήξης των μακροπρόθεσμων δανείων της εταιρείας (σε έτη) είναι οι εξής:

	31.12.2007	31.12.2006
1 έτος και λιγότερο		
Μεταξύ 1 και 2 ετών	511.200,00	918.778,38
Μεταξύ 2 και 5 ετών	1.467.731,47	1.648.897,38
Άνω των 5 ετών	1.804.330,72	1.830.942,35
<b>Σύνολο</b>	<b>3.783.262,19</b>	<b>4.398.618,11</b>

Έγινε μία ανακατανομή στις λήξεις των δανείων στις 31/12/2006 για να είναι απόλυτα συγκρίσιμα με αυτά στις 31/12/2007.

Η Εταιρία έχει τις κατωτέρω δυνατότητες δανεισμού, τις οποίες δεν έχει χρησιμοποιήσει:

	31.12.2007	31.12.2006
Σταθερό ή κυμαινόμενο επιτόκιο		
Με λήξη μέσα σε ένα έτος	4.200.000,00	4.800.000,00

Οι δανειακές δυνατότητες που λήγουν μέσα στο έτος είναι ετήσιες, υποκείμενες σε επανεξέταση σε διάφορες ημερομηνίες κατά το 2008 και το 2009. Οι λοιπές δυνατότητες έχουν χρησιμοποιηθεί ώστε να βοηθήσουν χρηματοοικονομικά, την επέκταση των δραστηριοτήτων της Εταιρίας.

Η Εταιρία στο τέλος της χρήσης 01.01-31.12.2007 δεν είχε ληξιπρόθεσμες δανειακές ή άλλες υποχρεώσεις.

#### 4.18 Αναβαλλόμενες φορολογικές υποχρεώσεις

Οι αναβαλλόμενες φορολογικές απαιτήσεις και υποχρεώσεις συμψηφίζονται όταν υπάρχει εφαρμόσιμο νομικό δικαίωμα να συμψηφιστούν οι τρέχουσες φορολογικές απαιτήσεις έναντι των τρεχουσών φορολογικών υποχρεώσεων και όταν οι αναβαλλόμενοι φόροι εισοδήματος αφορούν στην ίδια φορολογική αρχή.

Οι αναβαλλόμενες φορολογικές υποχρεώσεις, όπως προκύπτουν από τις προσωρινές φορολογικές διαφορές, αναλύονται ως εξής:

	31.12.07	31.12.06
Ενσώματα & άυλα στοιχεία του ενεργητικού	2.575.641,87	1.432.917,74
Προβλέψεις για παροχές σε εργαζομένους	(96.571,91)	(84.330,28)
Αποθέματα	(24.500,00)	(12.175,00)
	<b>2.454.569,96</b>	<b>1.336.412,46</b>

Σύμφωνα με τον φορολογικό νόμο ορισμένα εισοδήματα δεν φορολογούνται κατά το χρόνο της απόκτησής τους, αλλά κατά το χρόνο διανομής τους στους μετόχους. Η λογιστική αρχή της εταιρείας είναι να αναγνωρίζει αναβαλλόμενη φορολογική υποχρέωση για τα εισοδήματα αυτά κατά το χρόνο διανομής τους ανεξάρτητα από το χρόνο πραγματοποίησής τους.

Ο συντελεστής φόρου εισοδήματος στον οποίο υπόκειται η εταιρεία για τη χρήση 2006 είναι 29%. Σύμφωνα με τον ισχύοντα φορολογικό νόμο ο συντελεστής με τον οποίο φορολογείται το εισόδημα της εταιρείας από την χρήση 2007 και μεταγενέστερα διαμορφώνεται σε 25%. Οι αναβαλλόμενες φορολογικές απαιτήσεις και υποχρεώσεις αποτιμήθηκαν με βάση τους φορολογικούς συντελεστές που αναμένεται να εφαρμοστούν στην περίοδο κατά την οποία θα διακανονιστεί η απαίτηση ή η υποχρέωση, λαμβάνοντας υπόψη τους φορολογικούς συντελεστές (και φορολογικούς νόμους) που έχουν τεθεί σε ισχύ ή ουσιαστικά ισχύουν μέχρι την ημερομηνία του ισολογισμού. Ο συντελεστής φόρου εισοδήματος που εφαρμόστηκε για απαιτήσεις ή υποχρεώσεις που διακανονίστηκαν είναι 25%.

#### 4.19 Προμηθευτές και συναφείς υποχρεώσεις

Τα υπόλοιπα προμηθευτών και συναφών υποχρεώσεων της εταιρείας αναλύονται ως εξής:

	31.12.2007	31.12.2006
Προμηθευτές	1.653.446,58	793.537,67
Επιταγές πληρωτέες	1.431.598,41	1.910.979,82
<b>Σύνολο</b>	<b>3.085.044,99</b>	<b>2.704.517,49</b>

#### 4.20 Λοιπές βραχυπρόθεσμες υποχρεώσεις

Οι λοιπές βραχυπρόθεσμες υποχρεώσεις της εταιρείας αναλύονται ως εξής:

	31.12.2007	31.12.2006
Μερίσματα πληρωτέα	8.422,19	24.839,31
Ασφαλιστικά ταμεία	138.484,55	135.059,25
Δουλενμένα έξοδα	-	21.470,43
Παρακρατούμενοι φόροι-τέλη	190.087,47	167.379,00
Προκαταβολές πελατών	139.825,41	266.667,55
Λοιπές υποχρεώσεις	420.282,95	728.046,74
<b>Σύνολο</b>	<b>897.102,57</b>	<b>1.343.462,28</b>

#### 4.21 Κύκλος εργασιών

Ο κύκλος εργασιών της εταιρείας αναλύεται ως εξής:

	ΠΩΛΗΣΕΙΣ ΕΤΟΥΣ 2007			
	Πωλήσεις Εσωτερικού	Πωλήσεις σε Τρίτες Χώρες	Ενδοκοινοτικές Παραδόσεις	Σύνολο
Εμπορεύματα	299.049,60		323.149,05	622.198,65
Προϊόντα	10.176.779,82	16.599,22	401.058,83	10.594.437,87
Παροχή Υπηρεσιών	1.627.147,31			1.627.147,31
<b>Σύνολο</b>	<b>12.102.976,73</b>	<b>16.599,22</b>	<b>724.207,88</b>	<b>12.843.783,83</b>

	ΠΩΛΗΣΕΙΣ ΕΤΟΥΣ 2006			
	Πωλήσεις Εσωτερικού	Πωλήσεις σε Τρίτες Χώρες	Ενδοκοινοτικές Παραδόσεις	Σύνολο
Εμπορεύματα	392.943,78		271.885,12	664.828,90
Προϊόντα	10.623.386,98		529.133,75	11.152.520,73
Παροχή Υπηρεσιών	920.176,64			920.176,64
<b>Σύνολο</b>	<b>11.936.507,40</b>	<b>-</b>	<b>801.018,87</b>	<b>12.737.526,27</b>

#### 4.22 Ανάλυση εξόδων ανά κατηγορία

Η ανάλυση των εξόδων ανά κατηγορία της εταιρείας παρατίθεται παρακάτω.

Τα έξοδα διοικητικής λειτουργίας αναλύονται ως εξής:

	<u>01.01- 31.12.2007</u>	<u>01.01-31.12.2006</u>
Παροχές εργαζομένων	1.034.833,95	911.771,63
Αμοιβές και έξοδα τρίτων	416.384,52	374.034,70
Παροχές τρίτων	187.530,53	169.301,51
Φόροι-τέλη	37.363,92	45.277,74
Διάφορα έξοδα	379.229,85	273.572,04
Αποσβέσεις παγίων	258.245,39	424.251,06
Προβλέψεις	<u>22.000,00</u>	<u>63.180,16</u>
<b>Σύνολο</b>	<b><u>2.335.588,16</u></b>	<b><u>2.261.388,84</u></b>

#### Έξοδα λειτουργίας διάθεσης

Τα έξοδα διάθεσης αναλύονται ως εξής:

	<u>01.01- 31.12.2007</u>	<u>01.01-31.12.2006</u>
Παροχές εργαζομένων	860.588,73	780.009,27
Αμοιβές και έξοδα τρίτων	303.088,41	0,00
Παροχές τρίτων	279.887,38	223.828,52
Φόροι-τέλη	28.448,98	31.679,46
Έξοδα προβολής και διαφήμισης	364.740,88	421.293,15
Έξοδα εκθέσεων	116.243,74	84.696,67
Έξοδα διακίνησης μεταφορών	67.716,32	72.516,54
Έξοδα ταξιδίων	104.736,02	118.178,46
Λοιπά έξοδα	49.238,41	45.115,88
Αποσβέσεις παγίων	225.330,60	236.810,22
Προβλέψεις	<u>33.000,00</u>	<u>107.357,36</u>
<b>Σύνολο</b>	<b><u>2.433.019,47</u></b>	<b><u>2.121.485,53</u></b>

#### Κόστος πωληθέντων

Το κόστος πωληθέντων αναλύεται ως εξής:

	<u>01.01- 31.12.2007</u>	<u>01.01-31.12.2006</u>
Κόστος αποθεμάτων αναγνωρισμένο ως έξοδο	832.311,53	2.129.251,65
Παροχές εργαζομένων	1.012.933,65	897.883,79
Αμοιβές και έξοδα τρίτων	4.139.582,69	3.710.892,44
Παροχές τρίτων	268.387,66	189.087,85
Φόροι-τέλη	8.688,66	8.696,09
Αποσβέσεις παγίων	264.666,26	67.318,46
Προβλέψεις	<u>49.300,00</u>	<u>32.494,16</u>
<b>Σύνολο</b>	<b><u>6.575.870,45</u></b>	<b><u>7.035.624,44</u></b>

#### 4.23 Παροχές προσωπικού

Οι παροχές προς το προσωπικό της εταιρείας αναλύονται ως εξής:

	<u>01.01-31.12.2007</u>	<u>01.01-31.12.2006</u>
Μισθοί και ημερομίσθια	2.173.855,50	1.888.474,88
Εργοδοτικές εισφορές	585.309,95	527.901,93
Αμοιβές Δ.Σ	141.710,88	141.710,88
Λοιπές παροχές	7.480,00	3.565,00
<b>Σύνολο</b>	<b><u>2.900.876,33</u></b>	<b><u>2.561.652,69</u></b>

Την 31.12.2007 απασχολούνταν 102 υπάλληλοι συνολικά.

#### 4.24 Λοιπά έσοδα - έξοδα (καθαρά)

Τα λοιπά έσοδα και έξοδα εκμετάλλευσης της εταιρείας, αναλύονται ως εξής:

	01.01-31.12.2007	01.01-31.12.2006
<b>Άλλα έσοδα εκμετάλλευσης</b>		
Αποσβέσεις κρατικών επιχορηγήσεων	52.638,48	52.638,48
Διάφορα πρόσθετα έσοδα πωλήσεων	50.000,00	18.678,30
Λοιπά έσοδα		14.542,34
Έσοδα από αγρησιμοποίητες προβλέψεις προηγ. χρήσης	104.589,02	70.000,00
	<b>207.227,50</b>	<b>155.859,12</b>
<b>Άλλα έξοδα εκμετάλλευσης</b>	<b>01.01-31.12.2007</b>	<b>01.01-31.12.2006</b>
Λοιπά έξοδα εκμετάλλευσης	4.137,49	2.545,94
	<b>4.137,49</b>	<b>2.545,94</b>

#### 4.25 Χρηματοοικονομικό κόστος (καθαρό)

Τα χρηματοοικονομικά αποτελέσματα της εταιρείας αναλύονται ως εξής:

	01.01-31.12.2007	01.01-31.12.2006
Χρεωστικοί τόκοι δανείων τραπεζών	424.671,56	293.454,20
Λοιπά συναφή με τις χρηματοδοτήσεις έξοδα	10.420,09	13.563,15
Λοιποί πιστωτικοί τόκοι	-2.443,21	-1.044,87
Πιστωτικοί τόκοι απαιτήσεων από πελάτες	-44.443,30	-50.562,03
Συναλλαγματικές διαφορές	0,00	6.606,86
<b>Σύνολο</b>	<b>388.205,14</b>	<b>262.017,31</b>

#### 4.26 Φόρος εισοδήματος

Η φορολογική επιβάρυνση των αποτελεσμάτων αναλύεται ως εξής :

	31.12.07	31.12.06
Τρέχων φόρος εισοδήματος	233.791,87	167.942,11
Αναβαλλόμενος φόρος	227.791,38	191.465,71
Προβλέψεις διαφορών φορολογικού ελέγχου	95.447,65	78.621,21
Καταλογισμένες διαφορές φορολογικού ελέγχου	31.693,40	-
	<b>588.724,30</b>	<b>438.029,03</b>

Ο φόρος επί των κερδών προ φόρων διαφέρει από το θεωρητικό ποσό που θα προέκυπτε χρησιμοποιώντας το σταθμισμένο μέσο συντελεστή φόρου επί των κερδών. Η διαφορά έχει ως εξής:

	31.12.07	31.12.06
Κέρδη προ φόρων	1.314.190,62	1.210.323,33
Φορολογικός συντελεστής	25%	29%
Φόρος εισοδήματος βάσει του ονομαστικού συντελεστή	328.547,66	350.993,77



Προβλέψεις και διαφορές φορολογικού ελέγχου	127.141,05	78.621,21
Φόρος εσόδων και εξόδων μη υποκείμενων σε φορολογία	133.035,60	8.414,05
	<b>588.724,30</b>	<b>438.029,03</b>

#### 4.27 Ζημίες /κέρδη ανά μετοχή

Τα κέρδη ανά μετοχή για την εταιρεία έχουν ως εξής:

	01.01-31.12.2007	01.01-31.12.2006
Κέρδη που αναλογούν στους μετόχους της εταιρίας	725.466,32	772.294,30
Σταθμισμένος μέσος αριθμός μετοχών	21.116.866	15.314.640
Βασικά κέρδη κατά μετοχή	0,0345	0,0504

#### 4.28 Συναλλαγές με συνδεδεμένα μέρη

Οι συναλλαγές που αφορούν αγορές και πωλήσεις από και προς τα συνδεδεμένα μέρη της εταιρείας έχουν ως εξής:

Πωλήσεις αγαθών και παροχή υπηρεσιών

	01.01-31.12.2007	01.01-31.12.2006
Πωλήσεις αγαθών Συγγενείς (NEA ΣΥΝΟΡΑ LIBANHS LTD)	616.110,46	624.808,33

Δεν υπάρχουν αγορές από συνδεδεμένες επιχειρήσεις.

Οι ανωτέρω συναλλαγές έγιναν με βάση εμπορικούς όρους της αγοράς και αναμένεται να διακανονιστούν κανονικά.

#### 4.29 Απαιτήσεις και υποχρεώσεις από και προς συνδεδεμένα μέρη

Οι απαιτήσεις και οι υποχρεώσεις από και προς τα συνδεδεμένα μέρη της εταιρείας αναλύονται ως εξής:

	31.12.2007	31.12.2006
Απαιτήσεις από συνδεδεμένα μέρη Συγγενείς εταιρείες (NEA ΣΥΝΟΡΑ LIBANHS LTD)	1.045.144,74	1.424.926,13
Υποχρεώσεις σε συνδεδεμένα μέρη Συγγενείς εταιρείες (HOME NET HELLAS AE)	-	401,28

#### 4.30 Παροχές βασικών διευθυντικών στελεχών

Οι παροχές προς τα μέλη της Διοίκησης έχουν ως εξής:

	01.01-31.12.2007	01.01-31.12.2006
Μισθοί Μελών Διοικητικού Συμβουλίου	141.710,88	141.710,88
Μισθοί Διευθυντικών Στελεχών	298.838,46	291.200,73
<b>Σύνολο</b>	<b>440.549,34</b>	<b>432.911,61</b>
	<b>31.12.2007</b>	<b>31.12.2006</b>
Απαιτήσεις προς μέλη διοίκησης και διευθυντικά στελέχη	0,00	0,00
Υποχρεώσεις προς μέλη	0,00	0,00

διοίκησης και διευθυντικά  
στελέχη

Δεν έχουν χορηγηθεί δάνεια σε μέλη του Δ.Σ. ή σε λοιπά διευθυντικά στελέχη της εταιρείας (και τις οικογένειες τους).

Έναντι δανεισμού έχουν δοθεί προσωπικές εγγυήσεις των βασικών μετόχων της εταιρείας όπου είναι και μέλη του Δ.Σ.

#### 4.31 Πληροφόρηση κατά τομέα

##### Πληροφόρηση κατά τομέα

##### Ποσά κλειόμενης χρήσης 2007

	<u>Ελλάδα</u>	<u>Ευρώπη</u>	<u>Τρίτες χώρες</u>	<u>Σύνολο</u>
Πωλήσεις	12.102.976,73	724.207,88	16.599,22	12.843.783,83
Κόστος πωλήσεων	-6.201.513,88	-365.724,98	-8.631,59	-6.575.870,45
<b>Αποτέλεσμα ανά τομέα</b>	<b><u>5.901.462,85</u></b>	<b><u>358.482,90</u></b>	<b><u>7.967,63</u></b>	<b><u>6.267.913,38</u></b>
Έξοδα διάθεσης επιμεριζόμενα				-2.433.019,47
Λοιπά έξοδα μη επιμεριζόμενα				-2.520.703,29
<b>Κέρδη προ φόρων</b>				<b>1.314.190,62</b>
Φόροι				-588.724,30
<b>Καθαρά κέρδη</b>				<b>725.466,32</b>
<b><u>ΕΝΕΡΓΗΤΙΚΟ</u></b>				
Κυκλ.ενεργητικό επιμεριζόμενο	17.578.998,33	1.059.122,60		18.638.120,93
Πάγιο ενεργητικό επιμεριζόμενο	16.322.877,22	400.000,00		16.722.877,22
<b>ΣΥΝΟΛΟ ΕΝΕΡΓΗΤΙΚΟΥ</b>	<b><u>33.901.875,55</u></b>	<b><u>1.459.122,60</u></b>	<b><u>0,00</u></b>	<b><u>35.360.998,15</u></b>
<b><u>ΥΠΟΧΡΕΩΣΕΙΣ</u></b>				
Βραχυπρόθεσμες υποχρεώσεις επιμεριζόμενες	7.835.735,04	69.282,32		7.905.017,36
Μακροπρόθεσμες υποχρεώσεις μη επιμεριζόμενες				7.202.141,00
<b>ΣΥΝΟΛΟ ΥΠΟΧΡΕΩΣΕΩΝ</b>	<b><u>7.835.735,04</u></b>	<b><u>69.282,32</u></b>	<b><u>0,00</u></b>	<b><u>15.107.158,36</u></b>
<b>Ποσά προηγούμενης χρήσης 2006</b>				
	<u>Ελλάδα</u>	<u>Ευρώπη</u>	<u>Τρίτες χώρες</u>	<u>Σύνολο</u>
Πωλήσεις	11.936.507,44	801.018,87		12.737.526,27
Κόστος πωλήσεων	-6.598.268,14	-437.356,30		-7.035.624,44
<b>Αποτέλεσμα ανά τομέα</b>	<b><u>5.338.239,30</u></b>	<b><u>363.662,57</u></b>	<b><u>0,00</u></b>	<b><u>5.701.901,83</u></b>
Έξοδα διάθεσης επιμεριζόμενα				-2.121.485,53
Λοιπά έξοδα(έσοδα) μη επιμεριζόμενα				-2.370.092,97
<b>Κέρδη προ φόρων</b>				<b>1.210.323,33</b>
Φόροι				-438.029,03
<b>Καθαρά κέρδη</b>				<b>772.294,30</b>
<b><u>ΕΝΕΡΓΗΤΙΚΟ</u></b>				
Κυκλ.ενεργητικό επιμεριζόμενο	13.618.510,93	1.424.926,13		15.043.437,06
Πάγιο ενεργητικό επιμεριζόμενο	12.583.448,49	600.000,00		13.183.448,49
<b>ΣΥΝΟΛΟ ΕΝΕΡΓΗΤΙΚΟΥ</b>	<b><u>26.201.959,42</u></b>	<b><u>2.024.926,13</u></b>	<b><u>0,00</u></b>	<b><u>28.226.885,55</u></b>
<b><u>ΥΠΟΧΡΕΩΣΕΙΣ</u></b>				
Βραχυπρόθεσμες υποχρεώσεις επιμεριζόμενες	5.033.546,73	67.957,32		5.101.504,05
Μακροπρόθεσμες υποχρεώσεις μη επιμεριζόμενες				6.605.886,38
<b>ΣΥΝΟΛΟ ΥΠΟΧΡΕΩΣΕΩΝ</b>	<b><u>5.033.546,73</u></b>	<b><u>67.957,32</u></b>	<b><u>0,00</u></b>	<b><u>11.707.390,43</u></b>

## **5. Πρόσθετες πληροφορίες και επεξηγήσεις**

### **5.1 Ενδεχόμενες υποχρεώσεις**

Δεν υπάρχουν επίδικες ή υπό διαιτησία διαφορές δικαστικών ή διαιτητικών οργάνων που να έχουν σημαντική επίπτωση στην οικονομική κατάσταση ή λειτουργία της εταιρείας. Έναντι δανεισμού υπάρχουν υποθήκες και προσημειώσεις, επί των παγίων στοιχείων του ενεργητικού καθώς επίσης και εγγυήσεις επί των εμπορικών απαιτήσεων, όπως αυτές αναλύονται στις σχετικές σημειώσεις επί των ενδιάμεσων οικονομικών καταστάσεων. Έχουν χορηγηθεί εγγυητικές επιστολές τραπεζών ύψους € 759.411,09.

### **5.2 Δεσμεύσεις από λειτουργικές μισθώσεις – Η εταιρεία σαν μισθωτής**

Μεταξύ της εταιρείας και του Ταμείου Ασφάλισης Προσωπικού ΟΤΕ (ΤΑΠ – ΟΤΕ) η οποία είναι ιδιοκτήτρια του ακινήτου που στεγάζεται το Καφέ – Βιβλιοπωλείο επί της Αραχώβης 56 Αθήνα, υπάρχει ιδιωτικό συμφωνητικό μίσθωσης από την 03/04/2000, σύμφωνα με το οποίο η εταιρεία έχει μισθώσει το εν λόγω ακίνητο για διάστημα 18 ετών.

Το ετήσιο μίσθωμα έχει προσδιοριστεί σε € 123.984,63 και αναπροσαρμόζεται ετησίως συμφωνά με τον πληθωρισμό + 2%.

Επίσης η εταιρεία μισθώνει κατάστημα επί της Πεσματζίου 5 – Αθήνα, με ετήσιο μίσθωμα € 10.231,20 και διαμέρισμα επί της Λουκή Ακρίτα 19 Φιλοθέη με ετήσιο μίσθωμα € 22.380,00.

### **5.3 Δεσμεύσεις για επενδυτικά προγράμματα**

Η εταιρεία υπέβαλλε στις 29/12/2005 στο Υπουργείο Οικονομίας και Οικονομικών πρόταση υπαγωγής στον Αναπτυξιακό Νόμο 3299/2004 επενδυτικού έργου 5ετούς διάρκειας για επέκταση των κτιριακών, μηχανολογικών και μηχανογραφικών εγκαταστάσεων της εταιρείας. Ο συνολικός προϋπολογισμός του εν λόγω επενδυτικού έργου, το οποίο έχει υλοποιηθεί σε ποσοστό 50%, ανέρχεται στο ποσό των € 3.324.950,00 και η συνολική επιχορήγηση του δημοσίου θα καλύψει ποσοστό 40% του εν λόγω ποσού. Το εν λόγω επενδυτικό έχει εγκριθεί με απόφαση του Υπουργείου Ανάπτυξης (ΦΕΚ 108/26-5-2006) και έχει ήδη εκταμειωθεί ποσόν € 398.994,00.

Η εταιρεία υπέβαλλε στις 16/10/2006 στο Υπουργείο Οικονομίας και Οικονομικών πρόταση νέα υπαγωγής στον Αναπτυξιακό Νόμο 3299/2004 επενδυτικού έργου 2ετούς διάρκειας για που αφορά εγκατάσταση συστήματος τηλεκπαίδευσης (e-learning). Ο συνολικός προϋπολογισμός του εν λόγω επενδυτικού έργου ανέρχεται στο ποσό των € 925.00,00 και η συνολική επιχορήγηση του δημοσίου θα καλύψει ποσοστό 35% του εν λόγω ποσού. Το εν λόγω επενδυτικό έργο που υλοποιείται ήδη εγκρίθηκε με απόφαση του Υπουργείου Οικονομίας και Οικονομικών (ΦΕΚ 1789/06-9-2007) και έχει ήδη εκταμειωθεί ποσόν € 97.125,00.

### **5.4 Γεγονότα μετά την ημερομηνία του ισολογισμού**

Η εταιρεία στις 4 Φεβρουαρίου 2008 πρόβη στην απόκτηση οικοπέδου 2.400m<sup>2</sup> στην βιομηχανική περιοχή Άνω Λιοσίων, πλησίον της Αττικής Οδού, έναντι συνολικού κόστους €1.190.000,00. Η κίνηση αυτή εντάσσεται στα πλαίσια της πολιτικής της εταιρείας προς μελλοντική περαιτέρω ενίσχυση της παραγωγικής της δυναμικότητας.

### **5.5 Ανάλυση Ευαισθησίας**

Ο κατωτέρω πίνακας παρουσιάζει και αναλύει την ευαισθησία του αποτελέσματος και της καθαρής θέσης σε σχέση με τα χρηματοοικονομικά μέσα της εταιρείας ως προς τον επιτοκιακό κίνδυνο - πρώτη εφαρμογή του ΔΠΧΠ 7 «Χρηματοοικονομικά μέσα :

Γνωστοποιήσεις» στην χρήση 2007. (Η εταιρεία εκτίθεται σε ελάχιστο συναλλαγματικό κίνδυνο)

Επιτοκιακός κίνδυνος. Η εταιρεία εκτίθεται σε επιτοκιακό κίνδυνο από δάνεια μεταβλητού επιτοκίου. Η ανάλυση της ευαισθησίας υποθέτει παράλληλη μεταβολή των επιτοκίων κατά  $\pm 0,5\%$  που κατά την κρίση της Διοίκησης θεωρείται εύλογη.

Χρήση 2007		Κίνδυνος Επιτοκίου	
Λογαριασμοί	Λογιστική Αξία	+ 0,5%	- 0,5%
Μακροπρόθεσμα Δάνεια	3.783.262,19	(18.916,00)	18.916,00
Βραχυπρόθεσμα Δάνεια	3.517.512,34	(17.588,00)	17.588,00
Φόρος Εισοδήματος (25%)		9.126,00	(9.126,00)
<b>Καθαρή Επίδραση στα Αποτελέσματα</b>		<b>(27.378,00)</b>	<b>27.378,00</b>

Χρήση 2006		Κίνδυνος Επιτοκίου	
Λογαριασμοί	Λογιστική Αξία	+ 0,5%	- 0,5%
Μακροπρόθεσμα Δάνεια	4.398.618,11	(21.993,00)	21.993,00
Βραχυπρόθεσμα Δάνεια	918.778,38	(4.594,00)	4.594,00
Φόρος Εισοδήματος (29%)		7.710,23	(7.710,23)
<b>Καθαρή Επίδραση στα Αποτελέσματα</b>		<b>(18.876,77)</b>	<b>18.876,77</b>

Αθήνα, 28 Μαρτίου 2008

Η Πρόεδρος του Δ.Σ.

Ο Αντιπρόεδρος του Δ.Σ.  
& Διευθύνων Σύμβουλος

Παναγιώτα Α. Λιβάνη  
Α.Δ.Τ. ΑΕ 039600

Ηλίας Α. Λιβάνης  
Α.Δ.Τ. ΑΑ 026007

Ο Προϊστάμενος Οικονομικών Υπηρεσιών

Ιωάννης Παπασαραντόπουλος  
Α.Δ.Τ. Κ 958229  
ΑΡ. Αδείας Α' Τάξεως: 9596

## Πληροφοριακό Σημείωμα του Άρθρου 10 του Ν. 3401/2005

Κατά τη διάρκεια του 2007 καθώς και το 2008 μέχρι την ημερομηνία έκδοσης του παρόντος εγγράφου, η εταιρία δημοσίευσε τις ακόλουθες ανακοινώσεις προς ενημέρωση του επενδυτικού κοινού.

ΘΕΜΑ ΚΑΤΑΧΩΡΗΣΗΣ	ΗΜΕΡΟΜΗΝΙΑ	ΤΟΠΟΣ
ΓΝΩΣΤΟΠΟΙΗΣΗ ΣΥΝΑΛΛΑΓΩΝ	17/1/2007	www.ase.gr και www.livanis.gr
ΓΝΩΣΤΟΠΟΙΗΣΗ ΣΥΝΑΛΛΑΓΩΝ	18/1/2007	www.ase.gr και www.livanis.gr
ΓΝΩΣΤΟΠΟΙΗΣΗ ΣΥΝΑΛΛΑΓΩΝ	19/1/2007	www.ase.gr και www.livanis.gr
ΓΝΩΣΤΟΠΟΙΗΣΗ ΣΥΝΑΛΛΑΓΩΝ	5/2/2007	www.ase.gr και www.livanis.gr
ΓΝΩΣΤΟΠΟΙΗΣΗ ΣΥΝΑΛΛΑΓΩΝ	14/3/2007	www.ase.gr και www.livanis.gr
ΓΝΩΣΤΟΠΟΙΗΣΗ ΣΥΝΑΛΛΑΓΩΝ	16/3/2007	www.ase.gr και www.livanis.gr
Στοιχεία Οικονομικών Καταστάσεων Βάσει ΔΛΠ	29/3/2007	www.ase.gr και www.livanis.gr
Στοιχεία Οικονομικών Καταστάσεων Βάσει ΔΛΠ	30/3/2007	www.ase.gr και www.livanis.gr
Ανακοίνωση Άλλων Σημαντικών Γεγονότων	13/4/2007	www.ase.gr και www.livanis.gr
Ανακοίνωση Άλλων Σημαντικών Γεγονότων	4/5/2007	www.ase.gr και www.livanis.gr
Στοιχεία Οικονομικών Καταστάσεων Βάσει ΔΛΠ	30/5/2007	www.ase.gr και www.livanis.gr
Στοιχεία Οικονομικών Καταστάσεων Βάσει ΔΛΠ	31/5/2007	www.ase.gr και www.livanis.gr
Στοιχεία Οικονομικών Καταστάσεων Βάσει ΔΛΠ	31/5/2007	www.ase.gr και www.livanis.gr
Στοιχεία Οικονομικών Καταστάσεων Βάσει ΔΛΠ	31/5/2007	www.ase.gr και www.livanis.gr
Στοιχεία Οικονομικών Καταστάσεων Βάσει ΔΛΠ	31/5/2007	www.ase.gr και www.livanis.gr
ΓΝΩΣΤΟΠΟΙΗΣΗ ΣΥΝΑΛΛΑΓΩΝ	4/6/2007	www.ase.gr και www.livanis.gr
Προαναγγελία Γενικής Συνέλευσης	6/6/2007	www.ase.gr και www.livanis.gr
ΔΙΑΘΕΣΗ ΕΤΗΣΙΟΥ ΔΕΛΤΙΟΥ 2006	14/6/2007	www.ase.gr και www.livanis.gr
Αποφάσεις Γενικής Συνέλευσης	29/6/2007	www.ase.gr και www.livanis.gr
Γνωστοποίηση αποκοπής δικαιώματος μερίσματος / πληρωμής μερίσματος	29/6/2007	www.ase.gr και www.livanis.gr
Στοιχεία Οικονομικών Καταστάσεων Βάσει ΔΛΠ	30/8/2007	www.ase.gr και www.livanis.gr
Ανακοίνωση Άλλων Σημαντικών Γεγονότων	31/8/2007	www.ase.gr και www.livanis.gr
Ανακοίνωση Άλλων Σημαντικών Γεγονότων	18/9/2007	www.ase.gr και www.livanis.gr
Προαναγγελία Γενικής Συνέλευσης	18/9/2007	www.ase.gr και www.livanis.gr
Ανακοίνωση Άλλων Σημαντικών Γεγονότων	27/9/2007	www.ase.gr και www.livanis.gr
Ανακοίνωση Σχεδίου Τροποποίησης του Καταστατικού Εταιρίας	5/10/2007	www.ase.gr και www.livanis.gr
Αποφάσεις Γενικής Συνέλευσης	10/10/2007	www.ase.gr και www.livanis.gr
Διευκρινήσεις επί δημοσιευμάτων	11/10/2007	www.ase.gr και www.livanis.gr
Ανακοίνωση για επιχειρηματικές εξελίξεις στην εταιρία	15/10/2007	www.ase.gr και www.livanis.gr
Ανακοίνωση Άλλων Σημαντικών Γεγονότων	24/10/2007	www.ase.gr και www.livanis.gr
Ανακοίνωση Άλλων Σημαντικών Γεγονότων	26/10/2007	www.ase.gr και www.livanis.gr
Ανακοίνωση Άλλων Σημαντικών Γεγονότων	22/11/2007	www.ase.gr και www.livanis.gr
ΓΝΩΣΤΟΠΟΙΗΣΗ ΣΥΝΑΛΛΑΓΩΝ	27/11/2007	www.ase.gr και www.livanis.gr
Ανακοίνωση Ρυθμιζόμενης Πληροφορίας	27/11/2007	www.ase.gr και www.livanis.gr
Στοιχεία Οικονομικών Καταστάσεων Βάσει ΔΛΠ	29/11/2007	www.ase.gr και www.livanis.gr
Ανακοίνωση Άλλων Σημαντικών Γεγονότων	30/11/2007	www.ase.gr και www.livanis.gr
ΕΝΤΥΠΟ ΠΑΡΟΧΗΣ ΠΛΗΡΟΦΟΡΙΩΝ Ν.3401/2005 ΠΕΡΙ STOCK OPTION	19/12/2007	www.ase.gr και www.livanis.gr
Ανακοίνωση περί εισαγωγής μετοχών από stock option.	21/12/2007	www.ase.gr και www.livanis.gr
ΓΝΩΣΤΟΠΟΙΗΣΗ ΠΑΡ. 3 ΤΟΥ ΑΡΘΡΟΥ 9 ΤΟΥ Ν.3556/2007	28/12/2007	www.ase.gr και www.livanis.gr
ΓΝΩΣΤΟΠΟΙΗΣΗ ΤΟΥ Ν.3556/2007	28/12/2007	www.ase.gr και www.livanis.gr
ΓΝΩΣΤΟΠΟΙΗΣΗ Ν.3556/2007	28/12/2007	www.ase.gr και www.livanis.gr
ΓΝΩΣΤΟΠΟΙΗΣΗ ΣΥΝΑΛΛΑΓΩΝ	28/12/2007	www.ase.gr και www.livanis.gr
ΓΝΩΣΤΟΠΟΙΗΣΗ ΣΥΝΑΛΛΑΓΩΝ	28/12/2007	www.ase.gr και www.livanis.gr
ΓΝΩΣΤΟΠΟΙΗΣΗ ΣΥΝΑΛΛΑΓΩΝ	28/12/2007	www.ase.gr και www.livanis.gr
ΓΝΩΣΤΟΠΟΙΗΣΗ ΣΥΝΑΛΛΑΓΩΝ	24/1/2008	www.ase.gr και www.livanis.gr
ΓΝΩΣΤΟΠΟΙΗΣΗ Ν.3556/2007	24/1/2008	www.ase.gr και www.livanis.gr
ΓΝΩΣΤΟΠΟΙΗΣΗ ΣΥΝΑΛΛΑΓΩΝ	25/1/2008	www.ase.gr και www.livanis.gr
ΓΝΩΣΤΟΠΟΙΗΣΗ Ν.3556/2007	25/1/2008	www.ase.gr και www.livanis.gr
ΓΝΩΣΤΟΠΟΙΗΣΗ ΣΥΝΑΛΛΑΓΩΝ	4/2/2008	www.ase.gr και www.livanis.gr
ΓΝΩΣΤΟΠΟΙΗΣΗ Ν.3556/2007	4/2/2008	www.ase.gr και www.livanis.gr
Ανακοίνωση Άλλων Σημαντικών Γεγονότων	6/2/2008	www.ase.gr και www.livanis.gr
Ανακοίνωση Άλλων Σημαντικών Γεγονότων	22/2/2008	www.ase.gr και www.livanis.gr
Ανακοίνωση Άλλων Σημαντικών Γεγονότων	14/3/2008	www.ase.gr και www.livanis.gr
Στοιχεία Οικονομικών Καταστάσεων Βάσει ΔΛΠ	31/3/2008	www.ase.gr και www.livanis.gr
Ανακοίνωση Άλλων Σημαντικών Γεγονότων	31/3/2008	www.ase.gr και www.livanis.gr
ΓΝΩΣΤΟΠΟΙΗΣΗ ΣΥΝΑΛΛΑΓΩΝ	4/4/2008	www.ase.gr και www.livanis.gr
ΓΝΩΣΤΟΠΟΙΗΣΗ Ν.3556/2007	4/4/2008	www.ase.gr και www.livanis.gr
ΓΝΩΣΤΟΠΟΙΗΣΗ ΣΥΝΑΛΛΑΓΩΝ	23/4/2008	www.ase.gr και www.livanis.gr
ΓΝΩΣΤΟΠΟΙΗΣΗ Ν.3556/2007	23/4/2008	www.ase.gr και www.livanis.gr
ΓΝΩΣΤΟΠΟΙΗΣΗ ΣΥΝΑΛΛΑΓΩΝ	6/5/2008	www.ase.gr και www.livanis.gr
ΓΝΩΣΤΟΠΟΙΗΣΗ Ν.3556/2007	6/5/2008	www.ase.gr και www.livanis.gr
Στοιχεία Οικονομικών Καταστάσεων Βάσει ΔΛΠ	30/5/2008	www.ase.gr και www.livanis.gr
Ανακοίνωση Άλλων Σημαντικών Γεγονότων	30/5/2008	www.ase.gr και www.livanis.gr

## ΔΙΑΘΕΣΙΜΟΤΗΤΑ ΟΙΚΟΝΟΜΙΚΩΝ ΚΑΤΑΣΤΑΣΕΩΝ

Οι Ετήσιες Οικονομικές Καταστάσεις της Εταιρίας, η Έκθεση Ελέγχου του Ορκωτού Ελεγκτή Λογιστή και η Έκθεση του Διοικητικού Συμβουλίου, είναι καταχωρημένες στο Διαδίκτυο στη διεύθυνση [www.livanis.gr](http://www.livanis.gr).