



ΕΚΔΟΤΙΚΟΣ ΟΡΓΑΝΙΣΜΟΣ ΛΙΒΑΝΗ Α.Β.Ε.

ΕΤΗΣΙΟ ΔΕΛΤΙΟ 2004

ΑΘΗΝΑ, ΙΟΥΝΙΟΣ 2005

ΠΕΡΙΕΧΟΜΕΝΑ

ΣΥΝΟΠΤΙΚΑ ΟΙΚΟΝΟΜΙΚΑ ΣΤΟΙΧΕΙΑ ΤΗΣ ΕΤΑΙΡΙΑΣ	4
1. ΠΛΗΡΟΦΟΡΙΕΣ ΓΙΑ ΤΗ ΣΥΝΤΑΞΗ ΤΟΥ ΔΕΛΤΙΟΥ ΚΑΙ ΤΟΥΣ ΕΛΕΓΚΤΕΣ ΤΗΣ ΕΤΑΙΡΙΑΣ	11
2. ΠΡΟΟΡΙΣΜΟΣ ΝΕΩΝ ΚΕΦΑΛΑΙΩΝ	14
3. ΔΙΚΑΙΩΜΑΤΑ ΜΕΤΟΧΩΝ	17
3.1 ΓΕΝΙΚΑ	17
3.2 ΦΟΡΟΛΟΓΙΑ ΜΕΡΙΣΜΑΤΩΝ.....	18
4. ΠΛΗΡΟΦΟΡΙΕΣ ΓΙΑ ΤΗΝ ΕΤΑΙΡΙΑ	20
4.1 ΓΕΝΙΚΕΣ ΠΛΗΡΟΦΟΡΙΕΣ.....	20
4.2 ΙΣΤΟΡΙΚΟ	21
4.3 ΑΝΤΙΚΕΙΜΕΝΟ ΕΡΓΑΣΙΩΝ	22
4.4 ΠΡΟΪΟΝΤΑ - ΠΑΡΑΓΩΓΙΚΗ ΔΙΑΔΙΚΑΣΙΑ	22
4.5 ΔΙΚΤΥΟ ΠΩΛΗΣΕΩΝ ΚΑΙ ΔΙΑΝΟΜΗΣ	26
4.5.1 ΔΙΚΤΥΟ ΔΙΑΝΟΜΗΣ & ΠΡΟΩΘΗΣΗ ΠΩΛΗΣΕΩΝ	26
4.5.2 ΠΕΛΑΤΕΣ – ΣΧΕΣΕΙΣ ΕΤΑΙΡΙΑΣ	27
4.6 ΠΑΓΙΑ ΠΕΡΙΟΥΣΙΑΚΑ ΣΤΟΙΧΕΙΑ – ΕΓΓΥΗΣΕΙΣ ΚΑΙ ΕΜΠΡΑΓΜΑΤΕΣ ΑΣΦΑΛΕΙΕΣ.....	27
4.7 ΕΞΕΛΙΞΗ ΜΕΤΟΧΙΚΟΥ ΚΕΦΑΛΑΙΟΥ	31
4.8 ΙΔΙΑ ΚΕΦΑΛΑΙΑ ΕΤΑΙΡΙΑΣ, ΛΟΓΙΣΤΙΚΗ ΑΞΙΑ ΜΕΤΟΧΗΣ	34
4.9 ΜΕΤΟΧΟΙ.....	34
4.10 ΔΙΟΙΚΗΣΗ, ΔΙΕΥΘΥΝΣΗ ΕΤΑΙΡΙΑΣ	35
4.11 ΣΥΜΜΕΤΟΧΕΣ ΤΩΝ ΜΕΛΩΝ ΤΟΥ Δ.Σ. ΚΑΙ ΤΩΝ ΚΥΡΙΩΝ ΜΕΤΟΧΩΝ ΣΕ ΑΛΛΕΣ ΕΤΑΙΡΙΕΣ	40
4.12 ΟΡΓΑΝΟΓΡΑΜΜΑ ΕΤΑΙΡΙΑΣ	41
4.13 ΠΡΟΣΩΠΙΚΟ.....	42
4.14 ΕΠΕΝΔΥΣΕΙΣ	43
5. ΣΤΟΙΧΕΙΑ ΚΛΑΔΟΥ	45
5.1 ΓΕΝΙΚΑ	45
5.2 ΑΝΤΑΓΩΝΙΣΜΟΣ.....	45
5.3 ΘΕΣΗ ΕΤΑΙΡΙΑΣ ΣΤΟΝ ΚΛΑΔΟ	46
6. ΑΠΟΛΟΓΙΣΤΙΚΑ ΣΤΟΙΧΕΙΑ ΔΡΑΣΤΗΡΙΟΤΗΤΑΣ	49
6.1 ΔΡΑΣΤΗΡΙΟΤΗΤΑ	49
6.2 ΕΞΕΛΙΞΗ ΕΡΓΑΣΙΩΝ - ΑΠΟΤΕΛΕΣΜΑΤΩΝ	50
6.3 ΔΙΑΘΕΣΗ ΤΩΝ ΠΡΟ ΑΠΟΣΒΕΣΕΩΝ ΚΕΡΔΩΝ.....	53
6.4 ΑΝΑΛΥΣΗ ΟΙΚΟΝΟΜΙΚΗΣ ΚΑΤΑΣΤΑΣΗΣ.....	54
6.5 ΠΑΡΑΤΗΡΗΣΕΙΣ ΕΠΙ ΤΩΝ ΟΙΚΟΝΟΜΙΚΩΝ ΑΠΟΤΕΛΕΣΜΑΤΩΝ.....	55
6.6 ΧΡΗΜΑΤΟΟΙΚΟΝΟΜΙΚΟΙ ΔΕΙΚΤΕΣ	56
6.7 ΤΑΜΕΙΑΚΕΣ ΡΟΕΣ.....	59
7. ΣΥΝΔΕΔΕΜΕΝΕΣ ΕΤΑΙΡΙΕΣ	61
7.1 ΣΥΝΔΕΔΕΜΕΝΕΣ ΕΤΑΙΡΙΕΣ ΜΕ ΤΗΝ ΕΤΑΙΡΙΑ	61
7.1.1 ΘΥΓΑΤΡΙΚΕΣ ΕΤΑΙΡΙΕΣ.....	61

7.1.2	ΣΥΓΓΕΝΕΙΣ ΕΤΑΙΡΙΕΣ	62
7.1.3	ΣΥΜΜΕΤΟΧΕΣ ΣΕ ΛΟΙΠΕΣ ΕΠΙΧΕΙΡΗΣΕΙΣ.....	65
7.1.4	ΕΤΑΙΡΙΕΣ ΜΕ ΕΝΙΑΙΑ ΔΙΕΥΘΥΝΣΗ Ή ΚΟΙΝΗ ΔΙΟΙΚΗΣΗ ΜΕ ΤΗΝ ΕΤΑΙΡΙΑ	66
7.2	ΕΤΑΙΡΙΕΣ ΠΟΥ ΣΥΜΜΕΤΕΧΟΥΝ ΣΤΗΝ ΕΚΔΟΤΙΚΟΣ ΟΡΓΑΝΙΣΜΟΣ ΛΙΒΑΝΗ ΑΒΕ.....	66
7.3	ΕΤΑΙΡΙΕΣ ΣΤΙΣ ΟΠΟΙΕΣ ΣΥΜΜΕΤΕΧΟΥΝ ΟΙ ΚΥΡΙΟΙ ΜΕΤΟΧΟΙ Ή/ΚΑΙ ΤΑ ΜΕΛΗ ΤΟΥ Δ.Σ. ΤΗΣ ΕΚΔΟΤΙΚΟΣ ΟΡΓΑΝΙΣΜΟΣ ΛΙΒΑΝΗ ΑΒΕ	66
7.4	ΘΥΓΑΤΡΙΚΕΣ ΤΩΝ ΘΥΓΑΤΡΙΚΩΝ Ή ΣΥΓΓΕΝΩΝ ΕΤΑΙΡΙΩΝ ΤΟΥ ΕΚΔΟΤΙΚΟΥ ΟΡΓΑΝΙΣΜΟΥ ΛΙΒΑΝΗ ΑΒΕ.....	70
7.5	ΔΙΕΤΑΙΡΙΚΕΣ ΣΥΝΑΛΛΑΓΕΣ.....	70
8.	ΠΡΟΒΛΕΨΕΙΣ ΠΩΛΗΣΕΩΝ & ΑΠΟΤΕΛΕΣΜΑΤΩΝ	72
9.	ΜΑΚΡΟΧΡΟΝΙΕΣ ΠΡΟΟΠΤΙΚΕΣ ΚΑΙ ΣΤΟΧΟΙ	72
9.1	ΣΤΟΧΟΙ ΚΑΙ ΣΤΡΑΤΗΓΙΚΗ.....	72
9.2	ΕΠΕΝΔΥΤΙΚΗ ΠΟΛΙΤΙΚΗ.....	72
10.	ΠΟΛΙΤΙΚΗ ΜΕΡΙΣΜΑΤΩΝ ΤΗΣ ΕΤΑΙΡΙΑΣ	74
11.	ΧΡΗΜΑΤΙΣΤΗΡΙΑΚΑ ΣΤΟΙΧΕΙΑ ΜΕΤΟΧΗΣ	75
	ΠΑΡΑΡΤΗΜΑ - ΟΙΚΟΝΟΜΙΚΑ ΣΤΟΙΧΕΙΑ	78

ΣΥΝΟΠΤΙΚΑ ΟΙΚΟΝΟΜΙΚΑ ΣΤΟΙΧΕΙΑ ΤΗΣ ΕΤΑΙΡΙΑΣ

ΣΥΝΟΠΤΙΚΑ ΣΤΟΙΧΕΙΑ ΑΠΟΤΕΛΕΣΜΑΤΩΝ

	σε € χιλ.		
	2002	2003	2004
Κύκλος Εργασιών	10.327	9.515	12.413
Μικτό Κέρδος ⁽¹⁾	6.141	5.096	6.233
Πλέον: Άλλα Έσοδα Εκμετάλλευσης	71	60	70
Σύνολο	6.212	5.156	6.250
Λειτουργικό Αποτέλεσμα	3.693	2.126	2.837
Κέρδη προ Τόκων, Αποσβέσεων και Φόρων	3.712	2.092	2.852
Κέρδη προ Αποσβέσεων και Φόρων	3.257	1.699	2.340
Κέρδη προ Φόρων	2.109	653	833
Κέρδη μετά από φόρους χρήσης & αμοιβές Δ.Σ.	1.659	464	645
Κέρδη μετά από φόρους χρήσης, αμοιβές Δ.Σ. & φόρους φορολογικού ελέγχου προηγούμενων χρήσεων⁽²⁾	1.659	381	503
Συνολικό Μέρισμα (καθαρό από φόρους)	986	162	1.268
Αριθμός Μετοχών Τέλους Χρήσης	7.048.100	7.048.100	7.048.100
Σταθμισμένος Αριθμός Μετοχών ⁽³⁾	6.308.050	7.046.069	7.031.250
ΣΤΟΙΧΕΙΑ ΑΝΑ ΜΕΤΟΧΗ (σε €)⁽⁴⁾:			
Κέρδη προ τόκων αποσβέσεων και φόρων	0,59	0,15	0,40
Κέρδη προ αποσβέσεων και φόρων	0,52	0,24	0,33
Κέρδη προ φόρων	0,33	0,09	0,12
Κέρδη μετά από φόρους χρήσης & αμοιβές Δ.Σ.	0,26	0,06	0,09
Κέρδη μετά από φόρους χρήσης, αμοιβές Δ.Σ. & φόρους φορολογικού ελέγχου προηγούμενων χρήσεων	0,26	0,035	0,07
Μέρισμα ανά μετοχή ⁽⁵⁾	0,14	0,023	0,18

[*] Τυχόν διαφορές στις αθροίσεις οφείλονται σε στρογγυλοποιήσεις.

(1) Προ αποσβέσεων.

(2) Οι φόροι φορολογικού ελέγχου προηγούμενων χρήσεων παρουσιάζονται όπως εμφανίζονται στις δημοσιευμένες οικονομικές καταστάσεις και αφορούν σε προηγούμενες χρήσεις.

(3) Για τη στάθμιση του αριθμού των μετοχών έχουν ληφθεί υπόψιν οι αυξήσεις Μετοχικού Κεφαλαίου με μετρητά ή κεφαλαιοποίηση αποθεματικών.

(4) Τα στοιχεία ανά μετοχή έχουν υπολογιστεί βάσει του σταθμισμένου αριθμού μετοχών κάθε έτους.

(5) Για τον υπολογισμό του μερίσματος ανά μετοχή έχει ληφθεί υπόψη ο αριθμός των μετοχών στο τέλος κάθε χρήσης.

Παρατηρήσεις:

(1) Το σύνολο του Κύκλου Εργασιών περιλαμβάνει έσοδα από:

- Τη βιομηχανική δραστηριότητα που αφορά την παραγωγή και διάθεση βιβλίων, επιτραπέζιων παιχνιδιών και CD-ROM.
- Την εμπορική δραστηριότητα που αφορά στην εμπορία βιβλίων άλλων εκδοτικών οίκων.
- Την παροχή υπηρεσιών που αφορά κυρίως την ανάπτυξη λογισμικού για εκπαιδευτικά προγράμματα.
- Την λειτουργία καφεενείου.

(2) Για τον υπολογισμό του Μικτού και του Λειτουργικού Κέρδους έχουν αφαιρεθεί προηγουμένως οι αποσβέσεις από το Κόστος Πωλήσεων, τα Έξοδα Διοίκησης και τα Έξοδα Διάθεσης.

Οι αποσβέσεις για τις χρήσεις 2002, 2003, 2004 κατανεμήθηκαν (στο σύνολό τους) στο κόστος πωλήσεων, διοικητικής λειτουργίας και διάθεσης ως εξής:

	σε χιλ. €		
	2002	2003	2004
Κατανομή των Αποσβέσεων σε:			
Κόστος Πωληθέντων	203	188	396
Έξοδα Διοίκησης	479	459	685
Έξοδα Διάθεσης	466	399	426
Σύνολο Αποσβέσεων	1.148	1.046	1.507

(3) Δεν υπάρχουν αμοιβές Δ.Σ.

(4) Οι Φόροι Φορολογικού Ελέγχου Προηγουμένων Χρήσεων λαμβάνονται υπόψη όπως εμφανίζονται στον Πίνακα Διάθεσης Αποτελεσμάτων των δημοσιευμένων ισολογισμών της Εταιρίας.

(5) Για τη στάθμιση του αριθμού μετοχών ελήφθη υπόψη η αύξηση της ονομαστικής αξίας της μετοχής από 125 δρχ. σε 126,0775 δρχ. και η μετατροπή της σε € 0,37 με κεφαλαιοποίηση υπολοίπου κερδών εις νέο δρχ. 5.999.520,51 ή € 17.606,81 που αποφάσισε η Έκτακτη Γενική Συνέλευση της 30.4.2002. Επίσης η ίδια έκτακτη γενική συνέλευση απεφάσισε την εισαγωγή των μετοχών της εταιρίας στην παράλληλη αγορά του Χ.Α.Α. Για το σκοπό αυτό με βάση την απόφαση του Χ.Α.Α. της 11/7/2002 εκδόθηκαν 1.480.100 νέες κοινές ονομαστικές μετοχές ονομαστικής αξίας € 0,37 με τιμή διάθεσης € 4,84 από τις οποίες 1.409.620 διατέθηκαν στο ευρύ επενδυτικό κοινό με δημόσια εγγραφή, ενώ οι υπόλοιπες 70.480 μετοχές διατέθηκαν με ιδιωτική τοποθέτηση στο προσωπικό και συνεργάτες της εταιρίας. Από την έκδοση των νέων μετοχών αντλήθηκαν συνολικά κεφάλαια ύψους € 7.163.684, οι δε συνολικές δαπάνες έκδοσης ανήλθαν σε € 507.160 το μετοχικό κεφάλαιο αυξήθηκε κατά € 547.637 και προέκυψε διαφορά από έκδοση μετοχών υπέρ το άρτιο πόσο € 6.616.047.

(6) Για την αναμόρφωση των κερδών έχουν ληφθεί υπόψη οι φόροι φορολογικού ελέγχου επιμερισμένοι στη χρήση που αναλογούν όπως αυτοί προκύπτουν από τα φύλλα του φορολογικού ελέγχου. Επίσης για τις χρήσεις 2002, 2003, 2004 ελήφθησαν υπόψιν οι παρατηρήσεις του ορκωτού ελεγκτή – λογιστή.

(8) Για τον υπολογισμό του μερίσματος ανά μετοχή έχει ληφθεί υπόψη ο αριθμός μετοχών τέλους χρήσης.

Αναμόρφωση Αποτελεσμάτων:

Στον πίνακα που ακολουθεί παρουσιάζονται τα ποσά που προκύπτουν από τις παρατηρήσεις του Οικονομικού - Λο-

γιστικού Ελέγχου και τους φόρους του Φορολογικού Ελέγχου τα οποία ελήφθησαν υπόψη προκειμένου να διαμορφωθούν τα αναμορφωμένα κέρδη προ φόρων και τα αναμορφωμένα κέρδη μετά από φόρους, αμοιβές Δ.Σ. και φόρους φορολογικού ελέγχου:

ΑΝΑΜΟΡΦΩΣΗ ΑΠΟΤΕΛΕΣΜΑΤΩΝ ΕΤΑΙΡΙΑΣ ευρώ χιλ.	2002	2003	2004
Κέρδη προ Φόρων	2.109	653	832
Μη διενεργηθείσες αποσβέσεις ενσώματων ακινητοποιήσεων	–	–	–
Μη διενεργηθείσες προβλέψεις για ακίνητα υπόλοιπα αποθεμάτων	30	36	20
Μη διενεργηθείσες προβλέψεις για ακίνητα υπόλοιπα απαιτήσεων	33	130	290
Μη σχηματισθείσα πρόβλεψη για την υποτίμηση συμμετοχών	30	30	4
Μη σχηματισθείσες προβλέψεις για αποζημίωση προσωπικού	59	19	13
ΣΥΝΟΛΟ	152	215	327
Αναμορφωμένα Κέρδη προ Φόρων	1.957	438	505
Φόροι χρήσης	451	189	187
Αμοιβές Δ.Σ.	–	–	–
Αναμορφωμένα Κέρδη μετά από Φόρους χρήσης & Αμοιβές Δ.Σ.	1.506	249	318
Φόροι Φορολογικού Ελέγχου στη χρήση που αναλογούν	198	–	–
Αναμορφωμένα Κέρδη μετά από Φόρους χρήσης, Αμοιβές Δ.Σ. & φόρους φορολογικού ελέγχου στη χρήση που αναλογούν	1.308	249	318

ΧΡΗΣΗ 2002:

Ο Τακτικός ορκωτός ελεγκτής – λογιστής της εταιρίας στο πιστοποιητικό ελέγχου του παρατηρεί τα εξής:

1) Στο λογαριασμό Ενεργητικού ΠIII «Συμμετοχές & άλλες μακροπρόθεσμες απαιτήσεις» περιλαμβάνονται α) η αξία κτήσεως € 156.537,05 συμμετοχών δύο εταιριών οι οποίες δεν ελέγχονται από Ορκωτό Λογιστή Ελεγκτή. Η τρέχουσα αξία των συμμετοχών αυτών σύμφωνα με τον τελευταίο (2001) Ισολογισμό τους είναι μικρότερη από την αξία κτήσεως κατά € 24.538,15 β) η αξία κτήσεως € 26.539,28 μιας εταιρίας εξωτερικού η οποία ελέγχεται από Ορκωτό Λογιστή Ελεγκτή η εσωτερική λογιστική αξία της σύμφωνα με τον τελευταίο (2001) Ισολογισμό είναι αρνητική. Επειδή οι ανωτέρω συμμετοχές δεν αποτιμήθηκαν στην τρέχουσα αξία, τα αποτελέσματα της παρούσας χρήσεως δεν επιβαρύνθηκαν κατά € 30.272,96 και τα Ίδια Κεφάλαια της εταιρίας εμφανίζονται αυξημένα κατά € 51.077,43. 2) Για ακίνητα υπόλοιπα από προηγούμενες χρήσεις αποθεμάτων € 30.000 και απαιτήσεων € 33.000 δεν έχει σχηματισθεί αντιστοιχη πρόβλεψη σε βάρος των αποτελεσμάτων της χρήσεως. 3) Η εταιρία στην παρούσα χρήση όπως και στην προηγούμενη δεν σχημάτισε πρόβλεψη για αποζημίωση του προσωπικού της λόγω εξόδου του από την υπηρεσία για συνταξιοδότηση. Αν σχημάτιζε σύμφωνα με τον Κ.Ν. 2190/1920 το σωρευμένο ύψος της θα ανέρχονταν στο ποσό των € 185.000 περίπου, από το οποίο ποσό € 59.000 περίπου θα αφορούσε την παρούσα χρήση.

ΧΡΗΣΗ 2003:

Ο Τακτικός ορκωτός ελεγκτής – λογιστής της εταιρίας στο πιστοποιητικό ελέγχου του παρατηρεί τα εξής:

1) Ο λογαριασμός Ενεργητικού ΠIII «Συμμετοχές και άλλες μακροπρόθεσμες απαιτήσεις» περιλαμβάνονται α) η αξία κτήσεως € 450.251,23 συμμετοχών δύο εταιριών οι οποίες δεν ελέγχονται από Ορκωτό Λογιστή Ελεγκτή. Η τρέχουσα αξία των συμμετοχών αυτών σύμφωνα με τον τελευταίο (2002) Ισολογισμό τους είναι μικρότερη από την αξία κτήσεως κατά € 21.172,83 β) η αξία κτήσεως € 26.539,28 μιας εταιρίας εξωτερικού η οποία ελέγχεται από Εγκεκριμένο Λογιστή Ελεγκτή η εσωτερική λογιστική αξία της σύμφωνα με τον τελευταίο (2002) Ισολογισμό είναι αρνητική. Επειδή οι ανωτέρω συμμετοχές δεν αποτιμήθηκαν στην τρέχουσα αξία, τα αποτελέσματα της παρούσας χρήσεως δεν επιβαρύνθηκαν κατά € 30.272,96 και τα Ίδια Κεφάλαια της εταιρίας εμφανίζονται αυξημένα κατά € 47.712,11. 2) Για ακίνητα υπόλοιπα από προηγούμενες χρήσεις αποθεμάτων € 36.000 και απαιτήσεων € 130.000 δεν έχει σχηματισθεί αντιστοιχη πρόβλεψη σε βάρος των αποτελεσμάτων της χρήσεως. 3) Η εταιρία στην παρούσα χρήση όπως και στην προηγούμενη δεν σχημάτισε πρόβλεψη για αποζημίωση του προσωπικού της

λόγω εξόδου του από την υπηρεσία για συνταξιοδότηση. Αν σχημάτιζε σύμφωνα με τον Κ.Ν. 2190/1920 το σωρευμένο ύψος της θα ανερχόταν στο ποσό των € 204.000 περίπου, από το οποίο ποσό € 19.000 περίπου αφορά την παρούσα χρήση.

ΧΡΗΣΗ 2004:

Ο Τακτικός ορκωτός ελεγκτής – λογιστής της εταιρίας στο πιστοποιητικό ελέγχου του παρατηρεί τα εξής:

1) Ο Λογαριασμός Ενεργητικού ΓΙΙ «Συμμετοχές και άλλες μακροπρόθεσμες απαιτήσεις» περιλαμβάνονται α) η αξία κτήσεως € 430.177,86 συμμετοχής μιας εταιριών οι οποία δεν ελέγχεται από Ορκωτό Λογιστή Ελεγκτή. Η τρέχουσα αξία της συμμετοχής αυτής σύμφωνα με τον τελευταίο (2003) Ισολογισμό της είναι μικρότερη από την αξία κτήσεως κατά € 2.104,07 β) η αξία κτήσεως € 20.073,37 συμμετοχής μιας εταιρίας η οποία δεν ελέγχεται από Ορκωτό Ελεγκτή Λογιστή και η εσωτερική λογιστική της αξία σύμφωνα με το τελευταίο δημοσιευμένο (2003) Ισολογισμό είναι αρνητική γ) η αξία κτήσεως € 26.539,28 μιας εταιρίας εξωτερικού η οποία ελέγχεται από Εγκεκριμένο Λογιστή Ελεγκτή η εσωτερική λογιστική αξία της σύμφωνα με τον τελευταίο (2003) Ισολογισμό είναι αρνητική. Επειδή οι ανωτέρω συμμετοχές δεν αποτιμήθηκαν στην τρέχουσα αξία, τα αποτελέσματα της παρούσας χρήσεως δεν επιβαρύνθηκαν κατά € 3.832,16 και τα ίδια κεφάλαια της εταιρίας εμφανίζονται αυξημένα κατά € 48.716,72. 2) Για ακίνητα υπόλοιπα από προηγούμενες χρήσεις αποθεμάτων € 20.000 και απαιτήσεων € 290.000 δεν έχει σχηματισθεί αντίστοιχη πρόβλεψη σε βάρος των αποτελεσμάτων της χρήσεως. 3) Η εταιρία στην παρούσα χρήση όπως και στην προηγούμενη δεν σχημάτισε πρόβλεψη για αποζημίωση του προσωπικού της λόγω εξόδου του από την υπηρεσία για συνταξιοδότηση. Αν σχημάτιζε σύμφωνα με τον Κ.Ν. 2190/1920 το σωρευμένο ύψος της θα ανερχόταν στο ποσό των € 217.000 περίπου, από το οποίο ποσό € 13.000 περίπου αφορά την παρούσα χρήση.

Συνοπτικά Στοιχεία Ισολογισμών

ΣΥΝΟΠΤΙΚΑ ΟΙΚΟΝΟΜΙΚΑ ΣΤΟΙΧΕΙΑ			
	σε ευρώ χιλ.		
	2002	2003	2004
ΕΝΕΡΓΗΤΙΚΟ			
Αναπόσβεστα Έξοδα Εγκατάστασης	1.095	1.715	1.387
Αναπόσβεστα Ασώματα Πάγια	135	130	109
Ενσώματα Πάγια	8.900	9.228	10.960
Μείον: Αποσβέσεις	3.436	4.041	4.848
Αναπόσβεστα Ενσώματα Πάγια	5.464	5.187	6.112
Συμμετοχές – Λοιπές Μακροπρόθεσμες Απαιτήσεις	203	501	502
Κυκλοφορούν Ενεργητικό	16.784	16.688	19.671
Μεταβατικοί Λογαριασμοί Ενεργητικού	770	581	218
ΣΥΝΟΛΟ ΕΝΕΡΓΗΤΙΚΟΥ	24.451	24.802	27.999
ΠΑΘΗΤΙΚΟ			
Ίδια κεφάλαια	13.088	13.250	12.624
Προβλέψεις	4	11	–
Μακροπρόθεσμες Υποχρεώσεις	3.962	3.255	2.492
Βραχυπρόθεσμες Υποχρεώσεις	7.330	8.274	12.668
Σύνολο Υποχρεώσεων	11.292	11.529	15.160
Μεταβατικοί Λογαριασμοί Παθητικού	67	12	215
ΣΥΝΟΛΟ ΠΑΘΗΤΙΚΟΥ	24.451	24.802	27.999
Λογιστική Τιμή Μετοχής⁽¹⁾	1,86	1,88	1,79

* Τυχόν διαφορές στις αθροίσεις οφείλονται σε στρογγυλοποιήσεις.

(1) Για τον υπολογισμό της Λογιστικής Αξίας ανά μετοχή έχει ληφθεί υπόψη ο αριθμός των μετοχών στο τέλος κάθε χρήσης.

Αναμόρφωση Καθαρής θέσης:

Βάσει των παρατηρήσεων του Ορκωτού Ελεγκτή - Λογιστή που διενήργησε τον οικονομικό και λογιστικό έλεγχο για τις χρήσεις 2002, 2003, 2004, και των αποτελεσμάτων του φορολογικού ελέγχου της Εταιρίας για τις χρήσεις 2002, 2003, 2004 όπως προαναφέρθηκαν, τα ίδια κεφάλαια της Εταιρίας και η λογιστική αξία της μετοχής διαμορφώνονται ως ακολούθως:

ΙΔΙΑ ΚΕΦΑΛΑΙΑ ΔΗΜΟΣΙΕΥΜΕΝΟΥ ΙΣΟΛΟΓΙΣΜΟΥ	2002	2003	2004
Σύνολο Ιδίων Κεφαλαίων	13.088	13.250	12.624
Μείον:			
Οφειλόμενο Μετοχικό Κεφάλαιο	–	–	–
Σύνολο Ιδίων Κεφαλαίων (άνευ οφειλόμενου μετοχικού κεφαλαίου)	13.088	13.250	12.624
Μείον			
Μη διενεργηθείσες αποσβέσεις ενσώματων ακινητοποιήσεων	–	–	–
Μη διενεργηθείσες προβλέψεις για ακίνητα υπόλοιπα αποθεμάτων	30	36	20
Μη σχηματισθείσα πρόβλεψη για την υποτίμηση συμμετοχών	51	48	49
Μη διενεργηθείσες προβλέψεις για ακίνητα υπόλοιπα απαιτήσεων	33	130	290
Μη σχηματισθείσες προβλέψεις για αποζημίωση προσωπικού	185	204	217
Φόροι φορολογικού ελέγχου προηγούμενων χρήσεων στη χρήση που αναλογούν	198	–	–
Επιχορηγήσεις Παγίων Επενδύσεων	352	294	240
Σύνολο Αναμορφώσεων	724	712	816
Αναμορφωμένα ίδια Κεφάλαια	12.364	12.538	11.808
Αναμορφωμένη Λογιστική Αξία Μετοχής (ευρώ)	1,75	1,78	1,67

Σημειώνεται ότι για την αναμόρφωση της Καθαρής θέσης ελήφθη υπόψη αφαιρετικά το αναπόσβεστο υπόλοιπο των επιχορηγήσεων παγίων στις 31.12. κάθε χρήσης.

ΧΡΗΜΑΤΟΟΙΚΟΝΟΜΙΚΟΙ ΔΕΙΚΤΕΣ:

Χρηματοοικονομικοί Δείκτες	2002	2003	2004
Δείκτες Εξέλιξης			
Κύκλου Εργασιών	12,9%	- 7,8%	30,4%
Κερδών προ Φόρων	10,6%	- 69,0%	27,5%
Κερδών μετά από Φόρους Χρήσης και Αμοιβές ΔΣ	20,8%	- 72,0%	39,0%
Ενσώματων Παγίων (σε αξία κτήσης)	15,8%	3,7%	18,7%
Συνοδικών Απασχολουμένων Κεφαλαίων	39,2%	1,4%	12,9%
Δείκτες περιθωρίου κέρδους			
Περιθώριο Μικτού Κέρδους (προ αποσβέσεων)	59,5%	53,5%	50,2%
Περιθώριο Καθαρού Κέρδους (προ φόρων)	20,4%	6,8%	6,7%
Δείκτες Κυκλοφοριακής Ταχύτητας (ημέρες)			
Απαιτήσεων	390	406	382
Προμηθευτών	276	294	257
Αποθεμάτων	309	300	235
Δείκτες Αποδοτικότητας (προ φόρων)			
Αποδοτικότητα μ.ο. Ιδίων Κεφαλαίων	22,9%	4,9%	6,4%
Αποδοτικότητα Συνοδικών Απασχολουμένων Κεφαλαίων	12,2%	4,3%	5,1%
Δείκτες Ρευστότητας			
Άμεση Ρευστότητα	1,9	1,64	1,23
Γενική Ρευστότητα	2,4	2,08	1,54
Δείκτες Δανειακής Επιβάρυνσης			
Ξένα / Ίδια Κεφάλαια	0,9	0,87	1,22
Τραπεζικές Υποχρεώσεις / Ίδια Κεφάλαια	0,4	0,59	0,75
Δείκτες Χρηματοοικονομικής Επιβάρυνσης			
Χρηματοοικονομικά Έξοδα / Μικτό Κέρδος	7,4%	7,7%	8,2%
Χρηματοοικονομικά Έξοδα / Αποτελέσματα Προ Φόρων και τόκων	17,9%	37,5%	38,1%

Ακολούθως παρουσιάζονται οι κυριότεροι αναμορφωμένοι χρηματοοικονομικοί δείκτες:

Αναμορφωμένοι Χρηματοοικονομικοί Δείκτες	2002	2003	2004
Δείκτες Εξέλιξης			
Κερδών προ Φόρων	5,7%	- 77,6%	15,3%
Κερδών μετά από Φόρους και Αμοιβές ΔΣ	14,3%	- 83,4%	27,7%
Συνολικών Απασχολουμένων Κεφαλαίων	38,8%	1,4%	12,9%
Δείκτες Αποδοτικότητας (προ φόρων)			
Αποδοτικότητα μ.ο. Ιδίων Κεφαλαίων	22,7%	3,5%	4,1%
Αποδοτικότητα μ.ο. Συνολικών Απασχολουμένων Κεφαλαίων	11,8%	3,4%	3,9%
Δείκτες Δανειακής Επιβάρυνσης			
Ξένα / Ίδια Κεφάλαια	0,91	0,92	1,30
Τραπεζικές Υποχρεώσεις / Ίδια Κεφάλαια	0,47	1,59	0,80
Δείκτες Χρηματοοικονομικής Επιβάρυνσης			
Χρηματοοικονομικά Έξοδα / Αποτελέσματα Προ Φόρων και τόκων	18,9%	47,3%	50,34%

1. ΠΛΗΡΟΦΟΡΙΕΣ ΓΙΑ ΤΗ ΣΥΝΤΑΞΗ ΤΟΥ ΔΕΛΤΙΟΥ ΚΑΙ ΤΟΥΣ ΕΛΕΓΚΤΕΣ ΤΗΣ ΕΤΑΙΡΙΑΣ

Στο παρόν Ενημερωτικό Δελτίο περιλαμβάνονται όλες οι πληροφορίες και τα στοιχεία που είναι απαραίτητα για τη σωστή εκτίμηση της περιουσίας, της χρηματοοικονομικής κατάστασης, των αποτελεσμάτων και των προοπτικών της Εταιρίας Εκδοτικός Οργανισμός Λιβάνη Α.Β.Ε. (εφεξής η Εταιρία ή ο Ε.Ο.Λ.) από τους επενδυτές και τους συμβούλους επί των επενδύσεών τους.

Οι επενδυτές που ενδιαφέρονται για περισσότερες πληροφορίες μπορούν να απευθύνονται τις εργάσιμες ημέρες και ώρες:

- Στα γραφεία της Εταιρίας υπεύθυνος είναι η κα Έφη Μόσχου, Σόλωνος 98, Αθήνα 106 80, τηλ.: 210 3661200.

Η σύνταξη και η διάθεση του παρόντος ενημερωτικού δελτίου έγινε σύμφωνα με τις διατάξεις της ισχύουσας νομοθεσίας.

Υπεύθυνοι για τη σύνταξη και την ακρίβεια των στοιχείων που περιέχονται στο Ενημερωτικό Δελτίο είναι:

- α. ο κ. Ηλίας Λιβάνης, Διευθύνων Σύμβουλος, Σόλωνος 98, Αθήνα 106 80, τηλ.: 210 3661200
- β. ο κ. Ιωάννης Παπασαραντόπουλος, Διευθυντής Οικονομικών Υπηρεσιών, Σόλωνος 98, Αθήνα 106 80, τηλ.: 210 3661255.

Το Διοικητικό Συμβούλιο της Εταιρίας δηλώνει ότι όλα τα μέλη του έχουν λάβει γνώση του περιεχομένου του παρόντος Ενημερωτικού Δελτίου και μαζί με τους συντάκτες του Ενημερωτικού Δελτίου βεβαιώνουν υπεύθυνα ότι:

1. Όλες οι πληροφορίες και τα στοιχεία που περιλαμβάνονται σε αυτό είναι πλήρη και αληθή.
2. Δεν υπάρχουν άλλα στοιχεία και δεν έχουν λάβει χώρα άλλα γεγονότα, η απόκρυψη ή η παράλειψη των οποίων θα μπορούσε να καταστήσει παραπλανητικό το σύνολο ή μέρος των στοιχείων και πληροφοριών που περιέχονται στο Ενημερωτικό Δελτίο.
3. Σε βάρος της Εταιρίας και των εταιριών που ελέγχονται μετοχικά από αυτή δεν εκκρεμούν δικαστικές διαφορές ή διαιτησίες οι οποίες θα μπορούσαν να έχουν σημαντικές επιπτώσεις στην οικονομική τους κατάσταση.

ΝΟΜΙΚΟΣ ΕΛΕΓΧΟΣ

Ο νομικός έλεγχος διενεργήθηκε από το Δικηγορικό Γραφείο «Σ.Α. Φέλιος & Συνεργάτες» (Πινδάρου 7, Αθήνα, τηλ.: 010 3634494) και συγκεκριμένα από τους Σ.Α. Φέλιο, Ε.Θ. Βούζα, Μ.Ηλ. Σκάγκου και Μ.Κ. Δαμασκοπούλου.

Από το Νομικό Έλεγχο δεν προέκυψαν στοιχεία, τα οποία να επηρεάζουν την οικονομική κατάσταση της Εταιρίας. Η νομική κατάσταση της Εταιρίας είναι σύμφωνη προς τους νόμους και κανονισμούς στους οποίους υπόκειται όσον αφορά την ίδρυσή της και την καταστατική της λειτουργία και δεν προέκυψε γεγονός ή άλλο στοιχείο που να εμποδίζει από νομική άποψη την αιτούμενη αύξηση του μετοχικού κεφαλαίου της Εταιρίας και την εισαγωγή των μετοχών της στην Παράλληλη Αγορά του Χρηματιστηρίου Αξιών Αθηνών.

Σε συμπληρωματική έκθεση του νομικού ελεγκτή με ημερομηνία 9.1.2002, αναφέρεται ότι:

«Κατά της Εταιρίας είχε εκδοθεί η υπ. Αριθ. 10393/2000 απόφαση του Πολυμελούς Πρωτοδικείου, η οποία έκανε δεκτή την αγωγή του Δημητρίου Βαλασκαντζή και δεν επέτρεπε στην Εταιρία να χρησιμοποιεί ως τίτλο, σήμα ή διακριτικό γνώρισμα τις λέξεις ΝΕΑ ΣΥΝΟΡΑ. Κατά της ως άνω αποφάσεως η Εταιρία είχε ασκήσει την με αριθ. καταθ. 1796/2001 έφεση ενώπιον του Εφετείου Αθηνών.

Η ως άνω έφεση συζητήθηκε κατά την δικάσιμο της 20.09.2001 και ήδη εξεδόθη επ' αυτής η υπ' αριθ. 7936/2001 απόφαση του Εφετείου Αθηνών, αντίγραφο της οποίας ετέθη υπ' όψιν μας από την Εταιρία.

Η υπ' αριθ. 7936/2001 απόφαση του Εφετείου Αθηνών, κάνει δεκτή τυπικά και κατ' ουσίαν την έφεση της Εταιρίας, εξαφανίζει την εκκαλουμένη απόφαση του Πολυμελούς Πρωτοδικείου Αθηνών και δικάζοντας την αγωγή του Δημητρίου Βαλασκαντζή απορρίπτει αυτήν».

Μετά την ως άνω απόφαση του Εφετείου η οποία δικαιώνει την Εταιρία, δεν υφίσταται πλέον περιορισμός για την Εταιρία ως προς τη χρήση ως σήματος, τίτλου ή διακριτικού γνωρίσματος των λέξεων (φράσεως) «ΝΕΑ ΣΥΝΟΡΑ».

ΤΑΚΤΙΚΟΣ ΟΙΚΟΝΟΜΙΚΟΣ ΚΑΙ ΛΟΓΙΣΤΙΚΟΣ ΕΛΕΓΧΟΣ

Η Εταιρία ελέγχεται από ορκωτούς ελεγκτές. Η χρήση που έκλεισαν στις 31/12/2002, ελέγχθηκε από τον Ορκωτό Ελεγκτή κ. Χαράλαμπο Σταθάκη Α.Μ.Σ.Ο.Ε. 12251 (δ/νση: ΣΟΛ Α.Ε.Ο.Ε. Φωκίωνος Νέγρη 3, Αθήνα, τηλ.: 210 8691100). Η χρήση που έκλεισε στις 31/12/03 και 31/12/04 ελέγχθηκε από τον Ορκωτό Ελεγκτή κ. Ευστράτιο Γ. Παπαρίδη ΑΜΣΟΕ 14351 (δ/νση: ΣΟΛ Α.Ε.Ο.Ε. Φωκίωνος Νέγρη 3, Αθήνα, τηλ.: 210 8691100).

ΧΡΗΣΗ 2002:

Ο Τακτικός ορκωτός ελεγκτής – λογιστής της εταιρίας στο πιστοποιητικό ελέγχου του παρατηρεί τα εξής:

1) Στο λογαριασμό Ενεργητικού ΠΙΙ «Συμμετοχές & άλλες μακροπρόθεσμες απαιτήσεις» περιλαμβάνονται α) η αξία κτήσεως € 156.537,05 συμμετοχών δύο εταιριών οι οποίες δεν ελέγχονται από Ορκωτό Λογιστή Ελεγκτή. Η τρέχουσα αξία των συμμετοχών αυτών σύμφωνα με τον τελευταίο (2001) Ισολογισμό τους είναι μικρότερη από την αξία κτήσεως κατά € 24.538,15 β) η αξία κτήσεως € 26.539,28 μιας εταιρίας εξωτερικού η οποία ελέγχεται από Ορκωτό Λογιστή Ελεγκτή η εσωτερική λογιστική αξία της σύμφωνα με τον τελευταίο (2001) Ισολογισμό είναι αρνητική. Επειδή οι ανωτέρω συμμετοχές δεν αποτιμήθηκαν στην τρέχουσα αξία, τα αποτελέσματα της παρούσας χρήσεως δεν επιβαρύνθηκαν κατά € 30.272,96 και τα ίδια Κεφάλαια της εταιρίας εμφανίζονται αυξημένα κατά € 51.077,43. 2) Για ακίνητα υπόλοιπα από προηγούμενες χρήσεις αποθεμάτων € 30.000 και απαιτήσεων € 33.000 δεν έχει σχηματισθεί αντιστοιχη πρόβλεψη σε βάρος των αποτελεσμάτων της χρήσεως. 3) Η εταιρεία στην παρούσα χρήση όπως και στην προηγούμενη δεν σχημάτισε πρόβλεψη για αποζημίωση του προσωπικού της λόγω εξόδου του από την υπηρεσία για συνταξιοδότηση. Αν σχημάτιζε σύμφωνα με τον Κ.Ν. 2190/1920 το σωρευμένο ύψος της θα ανερχόταν στο ποσό των € 185.000 περίπου, από το οποίο ποσό € 59.000 περίπου θα αφορούσε την παρούσα χρήση.

ΧΡΗΣΗ 2003:

Ο Τακτικός ορκωτός ελεγκτής – λογιστής της εταιρίας στο πιστοποιητικό ελέγχου του παρατηρεί τα εξής:

1) Ο Λογαριασμός Ενεργητικού ΠΙΙ «Συμμετοχές και άλλες μακροπρόθεσμες απαιτήσεις» περιλαμβάνονται α) η αξία κτήσεως € 450.251,23 συμμετοχών δύο εταιριών οι οποίες δεν ελέγχονται από Ορκωτό Λογιστή Ελεγκτή. Η τρέχουσα αξία των συμμετοχών αυτών σύμφωνα με τον τελευταίο (2002) Ισολογισμό τους είναι μικρότερη από την αξία κτήσεως κατά € 21.172,83 β) η αξία κτήσεως € 26.539,28 μιας εταιρείας εξωτερικού η οποία ελέγχεται από Εγκεκριμένο Λογιστή Ελεγκτή η εσωτερική λογιστική αξία της σύμφωνα με τον τελευταίο (2002) Ισολογισμό είναι αρνητική. Επειδή οι ανωτέρω συμμετοχές δεν αποτιμήθηκαν στην τρέχουσα αξία, τα αποτελέσματα της παρούσας χρήσεως δεν επιβαρύνθηκαν κατά € 30.272,96 και τα ίδια Κεφάλαια της εταιρείας εμφανίζονται αυξημένα κατά € 47.712,11. 2) Για ακίνητα υπόλοιπα από προηγούμενες χρήσεις αποθεμάτων € 36.000 και απαιτήσεων € 130.000 δεν έχει σχηματισθεί αντίστοιχη πρόβλεψη σε βάρος των αποτελεσμάτων της χρήσεως. 3) Η εταιρεία στην παρούσα χρήση όπως και στην προηγούμενη δεν σχημάτισε πρόβλεψη για αποζημίωση του προσωπικού της λόγω εξόδου του από την υπηρεσία για συνταξιοδότηση. Αν σχημάτιζε σύμφωνα με τον Κ.Ν. 2190/1920 το σωρευμένο ύψος της θα ανερχόταν στο ποσό των € 204.000 περίπου, από το οποίο ποσό € 19.000 περίπου αφορά την παρούσα χρήση.

ΧΡΗΣΗ 2004:

Ο Τακτικός ορκωτός ελεγκτής – λογιστής της εταιρίας στο πιστοποιητικό ελέγχου του παρατηρεί τα εξής:

1) Ο Λογαριασμός Ενεργητικού ΠΙΙ «Συμμετοχές και άλλες μακροπρόθεσμες απαιτήσεις» περιλαμβάνονται α) η αξία κτήσεως

€ 430.177,86 συμμετοχής μιας εταιρειών οι οποία δεν ελέγχεται από Ορκωτό Λογιστή Ελεγκτή. Η τρέχουσα αξία της συμμετοχής αυτής σύμφωνα με τον τελευταίο (2003) Ισολογισμό της είναι μικρότερη από την αξία κτήσεως κατά € 2.104,07 β) η αξία κτήσεως € 20.073,37 συμμετοχής μιας εταιρείας η οποία δεν ελέγχεται από Ορκωτό Ελεγκτή Λογιστή και η εσωτερική λογιστική της αξία σύμφωνα με το τελευταίο δημοσιευμένο (2003) Ισολογισμό είναι αρνητική γ) η αξία κτήσεως € 26.539,28 μιας εταιρείας εξωτερικού η οποία ελέγχεται από Εγκεκριμένο Λογιστή Ελεγκτή η εσωτερική λογιστική αξία της σύμφωνα με τον τελευταίο (2003) Ισολογισμό είναι αρνητική. Επειδή οι ανωτέρω συμμετοχές δεν αποτιμήθηκαν στην τρέχουσα αξία, τα αποτελέσματα της παρούσας χρήσεως δεν επιβαρύνθηκαν κατά € 3.832,16 και τα Ίδια Κεφάλαια της εταιρείας εμφανίζονται αυξημένα κατά € 48.716,72. 2) Για ακίνητα υπόλοιπα από προηγούμενες χρήσεις αποθεμάτων € 20.000 και απαιτήσεων € 290.000 δεν έχει σχηματισθεί αντίστοιχη πρόβλεψη σε βάρος των αποτελεσμάτων της χρήσεως. 3) Η εταιρεία στην παρούσα χρήση όπως και στην προηγούμενη δεν σχημάτισε πρόβλεψη για αποζημίωση του προσωπικού της λόγω εξόδου του από την υπηρεσία για συνταξιοδότηση. Αν σχημάτιζε σύμφωνα με τον Κ.Ν. 2190/1920 το σωρευμένο ύψος της θα ανερχόταν στο ποσό των € 217.000 περίπου, από το οποίο ποσό € 13.000 περίπου αφορά την παρούσα χρήση.

ΦΟΡΟΛΟΓΙΚΟΣ ΕΛΕΓΧΟΣ

Η Εταιρία έχει ελεγχθεί φορολογικά μέχρι και τη χρήση 2002 για τις πάσης φύσεως φορολογικές υποχρεώσεις, τα δε οικονομικά στοιχεία της Εταιρίας κρίθηκαν οριστικά, ειλικρινή και ακριβή.

Από το φορολογικό έλεγχο των χρήσεων 1999-2000 (φύλλο ελέγχου 329/17.05.2001) που ολοκληρώθηκε το 2001 από το ΠΕΚ, προέκυψαν λογιστικές διαφορές ύψους δρχ. 34.254.180 για τις οποίες καταλογίσθηκαν πρόσθετοι φόροι, πρόστιμα και προσαυξήσεις συνολικού ποσού δρχ. 13.252.800 (38.908,29 €).

Το παραπάνω ποσό λογιστικοποιήθηκε στη χρήση 2001 με επιβάρυνση των προς διάθεση αποτελεσμάτων χρήσης και έχει καταβληθεί πλήρως.

Από το φορολογικό έλεγχο των χρήσεων 2001-2002 (φύλλο ελέγχου 533/86-25.9.03) που πραγματοποιήθηκε από το ΕΘΕΚ προέκυψαν λογιστικές διαφορές € 962,48 χιλιάδες και φόροι € 332,59 χιλιάδες.

Στις σημειώσεις Νο 10 στον Ισολογισμό της Εταιρείας 31.12.04 παρατηρείται το εξής:

Στον Πίνακα Διαθέσεως αποτελεσμάτων εμφανίζονται οι δόσεις πληρωμής φόρου, διαφορών φορολογικού ελέγχου προηγούμενων χρήσεων που πληρώθηκαν εντός της παρούσας χρήσεως συνολικού ποσού € 142.527,74. Το υπόλοιπο ποσό, των διαφορών του φορολογικού ελέγχου € 106.911,99 θα εμφανιστεί στους πίνακες διαθέσεως κερδών των επομένων χρήσεων σύμφωνα με τις εξοφλούμενες δόσεις.

	σε χιλ. ευρώ		
	2001	2002	ΣΥΝΟΛΟ
Λογιστικές Διαφορές	93,96	868,52	962,48
Φόρος Εισοδ/τος	39,73	292,86	332,59
Λοιποί Φόροι	—	—	—
ΣΥΝΟΛΟ ΦΟΡΩΝ	39,73	292,86	332,59

2. ΠΡΟΟΡΙΣΜΟΣ ΝΕΩΝ ΚΕΦΑΛΑΙΩΝ

Κατά την Έκτακτη Γενική Συνέλευση της εταιρείας την 14η Νοεμβρίου 2002 απεφασίσθησαν ομοφώνως από τη νομίμως κατηρτισμένη συγκληθείσα Γενική Συνέλευση, τα εξής:

Θέμα 1ο. Αναπροσαρμογή και παράταση επενδυτικού προγράμματος.

Η εταιρεία μας ως γνωστό εισήχθη στο Χ.Α.Α. τον Ιούλιο 2002 και βάσει του ενημερωτικού δελτίου θα έπρεπε να ολοκληρώσει το επενδυτικό της πρόγραμμα μέχρι την 30η Ιουλίου 2003, πράγμα εξαιρετικά δύσκολο σήμερα. Το επενδυτικό πρόγραμμα είναι διετές και προβλεπόταν η έναρξη υλοποίησής του από το Β' εξάμηνο 2001 με την προϋπόθεση ότι η εισαγωγή στο ΧΑΑ θα είχε ολοκληρωθεί στο Β' εξάμηνο του 2000 οπότε θα είχαν αντληθεί και τα αναγκαία κεφάλαια για την ολοκλήρωσή του.

Για λόγους μη οφειλόμενους στην εταιρεία μας η εισαγωγή στο ΧΑΑ καθυστέρησε με αποτέλεσμα να συντμηθεί σημαντικά ο χρόνος υλοποίησης του επενδυτικού μας προγράμματος.

Βεβαίως η εταιρεία μας, αμέσως με την υποβολή της αίτησης εισαγωγής στο ΧΑΑ άρχισε την υλοποίηση του επενδυτικού της προγράμματος με αυτοχρηματοδότηση και με τραπεζικό δανεισμό.

Επειδή οι οικονομικές συνθήκες και το επιχειρηματικό περιβάλλον έχουν μεταβληθεί σημαντικά από το 1999 (έτος υποβολής αίτησης για εισαγωγή στο ΧΑΑ) μέχρι σήμερα κρίνεται σκόπιμο όπως υπάρξει ετήσια παράταση της υλοποίησης του επενδυτικού προγράμματος, ήτοι μέχρι την 30/6/2004.

Βεβαίως δεν αλλάζει η βάση και η ουσία του επενδυτικού προγράμματος το οποίο και υλοποιείται, αλλά κάποιες τροποποιήσεις και εσωτερικές διαρρυθμίσεις είναι απαραίτητες να γίνουν και συγκεκριμένα προτείνονται οι κάτωθι μεταβολές.

Κατάστημα Λιανικής Αθηνών

Αποφασίστηκε η αναστολή λειτουργίας του ως INTERNET-CAFÉ.

Ήδη λειτουργεί ως CAFÉ-BIBΛΙΟΠΩΛΕΙΟ.

Η δαπάνη θα ανέλθει σε € 1.080 χιλ. αντί ποσού € 734 χιλ. που προβλέπετο αρχικά.

Κατάστημα Λιανικής Θεσσαλονίκης.

Δεν κατέστη δυνατή η εξεύρεση κατάλληλου χώρου στην Θεσσαλονίκη και απεφασίσθη η μίσθωση καταστήματος σε οποιοδήποτε μεγάλο δήμο της χώρας με αναπροσαρμογή επενδυτικού προγράμματος από € 734 χιλ σε € 300 χιλ.

Κτίρια

Για το κτίριο επί της οδού Σόλωνος 98, στην Αθήνα, το επενδυτικό πλάνο δεν περιελάμβανε το συνολικό κόστος της επένδυσης, αλλά τώρα πλέον θα περιληφθεί αυξάνοντας την επένδυση σε € 1300 χιλ έναντι € 880 χιλ.

Κέντρα Διανομής.

Απεφασίσθη να μην δημιουργηθούν περιφερειακά κέντρα διανομής, αλλά να ενδυναμωθεί το υπάρχον στο ιδιόκτητο κτίριο επί της οδού Στρυμώνος 18 στο Βοτανικό, ανεγείροντας νέους ορόφους. Το κόστος θα περιοριστεί σε € 440 χιλ. έναντι € 1.174 χιλ. αρχικά προβλεφθέντων.

Εκτυπωτικός Εξοπλισμός

Η δαπάνη για εκτυπωτικό εξοπλισμό θα ανέλθει σε € 1.200 χιλ. έναντι € 478 χιλ. διότι απεφασίσθη η αγορά μιας τετράχρωμης και μιας ασπρόμαυρης εκτυπωτικής μηχανής συμβάλλοντας τα μέγιστα στην καθετοποίηση της παραγωγής.

Προεκτυπωτικός Εξοπλισμός

Απεφασίσθη η αύξηση του σχετικού κονδυλίου σε € 150 χιλ. από € 119 χιλ. αρχικού προβλεφθέντος.

Αναβάθμιση συστημάτων πληροφορικής

Απεφασίσθη η επένδυση να ανέλθει σε € 687 χιλ. αντί τις προβλεπόμενες € 597 χιλ.

Αναβάθμιση λογισμικού για την παραγωγή ηλεκτρονικών τίτλων

Με την ραγδαία αύξηση της αγοράς τίτλων για το Internet κρίνεται σκόπιμη η αναδιάρθρωση του επενδυτικού σχεδίου, ώστε να μπορέσει η εταιρεία να παρουσιάζει προϊόντα σε αυτό το χώρο. Αντί της προβλεπόμενης επένδυσης € 494 χιλ. απεφασίσθη η επένδυση να ανέλθει σε € 1.050 χιλ.

Μονάδες Η/Υ για την παραγωγή

Αντί της προβλεπόμενης επένδυσης € 249 χιλ. απεφασίσθη η μείωση σε € 180 χιλ.

Υποδίκτυο εκπαίδευσης

Λόγω της ύπαρξης εταιρειών που προσφέρουν εκπαίδευση με ελκυστικό κόστος και με πιστοποίηση σπουδών με παγκόσμια αναγνώριση, απεφασίσθη το αρχικό ποσό των € 244 χιλ. να διατεθεί για την ως άνω ανάπτυξη λογισμικού.

Σύστημα διαχείρισης περιεχομένου

Απεφασίσθη η προβλεπόμενη επένδυση € 358 χιλ. να προσαρμοσθεί σε € 270 χιλ.

DVD

Η επένδυση στην παραγωγή DVD απεφασίσθη να μην πραγματοποιηθεί εξ' αιτίας της διοχέτευσης στην αγορά εξαιρετικά φθηνών τίτλων λόγω :

- 1) Παράνομης εκμετάλλευσης πνευματικών δικαιωμάτων
- 2) Δυνατότητας εύκολης παραγωγής σε εταιρείες της αλληλοδαπής

Έτσι το αρχικά προβλεπόμενο ποσό € 596 χιλ. θα μεταφερθεί σε άλλους τομείς

Άρα συνολικά θα επενδυθούν όπως αρχικά προεβλήπετο € 6.657 χιλ. με λήξη του επενδυτικού προγράμματος στις 30 Ιουνίου 2004.

Επίσης για να ολοκληρωθεί πλήρως το επενδυτικό πρόγραμμα της εταιρείας, εκτός των αντληθέντων κεφαλαίων από το ΧΑΑ, θα επενδυθούν € 680 χιλ. εντός της επόμενης τετραετίας με αυτοχρηματοδότηση ή με τραπεζικό δανεισμό με έμφαση στην δημιουργία καταστημάτων λιανικής € 350 χιλ., στον προεκτυπωτικό εξοπλισμό € 50 χιλ. και στην τεχνολογική αναβάθμιση € 280 χιλ. αντί τα αρχικά προβλεφθέντα, στον εκτυπωτικό – προεκτυπωτικό εξοπλισμό € 137 χιλ. και τεχνολογική αναβάθμιση € 543 χιλ.

Με την έκτακτη Γενική Συνέλευση των μετόχων της 29.12.03 αποφασίστηκε η παράταση του επενδυτικού προγράμματος κατά ένα έτος, ήτοι μέχρι 30.6.2005. Κατά τα άλλα ουδεμία αλλαγή επήλθε στο επενδυτικό πρόγραμμα.

Με απόφαση του Δ.Σ. της εταιρείας της 25.01.05, η οποία τελεί υπό την έγκριση της Τακτικής Γενικής Συνελεύσεως της 30.06.05, τα τελευταία € 881 χιλ. προς ολοκλήρωση του επενδυτικού προγράμματος, αποφασίστηκε να μειώσουν τον συνολικό τραπεζικό δανεισμό της εταιρείας, χωρίς παράταση του επενδυτικού προγράμματος, δηλαδή μέχρι 30.06.05.

Ποσά σε χιλ. €	Ποσά που πρέπει να επενδυθούν βάσει ενήμερωτικού όπως αρχικά διαμορφώθηκε				Ποσά που πρέπει να επενδυθούν με το τροποποιημένο επενδυτικό πρόγραμμα (Γ.Σ. 14/11/02)				Ποσά που πρέπει να επενδυθούν με το τροποποιημένο επενδυτικό πρόγραμμα (Γ.Σ. 29/12/03)				Ποσά που πρέπει να επενδυθούν με το τροποποιημένο επενδυτικό πρόγραμμα (Δ.Σ. 25/01/2005)				Διατελέντα Κεφάλαια				Υπόλοιπο προς επένδυση
	έως 31/12/2002	Α' εξάμ. 2003	Έως 31/12/2002	Σύνολο	Α' εξάμ. 2004	Έως 30/6/2003	Β' εξάμ. 2004	Α' εξάμ. 2005	Σύνολο	Α' εξάμ. 2004	Έως 31/12/2004	Α' εξάμ. 2005	Σύνολο	μέχρι 31/12/2002	Α' εξάμ. 2004	Γ' τριμ. 2004	Δ' τριμ. 2004	Σύνολο			
Κατάστημα Λιαν. Αθην.	734	-	1.080	734	-	1.080	-	-	1.080	-	1.080	-	-	1.080	-	-	-	1.080	0		
Κατάστημα Λιαν. Β'	734	-	150	734	150	300	-	300	300	-	-	-	-	-	-	-	-	0	0		
Σύνολο Ι	1.468	0	1.468	1.468	150	1.380	0	300	1.380	0	1.080	0	1.080	1.080	0	-	-	1.080	0		
Κτίρια	880	-	880	880	40	1.300	-	-	1.300	-	1.300	-	1.300	1.300	-	-	-	1.300	0		
Κέντρα Διανομής	499	675	1.174	1.174	-	440	440	100	340	440	-	-	-	-	-	-	-	0	0		
Εκτυπωτικός Εξοπλισμός	120	358	478	478	800	400	1.200	200	1.000	1.200	-	-	1.200	-	1.200	-	-	1.200	0		
Προεκτυπωτικός Εξοπλισμός	71	48	119	119	150	-	150	-	141	150	9	-	9	-	-	-	-	9	0		
Σύνολο II	1.570	1.081	2.651	2.651	990	840	3.090	0	300	1.481	3.090	0	2.509	1.300	9	1.200	0	2.509	0		
Αναβάθριση Συστημάτων Πληρωφ.	215	382	597	597	300	145	687	10	10	32	687	-	687	277	19	11	-	687	0		
Λογισμικό	279	215	494	494	242	310	1.050	85	20	35	1.050	-	1.050	613	383	10	44	1.050	0		
Μονάδες Η/Υ	154	95	249	249	45	28	180	-	-	-	180	-	180	148	32	-	-	180	0		
Υποδίκτυο εκπαίδευσης	124	120	244	244	-	-	0	-	-	-	0	-	-	-	-	-	-	0	0		
Σύστημα διαχείρισης περιεχομένου	120	238	358	358	45	47	270	40	-	-	270	-	270	205	65	-	-	270	0		
Παραγωγή DVD	286	310	596	596	-	-	0	-	-	-	0	-	-	-	-	-	-	0	0		
Σύνολο III	1.178	1.360	2.538	2.538	632	530	2.187	40	67	2.187	2.187	0	2.187	1.243	860	29	11	44	2.187	0	
Μείωση τραπεζικού δανεισμού	-	-	-	-	-	-	-	-	-	-	-	881	881	-	-	-	-	-	0	881	
Σύνολο IIII	-	-	-	-	-	-	-	-	-	-	-	881	881	-	-	-	-	-	0	881	
Γενικό Σύνολο	4.216	2.441	6.657	6.657	1.772	1.520	6.657	314	340	1.848	6.657	5.776	6.657	3.623	869	1.229	11	44	5.776	881	

3. ΔΙΚΑΙΩΜΑΤΑ ΜΕΤΟΧΩΝ

3.1 ΓΕΝΙΚΑ

Μετά από την Έκτακτη Γενική Συνέλευση της 15/12/99 οι μετοχές της Εταιρίας αυξήθηκαν σε 5.568.000 κοινές ονομαστικές ονομαστικής αξίας 125 δρχ.

Η Έκτακτη Γενική Συνέλευση της 30.4.2002 αποφάσισε την αύξηση της ονομαστικής αξίας της μετοχής από 125 δρχ. σε 126,0775 δρχ. και η μετατροπή της σε € 0,37 με κεφαλαιοποίηση υπολοίπου κερδών εις νέο δρχ. 5.999.520,51 ή € 17.606,81. Επίσης η ίδια έκτακτη γενική συνέλευση απεφάσισε την εισαγωγή των μετοχών της εταιρίας στην παράλληλη αγορά του Χ.Α.Α. Για το σκοπό αυτό με βάση την απόφαση του Χ.Α.Α. της 11/7/2002 εκδόθηκαν 1.480.100 νέες κοινές ονομαστικές μετοχές ονομαστικής αξίας € 0,37 με τιμή διάθεσης € 4,84 από τις οποίες 1.409.620 διατέθηκαν στο ευρύ επενδυτικό κοινό με δημόσια εγγραφή, ενώ οι υπόλοιπες 70.480 μετοχές διατέθηκαν με ιδιωτική τοποθέτηση στο προσωπικό και συνεργάτες της εταιρίας. Από την έκδοση των νέων μετοχών αντλήθηκαν συνολικά κεφάλαια ύψους € 7.163.684, οι δε συνολικές δαπάνες έκδοσης ανήλθαν σε € 507.160 το μετοχικό κεφάλαιο αυξήθηκε κατά € 547.637 και προέκυψε διαφορά από έκδοση μετοχών υπέρ το άρτιο πόσο € 6.616.047.

Κάθε μετοχή της Εταιρίας ενσωματώνει όλα τα δικαιώματα και τις υποχρεώσεις που καθορίζονται από το Νόμο και το Καταστατικό της Εταιρίας, το οποίο δεν περιέχει διατάξεις περισσότερο περιοριστικές από αυτές που προβλέπει ο Νόμος. Η ιδιότητα του μετόχου συνεπάγεται αυτοδικαίως την αποδοχή από τον κύριο αυτής του καταστατικού της Εταιρίας και των νομίμων αποφάσεων των Γενικών Συνελεύσεων των μετόχων.

Το καταστατικό της Εταιρίας δεν περιέχει ειδικά δικαιώματα υπέρ συγκεκριμένων μετόχων.

Οι μετοχές της Εταιρίας είναι ελεύθερα διαπραγματεύσιμες.

Η ευθύνη των μετόχων περιορίζεται μέχρι το ύψος της ονομαστικής αξίας των μετοχών που αυτοί κατέχουν. Οι μέτοχοι συμμετέχουν στη διοίκηση και τα κέρδη της Εταιρίας σύμφωνα με τις διατάξεις του Νόμου και του Καταστατικού. Τα δικαιώματα και οι υποχρεώσεις που απορρέουν από κάθε μετοχή παρακολουθούν αυτή σε οποιοδήποτε καθολικό ή ειδικό διάδοχο του μετόχου.

Οι μέτοχοι έχουν προνόμιο προτίμησης σε κάθε μελλοντική αύξηση του Μετοχικού Κεφαλαίου της Εταιρίας, ανάλογα με τη συμμετοχή τους στο υφιστάμενο μετοχικό κεφάλαιο, όπως ορίζεται στο άρθρο 13, παρ. 5 του ΚΝ. 2190/1920.

Οι δανειστές του μετόχου και οι διάδοχοί τους σε καμία περίπτωση δεν μπορούν να προκαλέσουν κατάσχεση ή σφράγιση οποιουδήποτε περιουσιακού στοιχείου ή των βιβλίων της Εταιρίας ούτε να ζητήσουν τη διανομή ή την εκκαθάρισή της, ούτε να αναμειχθούν στη διοίκηση ή τη διαχείρισή της.

Κάθε μέτοχος, οπουδήποτε και αν κατοικεί, θεωρείται ότι έχει μόνιμη κατοικία την έδρα της Εταιρίας ως προς τις σχέσεις του με αυτή και υπόκειται στους Ελληνικούς Νόμους. Κάθε διαφορά μεταξύ της Εταιρίας αφενός και των μετόχων ή οποιουδήποτε τρίτου αφετέρου υπάγεται στην αποκλειστική αρμοδιότητα των τακτικών δικαστηρίων, η δε Εταιρία ενάγεται μόνο ενώπιον των δικαστηρίων της έδρας της.

Κάθε μετοχή παρέχει το δικαίωμα μιας ψήφου. Συγκύριοι μετοχών πρέπει να υποδείξουν κοινό εκπρόσωπό τους για να έχουν ψήφο στη Γενική Συνέλευση, μέχρι δε τον καθορισμό αυτό αναστέλλεται η άσκηση των δικαιωμάτων τους.

Κάθε μέτοχος δικαιούται να μετέχει στη Γενική Συνέλευση των μετόχων της Εταιρίας είτε αυτοπροσώπως είτε μέσω πληρεξουσίου. Για να μετάσχει μέτοχος στη Γενική Συνέλευση πρέπει να καταθέσει τις μετοχές του στο Ταμείο της Εταιρίας ή στο Ταμείο Παρακαταθηκών και Δανείων ή σε οποιαδήποτε τράπεζα στην Ελλάδα, πέντε (5) τουλάχιστον ημέρες πριν την ορισθείσα για τη συνεδρίαση της Γενικής Συνέλευσης ημερομηνία. Μέσα στην ίδια προθεσμία πρέπει να κατατίθενται στην Εταιρία οι αποδείξεις κατάθεσης των μετοχών και τα έγγραφα εκπροσώπησης και να δίνεται στο μέτοχο απόδειξη για την είσοδό του στη Γενική Συνέλευση.

Μέτοχοι που δε συμμορφώνονται με τα παραπάνω θα μετέχουν στη Γενική Συνέλευση μόνο με την άδειά της.

Μέτοχοι που εκπροσωπούν το 5% του καταβεβλημένου μετοχικού κεφαλαίου έχουν δικαίωμα να ζητήσουν:

- Από το πρωτοδικείο της έδρας της Εταιρίας τον έλεγχο της Εταιρίας σύμφωνα με το άρθρο 40 του Κ.Ν. 2190/1920.
- Τη σύγκληση Έκτακτης Γενικής Συνέλευσης των μετόχων. Το Διοικητικό Συμβούλιο υποχρεούται να συγκαλέσει την Έκτακτη Γενική Συνέλευση εντός 30 ημερών από την κατάθεση της αίτησης στον πρόεδρο του ΔΣ. Οι μέτοχοι που ζητούν τη σύγκληση Έκτακτης Γενικής Συνέλευσης των μετόχων οφείλουν να μνημονεύουν στην αίτησή τους και τα θέματα που θα συζητηθούν στη συνέλευση αυτή.

Κάθε μέτοχος μπορεί να ζητήσει δέκα (10) ημέρες πριν από την Τακτική Γενική Συνέλευση τις ετήσιες οικονομικές καταστάσεις και τις σχετικές εκθέσεις του Διοικητικού Συμβουλίου και των Ελεγκτών της εκδότριας Εταιρίας.

Μέρισμα δικαιούται κάθε μέτοχος κατά την ημερομηνία έγκρισης των ετήσιων οικονομικών καταστάσεων από την Τακτική Γενική Συνέλευση των μετόχων ή οποτεδήποτε ορισθεί.

Το μέρισμα κάθε μετοχής πληρώνεται στους μετόχους της Εταιρίας μέσα σε δύο μήνες από την ημερομηνία της Τακτικής Γενικής Συνέλευσης που ενέκρινε τις ετήσιες οικονομικές καταστάσεις. Ο τρόπος και ο τόπος καταβολής ανακοινώνεται διά του Τύπου.

Τα μερίσματα που δεν έχουν ζητηθεί για μια πενταετία από τότε που κατέστησαν απαιτητά παραγράφονται υπέρ του Δημοσίου.

Σε ό,τι αφορά τη διαδικασία κατάθεσης των μετοχών προκειμένου να συμμετέχει ο μέτοχος στις Γενικές Συνελεύσεις των μετόχων της Εταιρίας και τη διαδικασία πληρωμής του μερίσματος θα εφαρμόζονται τα προβλεπόμενα στον Κανονισμό Λειτουργίας και Εκκαθάρισης του Συστήματος Άυλων Τίτλων του Κεντρικού Αποθετηρίου Αξιών, όπως αυτός εκάστοτε ισχύει.

Οι παλαιοί κύριοι μέτοχοι της Εταιρίας (ποσοστό άνω του 20%) δεσμεύονται ότι δε θα προβούν σε πώληση των μετοχών τους κατά το πρώτο έτος διαπραγμάτευσης της μετοχής ενώ κατά το δεύτερο δε θα πωλήσουν ποσοστό άνω του 20%.

3.2 ΦΟΡΟΛΟΓΙΑ ΜΕΡΙΣΜΑΤΩΝ

Σύμφωνα με την ισχύουσα Νομοθεσία (Ν.2238/1994, άρθρο 109) οι ημεδαπές Ανώνυμες Εταιρίες (πλην Τραπεζών) βαρύνονται με φόρο 35% επί των φορολογητέων κερδών τους πριν από οποιαδήποτε διανομή.

Τα μερίσματα διανέμονται λοιπόν από ήδη φορολογηθέντα στο νομικό πρόσωπο κέρδη και επομένως ο μέτοχος δεν έχει καμία φορολογική υποχρέωση επί του ποσού των μερισμάτων που εισπράττει.

Ως χρόνος απόκτησης του εισοδήματος από τα μερίσματα λογίζεται η ημερομηνία έγκρισης του Ισολογισμού από τη Γενική Συνέλευση των μετόχων της Εταιρίας.

Σημειώνεται ότι, σύμφωνα με τις διατάξεις του Νόμου, από τα κέρδη τα οποία πραγματοποιούν σε κάθε χρήση οι

θυγατρικές εταιρίες και διανέμονται μερίσματα, το μέρος των μερισμάτων που αντιστοιχεί στη μητρική εταιρία καταβάλλεται κατά την επόμενη χρήση (εκτός αν δοθεί προμέρισμα στην ίδια χρήση) και συνεπώς περιέχεται στα κέρδη της μητρικής εταιρίας της επόμενης χρήσης.

Τα μερίσματα από τα κέρδη της μητρικής εταιρίας που σχηματίζονται κατά ένα μέρος από τα διανεμόμενα κέρδη των εταιριών στις οποίες συμμετέχει, εφόσον διανεμηθούν, καταβάλλονται στην επόμενη από τη λήψη τους χρήση.

Επιπρόσθετα σημειώνεται ότι για το μέρος των κερδών της μητρικής εταιρίας που προέρχεται από μερίσματα προσδιορίζεται φορολογητέο ποσό 5% το οποίο στη συνέχεια φορολογείται με συντελεστή φόρου 35%, καθόσον αυτά έχουν ήδη φορολογηθεί στην πηγή τους.

Κατά την τελευταία και την τρέχουσα χρήση δεν υπήρξαν δημόσιες προσφορές αγοράς ή ανταλλαγής τρίτων για τις μετοχές της εταιρείας. Επίσης κατά το ίδιο χρονικό διάστημα δεν υπήρξαν δημόσιες προσφορές ανταλλαγής της εταιρείας για τις μετοχές κάποιας άλλης εταιρείας.

4. ΠΛΗΡΟΦΟΡΙΕΣ ΓΙΑ ΤΗΝ ΕΤΑΙΡΙΑ

4.1 ΓΕΝΙΚΕΣ ΠΛΗΡΟΦΟΡΙΕΣ

Επωνυμία: Εκδοτικός Οργανισμός Λιβάνη Α.Β.Ε.

Διακριτικός Τίτλος: «Νέα Σύνορα Α.Β.Ε.»

ΕΤΟΣ ΙΔΡΥΣΗΣ : 1993

Φ.Ε.Κ. : 6299/22.11.1993

ΕΝΑΡΞΗ
ΔΡΑΣΤΗΡΙΟΤΗΤΩΝ : 23/11/1993

Μ.Α.Ε. : 29964/01/Β/93/587
Μετά την εισαγωγή στο ΧΑΑ έγινε 29964/06/Β/93/23

ΕΔΡΑ : Δήμος Αθηναίων

ΔΙΕΥΘΥΝΣΗ : Σόλωνος 98, Αθήνα 106 80

ΤΗΛΕΦΩΝΟ : 210 3661200

ΔΙΑΡΚΕΙΑ : 50 Έτη

ΑΔΕΙΑ
ΛΕΙΤΟΥΡΓΙΑΣ
ΒΙΟΜΗΧΑΝΙΚΩΝ
ΕΓΚΑΤΑΣΤΑΣΕΩΝ : 5310/Φ.14.18327 / 24-4-2000

Βάσει του άρθρου 4 του καταστατικού της, οι σκοποί της Εταιρίας είναι οι εξής:

- 1) Εκτυπώσεις, βιβλιοδετικές εργασίες, εκδόσεις πάσης φύσεως βιβλίων και συναφών εντύπων και η εμπορία βιβλίων και συναφών ειδών.
- 2) Η ανάπτυξη και παραγωγή συστημάτων πολυμέσων (multimedia) και πάσης φύσεως ηλεκτρονικών εκδόσεων.
- 3) Η ανάπτυξη λογισμικού για: α) την παραγωγή προϊόντων που έχουν σχέση με τις νέες τεχνολογίες, β) δίκτυα, γ) CD-ROM και δ) γενικά για πάσης φύσεως προγράμματα Ηλεκτρονικών Υπολογιστών.
- 4) Η παραγωγή κινηματογραφικών και τηλεοπτικών ταινιών.
- 5) Η κάθε είδους παραγωγή για διαφημιστικούς και επικοινωνιακούς σκοπούς.

Δευτερεύοντες σκοποί:

- 1) Εκπόνηση τεχνικοοικονομικών μελετών.

- 2) Εκπόνηση μελετών σκοπιμότητας.
- 3) Εκπόνηση μελετών επενδύσεων αναπτυξιακών νόμων κ.τ.λ.
- 4) Εκμετάλλευση κυλικείων και καφεσιατορίων.
- 5) Εμπόριο χάρτου.
- 6) Παραγωγή και εμπορία παιχνιδιών.

Για την επίτευξη του σκοπού της η Εταιρία –κατόπιν απόφασης της Γενικής Συνέλευσης– δύναται: α) να συμμετέχει σε οποιαδήποτε επιχείρηση με όμοιο ή παρεμφερή σκοπό οποιουδήποτε εταιρικού τύπου, β) να συνεργάζεται με οποιοδήποτε φυσικό ή νομικό πρόσωπο με οποιονδήποτε τρόπο, γ) να ιδρύει υποκαταστήματα ή γραφεία οπουδήποτε στην ημεδαπή ή στην αλλοδαπή, δ) να αντιπροσωπεύει οποιαδήποτε επιχείρηση ημεδαπή ή αλλοδαπή με όμοιο ή παρεμφερή σκοπό, ε) να μισθώνει εργαστήρια ή καταστήματα, εντός ή εκτός της Ελλάδας, στ) να αγοράζει ακίνητα για τη στέγαση των εγκαταστάσεων, καταστημάτων και γραφείων της Εταιρίας.

Αρχικός σκοπός της Εταιρίας με την ίδρυσή της ήταν ο σκοπός «1» όπως παρουσιάζεται πιο πάνω. Κατά την 08.05.1997, η Έκτακτη Γενική Συνέλευση των μετόχων αποφάσισε τη διεύρυνση του σκοπού με την προσθήκη των σκοπών «2-5» που αναφέρονται πιο πάνω (ΦΕΚ 5478/29.07.1997).

Η Τακτική Γενική Συνέλευση των μετόχων αποφάσισε στις 30.06.1999 την περαιτέρω διεύρυνση του σκοπού με την προσθήκη των δευτερευόντων σκοπών 1 έως 4 άνωθεν (ΦΕΚ 6178/28.07.1999).

Τέλος, η Τακτική Γενική Συνέλευση των μετόχων αποφάσισε στις 30.06.2001 την προσθήκη δύο νέων δευτερευόντων σκοπών (5 και 6) για τη δραστηριοποίησή της στο εμπόριο χάρτου και την παραγωγή και εμπορία παιχνιδιών (ΦΕΚ τ. Α.Ε. & Ε.Π.Ε. 8510/27.09.2001).

Η προσθήκη του δευτερεύοντος σκοπού 5 (δραστηριοποίηση της Εταιρίας στο εμπόριο χάρτου) έγινε ώστε η Εταιρία να έχει τη δυνατότητα να συμμετάσχει σε σχετικούς διαγωνισμούς του Ελληνικού Δημοσίου. Συγκεκριμένα, το Ελληνικό Δημόσιο προκηρύσσει κατά καιρούς διαγωνισμούς για την προμήθεια χάρτου ο οποίος θα χρησιμοποιηθεί για την εκτύπωση βιβλίου. Η Εταιρία εισάγει ούτως ή άλλως αυτόν τον τύπο χάρτου διότι αποτελεί τη βασική της πρώτη ύλη. Συνεπώς έχει τη δυνατότητα να προμηθεύσει και τρίτους χωρίς ιδιαίτερα αυξημένο κόστος διότι υπάρχει ήδη σε λειτουργία η διαδικασία παραγγελίας και εισαγωγής χάρτου καθώς και οι επαφές με τους αντίστοιχους προμηθευτές. Η Εταιρία μπορεί λοιπόν να δραστηριοποιηθεί σ' αυτόν τον τομέα αυξάνοντας απλώς τον όγκο των παραγγελιών της χωρίς την ανάγκη περαιτέρω αλλαγών στη λειτουργία της και συνεπώς με ελάχιστο πρόσθετο κόστος.

Η προσθήκη του δευτερεύοντος σκοπού 6 (παραγωγή και εμπορία επιτραπέζιων παιχνιδιών) έγινε διότι η Εταιρία επιθυμεί τη δραστηριοποίησή της στο χώρο των πνευματικών επιτραπέζιων παιχνιδιών.

Ο βασικός κλάδος στον οποίο δραστηριοποιείται σήμερα η Εταιρία είναι ο Εκδοτικός με ΣΤΑΚΟΔ 221.1.

Η έκτακτη γενική συνέλευση των μετόχων της 14/11/02 απεφάσισε την αντικατάσταση της λέξης βιοτεχνική από την επωνυμία της εταιρίας, με την λέξη βιομηχανική. Παραμένει δε η επωνυμία Εκδοτικός Οργανισμός Λιβάνη ΑΒΕ και ο διακριτικός τίτλος Νέα Σύνορα ΑΒΕ.

4.2 ΙΣΤΟΡΙΚΟ

Το 1972 ιδρύθηκε η εταιρία υπό την επωνυμία **ΝΕΑ ΣΥΝΟΡΑ Ε.Π.Ε.**, με μετόχους τους κ.κ. Γιάννη Καψή, Γιάννη Χαραλαμπίδου και Αντώνη Λιβάνη.

Το **1974** οι κ.κ. Γιάννης Καψής και Γιάννης Χαραλαμπίδου μεταβίβασαν τα εταιρικά τους μερίδια στον κ. Αντώνη Λιβάνη. Στην καινούρια εταιρία που δημιουργείται συμμετέχουν οι κ.κ. Αντώνης Λιβάνης και Άγγελος Καντινέλης-Καραγεωργίου. Τη διεύθυνση και διαχείριση αναλαμβάνει ο κ. Αντώνης Λιβάνης και η εταιρία ονομάζεται **ΑΝΤΩΝΗΣ ΛΙΒΑΝΗΣ & ΣΙΑ Ε.Ε.**, με διακριτικό τίτλο «**ΝΕΑ ΣΥΝΟΡΑ**».

Το **1981** η εταιρία μετονομάζεται σε **A. A. ΛΙΒΑΝΗ & ΣΙΑ Ε.Ε.** και σε αυτή προσχωρούν οι κα Αικατερίνη Α. Λιβάνη, κα Παναγιώτα Α. Λιβάνη και κ. Ηλίας Α. Λιβάνης. Τη διεύθυνση αναλαμβάνει η κα Αικατερίνη Α. Λιβάνη, ενώ ο κ. Αντώνης Λιβάνης αποχωρεί.

Το **1986** δημιουργήθηκε η εταιρία **Π. Α. ΛΙΒΑΝΗ & ΣΙΑ Ε.Ε.** με διακριτικό τίτλο «**ΤΟ ΚΛΕΙΔΙ**» και με εταίρους τους Παναγιώτα Α. Λιβάνη και Ηλία Α. Λιβάνη.

Το **1987** δημιουργήθηκε η εταιρία **Η. Α. ΛΙΒΑΝΗΣ & ΣΙΑ Ε.Ε.** με διακριτικό τίτλο «**Ο ΜΥΘΟΣ**» και με εταίρους τους Ηλία Α. Λιβάνη και Παναγιώτα Α. Λιβάνη. Τον Ιούλιο του 1994 οι εταιρίες «**ΤΟ ΚΛΕΙΔΙ**» και «**Ο ΜΥΘΟΣ**» διαλύθηκαν και οι επωνυμίες τους παρέμειναν ως εμπορικά σήματα.

Το **1993** δημιουργήθηκε ο **ΕΚΔΟΤΙΚΟΣ ΟΡΓΑΝΙΣΜΟΣ ΛΙΒΑΝΗ (Ε.Ο.Λ.)** με διακριτικό τίτλο «**ΝΕΑ ΣΥΝΟΡΑ Α.Β.Ε.**» με μετόχους τους Αικατερίνη Α. Λιβάνη με ποσοστό 35%, Παναγιώτα Α. Λιβάνη με ποσοστό 30%, Ηλία Α. Λιβάνη με ποσοστό 30% και Άγγελο Καντινέλη-Καραγεωργίου με ποσοστό 5%. Πρόεδρος του Εκδοτικού Οργανισμού είναι η Παναγιώτα Α. Λιβάνη και Διευθύνων Σύμβουλος ο Ηλίας Α. Λιβάνης. Το Μάρτιο του 1995 ο ΕΚΔΟΤΙΚΟΣ ΟΡΓΑΝΙΣΜΟΣ ΛΙΒΑΝΗ Α.Β.Ε. απορρόφησε την Α. Α. ΛΙΒΑΝΗ & ΣΙΑ Ε.Ε.

Από τις αρχές του 1994 ο ΕΚΔΟΤΙΚΟΣ ΟΡΓΑΝΙΣΜΟΣ ΛΙΒΑΝΗ αποφάσισε να επεκτείνει τις δραστηριότητές του και να προχωρήσει στην πραγματοποίηση των εργασιών της προεκτύπωσης εντός της Εταιρίας, προκειμένου να καθτοποιήσει το σύνολο των εργασιών που απαιτούνται για την έκδοση ενός βιβλίου, εκτός από την εκτύπωση και τη βιβλιοδεσία.

4.3 ΑΝΤΙΚΕΙΜΕΝΟ ΕΡΓΑΣΙΩΝ

Το αντικείμενο εργασιών του Εκδοτικού Οργανισμού Λιβάνη είναι κυρίως η έκδοση και η εμπορία βιβλίων. Δραστηριοποιείται όμως και σε άλλους τομείς, όπως η έκδοση περιοδικών, η έκδοση και εμπορία CD-ROM, η δημιουργία και η εμπορία επιτραπέζιων παιχνιδιών καθώς και η δημιουργία λογισμικών προγραμμάτων, κυρίως εκπαιδευτικών, όπως επίσης και εκτυπωτικές εργασίες. Δύο βασικοί νόμοι που διέπουν τον κλάδο των εκδόσεων είναι ο «Νόμος περί πνευματικών δικαιωμάτων» στον οποίο καθορίζονται επακριβώς οι σχέσεις μεταξύ δημιουργών και εκδοτών (Ν. 2121/93) και η απόφαση Ενιαίας Τιμής Βιβλίου (ΦΕΚ Β215/6-3-98) σύμφωνα με την οποία ένα βιβλίο δεν μπορεί να πωληθεί λιανικώς με έκπτωση μεγαλύτερη από το 10% της τιμής που προτείνει ο εκδότης.

Η Εταιρία δεν είναι επιχείρηση εκδίδουσα εφημερίδες ή/και περιοδικά ή δραστηριοποιούμενη στο χώρο των Μ.Μ.Ε. υπό την έννοια του Ν. 1746/1988 και, κατά συνέπεια, δεν τυχάνουν εφαρμογής, στην περίπτωση της, οι ειδικές διατάξεις που διέπουν τη λειτουργία αυτού του είδους των επιχειρήσεων.

4.4 ΠΡΟΪΟΝΤΑ - ΠΑΡΑΓΩΓΙΚΗ ΔΙΑΔΙΚΑΣΙΑ

ΔΙΑΔΙΚΑΣΙΑ ΠΑΡΑΓΩΓΗΣ ΒΙΒΛΙΩΝ

Ο Εκδοτικός Οργανισμός Λιβάνη δραστηριοποιείται σε όλες τις εργασίες που περιλαμβάνει η εκδοτική και εκτυπωτική δραστηριότητα, από το δημιουργικό στάδιο μέχρι το στάδιο της μαζικής αναπαραγωγής και διανομής των εντύπων, εκτός του σταδίου της βιβλιοδέτησης η οποία αναλαμβάνεται εξ ολοκλήρου από υπεργολάβους.

Σημειώνεται ότι η πλήρης καθετοποίηση της παραγωγής (πλην του σταδίου της βιβλιοδεσίας) έχει επιτευχθεί για το 30% των προϊόντων της Εταιρίας, ενώ με την υλοποίηση του νέου επιχειρηματικού σχεδίου (κεφ. 3.4 Προορισμός Νέων Κεφαλαίων) το ποσοστό παραγωγής με ίδια μέσα θα ανέλθει στο 60% των προϊόντων περίπου. Αναφορικά με το προεκτυπωτικό στάδιο (ατελιέ) η Εταιρία διεκπεραιώνει το 90% της εργασίας αυτής με ίδια μέσα, ενώ με τα νέα κεφάλαια που θα αντληθούν μέσω Χ.Α.Α. θα επιτευχθεί το 100%.

Η διαδικασία έκδοσης και διανομής των βιβλίων στα σημεία πώλησης επί του παρόντος διακρίνεται στα ακόλουθα βασικά στάδια:

Στάδιο 1: Δημιουργικό

Στο στάδιο αυτό περιλαμβάνεται η συγγραφή ή μετάφραση του βιβλίου, καθώς και όλα όσα σχετίζονται με το κλείσιμο των συμβολαίων. Σε ένα δεύτερο επίπεδο εντάσσεται και η φιλοτέχνηση της μακέτας του εξωφύλλου.

Στάδιο 2: Προεκτυπωτικές εργασίες (ατελιέ)

Επεξεργασία των κειμένων

Τα κείμενα δακτυλογραφούνται ή παραδίδονται από τους συγγραφείς ή τους μεταφραστές δακτυλογραφημένα, μέσω ειδικών προγραμμάτων ηλεκτρονικών υπολογιστών, στον εκδοτικό οίκο. Ανάλογα με την τεχνολογία που διαθέτει το ατελιέ με το οποίο συνεργάζεται ο εκδοτικός οίκος η συνέχεια μπορεί να είναι η ακόλουθη:

- Επαναλαμβάνεται η δακτυλογράφηση σε μηχανές φωτοστοιχειοθεσίας, από όπου το αποτέλεσμα λαμβάνεται τελικά σε χαρτί ή διαφανές φιλμ.
- Το δακτυλογραφημένο κείμενο λαμβάνεται από το μαγνητικό μέσο αποθήκευσης (δισκέτα) και στη συνέχεια ακολουθείται η ίδια διαδικασία επεξεργασίας από τις μηχανές φωτοστοιχειοθεσίας.

Στη διαδικασία της επεξεργασίας των κειμένων, μεσολαβούν τρεις τουλάχιστον διορθώσεις, από ειδικούς διορθωτές, ενώ πριν βγουν τα φιλμ πραγματοποιείται και μια τελική γραμματική και συντακτική διόρθωση από ειδικό επιμελητή.

Στο ίδιο στάδιο επεξεργάζονται και οι φωτογραφίες.

Ένθεση σε 16σέλιδα

Τα επεξεργασμένα κείμενα και εικόνες συνθέτονται (μοντάρνται) για να διαμορφωθεί η τελική μορφή του βιβλίου ή του οποιουδήποτε εντύπου. Η διαδικασία που ακολουθείται εδώ περιλαμβάνει:

- Την σελιδοποίηση, δηλαδή την «τοποθέτηση» του κειμένου και των εικόνων σε σελίδες προκαθορισμένων διαστάσεων, που είναι αντίστοιχες με τις διαστάσεις του τυπογραφικού χαρτιού που θα χρησιμοποιηθεί.
- Την σύνθεση των μεμονωμένων σελίδων σε τυπογραφικά 16σέλιδα.

Μεταφορά σε φιλμ

Η σύνθεση των μεμονωμένων σελίδων κειμένων και εικόνων σε τυπογραφικά 16σέλιδα ξαναφωτογραφίζεται σε contacts και αποτυπώνεται σε διαφανές φιλμ στο αντίστοιχο μέγεθος του τυπογραφικού χαρτιού (φύλλου).

Στάδιο 3: Εκτυπωτικές – Βιβλιοδετικές εργασίες

Αποτύπωση σε εκτυπωτικές πλάκες

Τα φιλμ που ετοιμάστηκαν στο προηγούμενο στάδιο αποτυπώνονται με τη μέθοδο της φωτομεταφοράς σε εκτυπωτικές πλάκες (τσίκους).

Εκτύπωση

Οι μήτρες αυτές τοποθετούνται στην εκτυπωτική μηχανή και τυπώνεται το βιβλίο.

Βιβλιοδεσία

Οι βιβλιοδετικές εργασίες στον Εκδοτικό Οργανισμό Λιβάνη αναλαμβάνονται από υπεργολάβους και περιλαμβάνουν το δίπλωμα, την κοπή, την συρραφή ή το κόλλημα και τελικά τη βιβλιοδεσία και το πακετάρισμα.

Στάδιο 4: Διανομή

Στο στάδιο αυτό περιλαμβάνεται η μεταφορά των πακεταρισμένων εντύπων στην αποθήκη η οποία λειτουργεί και ως κέντρο διανομής της Εταιρίας. Από εκεί φεύγουν οι παραγγελίες είτε για την περιφερειακή αποθήκη της Εταιρίας, η οποία λειτουργεί και ως σημείο λιανικής πώλησης, είτε για κάποιο άλλο βιβλιοπωλείο των Αθηνών. Επίσης από εκεί πραγματοποιούνται και πωλήσεις χονδρικής.

ΔΙΑΔΙΚΑΣΙΑ ΠΑΡΑΓΩΓΗΣ ΗΛΕΚΤΡΟΝΙΚΩΝ ΤΙΤΛΩΝ

Η διαδικασία της παραγωγής ηλεκτρονικών βιβλίων με την αξιοποίηση των πολυμέσων αποτελείται από τα ακόλουθα στάδια:

Στάδιο 1: Σύλληψη της ιδέας

Συμφωνείται η αρχική ιδέα για την παραγωγή του τίτλου, προσδιορίζεται το περιεχόμενό του, πραγματοποιείται μία έρευνα αγοράς και τέλος καταρτίζεται ένας πρώτος προϋπολογισμός. Προσδιορίζεται μία ενδεικτική λιανική τιμή, προκειμένου να εντοπιστούν από την αρχή οι περιορισμοί της έκδοσης, ενώ καθορίζονται με ακρίβεια οι αγορές - στόχοι στις οποίες θα απευθύνεται ο τίτλος. Η επιλογή των τίτλων μπορεί, ιδιαίτερα στα πρώτα βήματα ανάπτυξης της νέας δραστηριότητας, να εξαρτηθεί από τις διαθέσιμες έντυπες εκδόσεις και υλικά.

Το στάδιο αυτό υλοποιείται χωρίς την ανάμιξη τρίτων και είναι προϊόν της εργασίας του ανθρώπινου δυναμικού της Εταιρίας.

Στάδιο 2: Προετοιμασία

Αφού αποφασιστεί η πλατφόρμα στην οποία θα εκδοθεί ο τίτλος, προετοιμάζεται ένα χρονοδιάγραμμα παραγωγής. Επιλέγονται ο σεναριογράφος, οι συγγραφείς κειμένων και όσοι θα εργαστούν για τη συλλογή των διαφορετικών στοιχείων που χρησιμοποιούνται στην παραγωγή πολυμέσων όπως γραφικά, βίντεο, εικόνες, μουσική, ήχοι κ.τ.λ., ολοκληρώνεται ο σχεδιασμός του τελικού περιεχομένου του τίτλου (συγγραφή σεναρίου) και προσδιορίζονται τα απαιτούμενα εργαλεία (λογισμικό) με βάση τα οποία θα αναπτυχθεί.

Το στάδιο αυτό ολοκληρώνεται κατά κύριο λόγο με τη συμμετοχή του ανθρώπινου δυναμικού του Ε.Ο.Λ. ενώ μερικές φορές συμμετέχουν και εξωτερικοί σεναριογράφοι. Σε γενικές γραμμές ποσοστό 80% της εργασίας συντελείται εντός της Εταιρίας. Ούτε σε αυτό το στάδιο απαιτούνται εργασίες μηχανολογικού εξοπλισμού.

Στάδιο 3: Σχεδιασμός

Το στάδιο αυτό καλύπτει έναν αριθμό διαφορετικών ατομικών και ομαδικών δραστηριοτήτων. Πραγματοποιείται λειτουργικός σχεδιασμός των οθονών και διαμορφώνονται, σε συνεργασία με τους ειδικούς, οι πίνακες ιστοριών. Γίνεται ο εντοπισμός των πνευματικών δικαιωμάτων για τα οποία θα πρέπει να υπάρξει διαπραγμάτευση. Στη συνέχεια παράγεται ένα αρχικό πρωτότυπο. Αφού αυτό εκτιμηθεί από την ομάδα παραγωγής και τους ειδικούς που έχουν δουλέψει πάνω στο περιεχόμενο του τίτλου, δίνεται η έγκριση για την ολοκλήρωση των διαφόρων στοιχείων του περιεχομένου. Η ψηφιοποίηση των κειμένων και των γραφικών μπορούν να γίνουν στο μεγαλύτερο μέρος τους στα μηχανήματα του προεκτυπωτικού τμήματος της επιχείρησης. Οι εγγραφές ήχου και βίντεο μπορούν να δοθούν σε ειδικά συνεργαζόμενα εργαστήρια.

Το στάδιο αυτό είναι από τα πλέον σημαντικά και (μαζί με το στάδιο 4) είναι αυτό που απαιτεί το μεγαλύτερο χρόνο ολοκλήρωσης. Κατά τη φάση αυτή της διαδικασίας συμμετέχουν εξίσου μηχανήματα και ανθρώπινο δυναμικό. Σε ποσοστό περίπου 70% η εργασία ολοκληρώνεται από το ανθρώπινο δυναμικό της Εταιρίας ενώ κατά ποσοστό 30% χρειάζεται η συμμετοχή εξωτερικών ειδικών. Αυτοί είναι γραφίστες, εικονολήπτες και ηχολήπτες καθώς και ειδικοί στο συγκεκριμένο θέμα.

Στάδιο 4: Προγραμματισμός

Οι εργασίες που σχετίζονται με τον προγραμματισμό και την επεξεργασία του περιεχομένου του τίτλου με τα ειδικά εργαλεία ανάπτυξης (λογισμικό) και που μπορούν, στο αρχικό τουλάχιστον στάδιο, να γίνονται από τρίτους είναι:

- Ο σχεδιασμός των οθονών και η ένταξη σε αυτές των δεδομένων που έχουν ψηφιοποιηθεί, καθώς και τα κινούμενα σχέδια.
- Η πραγματοποίηση διαφόρων δοκιμών για τη λειτουργικότητα της δομής του τίτλου και των περιεχομένων του.
- Ο συνδυασμός όλων των δεδομένων και η κατασκευή ενός πρωτοτύπου (beta master).

Στο σημείο αυτό ο ρόλος της διεύθυνσης του έργου είναι κρίσιμος, αφού όλες οι επιμέρους εργασίες που έχουν ολοκληρωθεί συνδυάζονται και συγχωνεύονται σε ένα ενιαίο τελικό σύνολο.

Το στάδιο αυτό αποτελεί νευραλγικό κομμάτι της διαδικασίας παραγωγής CD-ROM και απαιτείται η έντονη συμμετοχή τόσο του ανθρώπινου δυναμικού όσο και των μηχανημάτων. Ο προγραμματισμός γίνεται κυρίως εντός του Ε.Ο.Λ. και η συμμετοχή τρίτων δεν ξεπερνάει το 15%.

Στάδιο 5: Δοκιμή

Το beta master παρουσιάζεται σε επίλεκτη ομάδα τυπικών χρηστών (π.χ. εκπαιδευτικούς και μαθητές αν πρόκειται για εκπαιδευτικό τίτλο) που δεν έχουν όμως προηγούμενη επαφή με τον τίτλο. Ο τίτλος δοκιμάζεται και εντοπίζονται τα τυχόν λάθη τόσο στο περιεχόμενο, όσο και στη λειτουργικότητα του τίτλου. Η δοκιμή γίνεται σύμφωνα με ένα συγκεκριμένο σχέδιο δοκιμασίας το οποίο έχει περιγραφεί από πριν και προσδιορίζει με σαφήνεια το τι θα πρέπει να κάνει ή να μην κάνει η εφαρμογή.

Το αποτέλεσμα της δοκιμής δίνεται στην ομάδα παραγωγής η οποία κάνει τις ανάλογες διορθώσεις και διαφοροποιήσεις. Όταν το τελικό αποτέλεσμα κριθεί ως ικανοποιητικό, δημιουργείται ο χρυσός δίσκος (gold master). Ταυτόχρονα αρχίζει και η προετοιμασία για τη δημοσιοποίηση και διανομή του τίτλου.

Το στάδιο αυτό εξαρτάται εξ ολοκλήρου από τον ανθρώπινο παράγοντα και όπως είναι ευνόητο γίνεται στο σύνολό του από χρήστες που δεν ανήκουν στο δυναμικό του Ε.Ο.Λ.

Στάδιο 6: Κατασκευή – Ανατύπωση

Η κατασκευή του τελικού CD-ROM που θα διατεθεί στην αγορά δίνεται υπεργολαβία σε εργοστάσιο αναπαραγωγής CD. Για την εκτύπωση χρησιμοποιείται ένα CD WORM ως πρωτότυπο. Η τελική τιμή έχει άμεση σχέση με τον αριθμό των παραγόμενων δίσκων και το χρόνο παράδοσης.

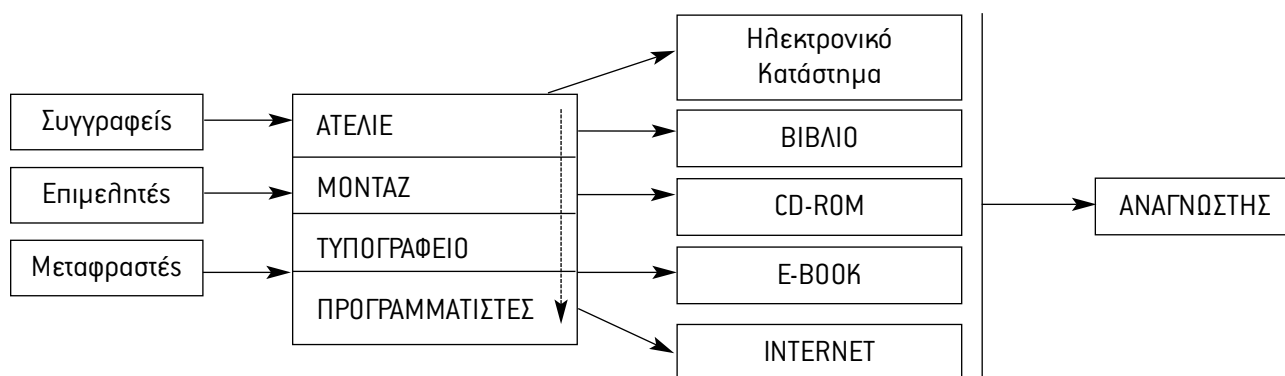
Οι τιμές αναπαραγωγής προσδιορίζονται στην αρχή της ανάπτυξης ενός τίτλου για προϋπολογιστικούς λόγους, αλλά ελέγχονται ξανά σε αυτό το στάδιο καθώς μπορεί να εξασφαλιστούν χαμηλότερες από αυτές που έχουν προϋπολογιστεί. Οι τιμές μπορούν επίσης να μειωθούν με τη διαπραγμάτευση μιας σταθερής συμφωνίας με έναν προμηθευτή.

Η ανατύπωση αναλαμβάνεται στο σύνολό της από τρίτους και είναι μία διαδικασία η οποία διεκπεραιώνεται κυρίως από μηχανήματα.

Στάδιο 7: Διανομή

Εκτός από τα βιβλιοπωλεία, οι τίτλοι CD-ROM διανέμονται επίσης και μέσω καταστημάτων παιχνιδιών, καταστημάτων ηλεκτρονικών παιχνιδιών, δισκοπωλείων και μέσω ταχυδρομικών παραγγελιών.

Συνοπτικά, η παραγωγική διαδικασία μπορεί να παρουσιαστεί ως εξής:



ΒΑΘΜΟΣ ΑΠΑΣΧΟΛΗΣΗΣ ΠΑΡΑΓΩΓΙΚΩΝ ΕΓΚΑΤΑΣΤΑΣΕΩΝ:

Τα εκτυπωτικά μηχανήματα της Εταιρίας έχουν μέγιστη δυνατότητα εκτύπωσης 13.000 16σέλιδων / ώρα και 16.000 φύλλων / ώρα. Ο πραγματικός αριθμός παραγόμενων 16σέλιδων / ώρα εξαρτάται από το εάν η εκτύπωση είναι έγχρωμη –όπου απαιτείται περισσότερος χρόνος– ή ασπρόμαυρη.

Το μέγιστο επίπεδο παραγωγής έχει επιτευχθεί και συνεπώς ο βαθμός απασχόλησης των παραγωγικών εγκαταστάσεων είναι 100%.

Όσον αφορά το στάδιο της βιβλιοδεσίας, η Εταιρία χρησιμοποιεί εξωτερικούς βιβλιοδέτες. Οι δυνατότητες παραγωγής σε αυτό το στάδιο είναι απεριόριστες εφ' όσον ανά πάσα στιγμή μπορούν να καλυφθούν όποιες ανάγκες προκύψουν μέσω των πολλών ανεξάρτητων βιβλιοδετών.

ΕΠΟΧΙΚΟΤΗΤΑ ΔΡΑΣΤΗΡΙΟΤΗΤΑΣ:

Οι μήνες Ιούλιος και Δεκέμβριος εμφανίζουν τα υψηλότερα επίπεδα δραστηριότητας. Κατά τους δύο αυτούς μήνες ο κύκλος εργασιών εμφανίζει αύξηση εν σχέση με τους υπόλοιπους μήνες, οι οποίοι δεν εμφανίζουν σημαντικές διακυμάνσεις μεταξύ τους.

4.5 ΔΙΚΤΥΟ ΠΩΛΗΣΕΩΝ ΚΑΙ ΔΙΑΝΟΜΗΣ

4.5.1 ΔΙΚΤΥΟ ΔΙΑΝΟΜΗΣ & ΠΡΩΘΗΣΗ ΠΩΛΗΣΕΩΝ

Ο Ε.Ο.Λ. διαθέτει οργανωμένο δίκτυο πωλήσεων και διανομής βιβλίων στη χώρα μας. Έχει κατορθώσει, μέσα από μία αναπτυξιακή πολιτική, να διαθέτει τα προϊόντα του σε 2.500 σημεία πώλησης στην ελληνική επικράτεια.

Τα 2.500 σημεία πώλησης έχουν οργανωθεί και καταμεληθεί σε 11 ομάδες – περιοχές. Υπεύθυνος κάθε ομάδας είναι ένας πωλητής ο οποίος αναφέρεται στο διευθυντή πωλήσεων.

Η διακίνηση των εμπορευμάτων γίνεται από τις ιδιόκτητες κεντρικές αποθήκες που βρίσκονται στο Βοτανικό (επιφανείας 1.500 μ²), σε κτίριο 2.500 μ².

Τα σημεία πώλησης αφορούν μεγάλα, μεσαία και μικρά βιβλιοπωλεία, καθώς και αλυσίδες καταστημάτων multimedia, Super Markets κ.τ.λ., τα οποία επισκέπτονται οι πωλητές του Ε.Ο.Λ. και δειγματίζουν τα προϊόντα του. Ιδιαίτερες συμβάσεις με τα καταστήματα λιανικής δεν υπάρχουν. Υπάρχει μόνο μία σύμβαση μεταξύ της Εταιρίας και της Carrefour Α.Ε. βάσει της οποίας ρυθμίζονται οι εκπτώσεις, οι στόχοι των πωλήσεων και ο χρόνος πληρωμών. Τέλος σημαντικό σημείο πώλησης αποτελεί και το ηλεκτρονικό κατάστημα της Εταιρίας, το οποίο είναι προσβάσιμο από την ιστοσελίδα που διατηρεί αυτή στο Διαδίκτυο. Ο καταναλωτής έχει τη δυνατότητα να εξετάσει τον κατάλογο των διαθέσιμων προϊόντων και συμπληρώνοντας τη σχετική ηλεκτρονική αίτηση να αποστείλει την παραγγελία του.

4.5.2 ΠΕΛΑΤΕΣ – ΣΧΕΣΕΙΣ ΕΤΑΙΡΙΑΣ

Ο Ε.Ο.Λ., μέσα από τις μακρόχρονες εργασίες του, έχει εκτιμώμενη πελατειακή βάση² 70.000 ιδιωτών αναγνωστών και τους ενημερώνει τακτικά με ειδικά φυλλάδια για τις νέες του κυκλοφορίες. Ο αριθμός αυτός προκύπτει από την οικειοθελή αποστολή εκ μέρους των αναγνωστών προς την Εταιρία των προσωπικών τους στοιχείων και των προτιμήσεών τους σχετικά με τα βιβλία. Από το 1998 σε κάθε βιβλίο του Ε.Ο.Λ. περιλαμβάνεται και ειδική καρτέλα την οποία ο αναγνώστης εφόσον το επιθυμεί μπορεί να συμπληρώσει και να αποστείλει χωρίς δική του επιβάρυνση στην Εταιρία. Αυτό αποτελεί πολύτιμο εργαλείο marketing για την Εταιρία διότι της δίνει τη δυνατότητα να προσαρμόζει τις εκδόσεις της σύμφωνα με τη ζήτηση της αγοράς.

Τονίζεται ότι ο πραγματικός αριθμός αναγνωστών είναι κατά πολύ μεγαλύτερος από 70.000 εφόσον το νούμερο αυτό δεν αφορά στο σύνολο των αναγνωστών αλλά σε εκείνους τους αναγνώστες που οικειοθελώς απέστειλαν τα στοιχεία τους και τις προτιμήσεις τους προς την Εταιρία. Σημειώνεται ότι ουδεμία επεξεργασία, χρήση ή εμπορία των στοιχείων αυτών γίνεται από την Εταιρία που να παραβιάζει το απόρρητο των προσωπικών δεδομένων των αναγνωστών.

Έχει επίσης κατορθώσει να οργανώνει επιτυχώς σε όλες τις πόλεις της Ελλάδος, σε συνεργασία με τα τοπικά βιβλιοπωλεία, παρουσιάσεις συγγραφέων.

Επίσης, επειδή θεωρεί ότι πρέπει να χρησιμοποιεί όλους τους τρόπους διακίνησης, συνεργάζεται και με εμπόρους – χονδρεμπόρους που δραστηριοποιούνται στο χώρο του βιβλίου. Αυτοί αντιπροσωπεύουν ένα ποσοστό της τάξεως του 20% των πωλήσεων, σταδιακά μειούμενο.

Ακολουθώς παρουσιάζεται η γεωγραφική κατανομή του Κύκλου Εργασιών για τα έτη 2002, 2003, 2004:

ΠΕΡΙΟΧΗ	ΠΩΛΗΣΕΙΣ 2002 (χιλ. ΕΥΡΩ)		ΠΩΛΗΣΕΙΣ 2003 (χιλ. ΕΥΡΩ)		ΠΩΛΗΣΕΙΣ 2004 (χιλ. ΕΥΡΩ)	
Αττική	5.783	56%	6.415	67,42%	8.489	68,39%
Θεσ/νίκη	620	6%	717	7,54%	1.106	8,91%
Λοιπές περιοχές*	3.924	38%	2.383	25,04%	2.818	22,70%
ΣΥΝΟΛΟ	10.327	100%	9.515	100%	12.413	100%

*Οι Λοιπές περιοχές αφορούν την υπόλοιπη Ελλάδα και τις εξαγωγές.

4.6 ΠΑΓΙΑ ΠΕΡΙΟΥΣΙΑΚΑ ΣΤΟΙΧΕΙΑ – ΕΓΓΥΗΣΕΙΣ ΚΑΙ ΕΜΠΡΑΓΜΑΤΕΣ ΑΣΦΑΛΕΙΕΣ

Γήπεδα-Κτιριακές εγκαταστάσεις

α. ΓΗΠΕΔΑ

Ο λογαριασμός γήπεδα – οικόπεδα (628.525,29 ΕΥΡΩ) αφορά:

- I) Το οικόπεδο επί της οδού Σόλωνος αριθ. 98 και Ιπποκράτους 29 επιφάνειας 267 μ² και λογιστικής αξίας 147.703,69 ευρώ, όπου και το κατάστημα της Εταιρίας και τα γραφεία. Στις 31.12.04 αναπροσαρμόστηκε η αξία του σύμφωνα με το Ν. 2065/92 η οποία διαμορφώθηκε τελικά σε ευρώ 214.170,35.
- II) Το οικόπεδο επί της οδού Στρυμώνος αριθ. 18 στο Βοτανικό, επιφάνειας 1272 μ² και λογιστικής αξίας 285.762,03 ευρώ. Πρέπει να σημειωθεί ότι όπως αναφέρεται και στο νομικό έλεγχο της Εταιρίας το τίμημα του οικοπέδου ήταν 322.817,31 ευρώ. Η διαφορά αυτή οφείλεται στο ότι επί του οικοπέδου υπήρχε κτίριο αξίας 37.055,28 ευ-

ρώ. Η Εταιρία προχώρησε στην κατεδάφιση του εν λόγω κτιρίου. Το 1998 ολοκληρώθηκε η ανέγερση νέων κτιριακών εγκαταστάσεων για την κάλυψη των αποθηκευτικών και παραγωγικών εγκαταστάσεων της Εταιρίας. Στις 31.12.04 αναπροσαρμόστηκε η αξία του οικοπέδου βάσει Ν 2065/92 η οποία και διαμορφώθηκε τελικά σε ευρώ 414.354,94.

β1. ΙΔΙΟΚΤΗΤΕΣ ΚΤΙΡΙΑΚΕΣ ΕΓΚΑΤΑΣΤΑΣΕΙΣ

Ο Ε.Ο.Λ. διαθέτει κτίριο επί της οδού Σόλωνος 98 (έτος κατασκευής 1903). Αποτελείται από υπόγειο 162,7 μ², ισόγειο 160,7 μ², αποθήκη ισογείου 78,5 μ², ημιώροφο 84,3 μ², 1ο όροφο 266,9 μ², 2ο όροφο – δώμα 376,7 μ² (σύνολο 1.129,8 μ²). Η αξία κτήσεως όλου του κτιρίου επί της Σόλωνος 98 ανέρχεται στις 31.12.04 σε 2.458 χιλ. ευρώ. Το υπόγειο και το ισόγειο αποκτήθηκαν το 1993, ενώ ο 1ος και 2ος όροφος το 1998. Εκεί λειτουργεί το κατάστημα και τα γραφεία της Εταιρίας. Αναλυτικότερα, οι αγορές που πραγματοποίησε η Εταιρία έχουν ως εξής:

Με το υπ' αριθ. 8371/25.11.1993 συμβόλαιο η Εταιρία αγόρασε:

- α) χώρο υπογείου..... 162,7 μ²
- β) χώρο ισογείου 160,7 μ²
- γ) πατάρι..... 61,2 μ²
- Σύνολο 384,60 μ²**

Με το υπ' αριθ. 10.802/30.01.1998 συμβόλαιο, αγόρασε:

- α) αποθήκη ισογείου και πατάρι 78,5 μ²
- β) διαμέρισμα **α' όροφου** 266,9 μ²
- γ) διαμέρισμα δύο επιπέδων (**β' όροφος και δώμα**) 222,1 μ²
- δ) ημιώροφος 23,1 μ²
- ε) διαμέρισμα δύο επιπέδων (**β' όροφος και δώμα**) 154,6 μ²
- Σύνολο 745,2 μ²**

Η Εταιρία διαθέτει επίσης νεόκτιστες (τέλος του 1998) εγκαταστάσεις στην οδό Στυριώνος 18 στο Βοτανικό. Το κτίριο αποτελείται από υπόγειο 840 μ², ισόγειο 800 μ² και 1ο όροφο 840 μ² (σύνολο 2.500 μ²). Εκεί υπάρχουν οι παραγωγικές εγκαταστάσεις της Εταιρίας. Επίσης, το κτίριο αυτό χρησιμοποιείται και ως χώρος αποθήκευσης. Στις ιδιόκτητες εγκαταστάσεις επί της Σόλωνος 98 αλλά και επί της Στυριώνος 18 έχει εγγραφεί προσημείωση υπέρ της Γενικής Τράπεζας ύψους ευρώ 7.630.227,44. Η αξία κτήσεως του κτιρίου επί της Στυριώνος 18 στο Βοτανικό ανέρχεται στις 31.12.04 σε 2.111 χιλ. ευρώ.

β2. ΜΙΣΘΩΜΕΝΑ ΑΚΙΝΗΤΑ

Η Εταιρία μισθώνει τα παρακάτω ακίνητα:

- A) Κτίριο επί της πλατείας Εξαρχείων (Θεμιστοκλέους 82 & Αραχώβης 56). Το κτίριο αυτό χρησιμοποιείται ως γενικό βιβλιοπωλείο και Cafe. Αποτελείται από υπόγειο έκτασης 420 τ.μ. και ισόγειο 380 τ.μ. και λειτουργεί από τον Ιούνιο του 2002. Το συμφωνημένο μίσθωμα είναι ευρώ 9.313,56 μηνιαίως και η διάρκεια του μισθωτηρίου συμβολαίου δεκαοκταετής (3/4/2000-2/4/2018).
- B) Βιβλιοπωλείο στη Στοά Βιβλίου (Πεσμαζόγλου 5). Ο ενοικιασμένος χώρος αποτελείται από υπόγειο 42 τ.μ. και ισόγειο 86 τ.μ. Το μίσθωμα ανέρχεται σε ευρώ 851,06 μηνιαίως και ανανεώνεται ετησίως.
- Γ) Διαμέρισμα επί της Λουκή Ακρίτα 59 στην Φιλοθέη, 250 τ.μ. μισθωμένο από 5.8.2003 με μηνιαίο μίσθωμα 1.800€, το οποίο χρησιμοποιείται ως κατοικία του Διευθύνοντος Συμβούλου κ. Ηλία Λιβάνη.

Μηχανολογικός εξοπλισμός

Ο ακόλουθος πίνακας παρουσιάζει τον κυριότερο μηχανολογικό εξοπλισμό της Εταιρίας που χρησιμοποιείται στην παραγωγή (σε ΕΥΡΩ):

ΜΗΧΑΝΗΜΑ	ΑΞΙΑ ΚΤΗΣΗΣ	ΕΤΟΣ ΚΤΗΣΗΣ	ΚΑΤ/ΣΤΗΣ	ΜΟΝΤΕΛΟ	ΔΥΝ/ΤΗΤΑ
Εικονοθέτης	157.006,61	1995	CROSSFIELD	MAGNASETTER 750	180 μέτρα φιλμ / βάρδια
Αυτόματο εμφανιστήριο εικονοθέτη	42.846,67	1997	AGFA	ACCUSEPT 1500	130 μέτρα φιλμ / βάρδια
Μηχανή εκτύπωσης	430.550,26	1998	HEIDELBERG	SPEEDMASTER	13.000 16σέλιδα/ώρα
Εμφανιστήριο τσίγκων	9.148,50	1998	AGFA	OZASOL VA 88 3-P	
Εικονοθέτης	148.789,44	2000	FUJI	F 9000 Luxel	200 A4 / ώρα 2.500 d.p.i.
Σκάνερ	8.800,00	2003	SCREEN	SEZANNE ELITE	–
Λοιπός εξοπλισμός	193.138,73	N/A	N/A	N/A	N/A
Μηχανή εκτύπωσης	1.230.000,00	2004	Mitsubishi	3H-5 Color	16.000 φύλλα/ώρα
ΣΥΝΟΛΙΚΗ ΑΞΙΑ	2.220.280,18				

Ο εικονοθέτης, το εμφανιστήριο εικονοθέτη και το σκάνερ χρησιμοποιούνται στο στάδιο της προεκτύπωσης, ενώ οι μηχανές εκτύπωσης και το εμφανιστήριο τσίγκων στο εκτυπωτικό στάδιο.

Τα μηχανήματα απασχολούνται στο 100% της δυναμικότητάς τους. Ειδικότερα όσον αφορά τον εκτυπωτικό εξοπλισμό, η απασχόληση στο 100% της δυναμικότητας επιτεύχθηκε τον Ιούνιο του 2000.

Η κατηγορία «Λοιπός εξοπλισμός» αφορά κυρίως Ηλεκτρονικούς Υπολογιστές και Λογισμικό.

Πρέπει να σημειωθεί ότι ο μηχανολογικός εξοπλισμός της Εταιρίας είναι τελευταίας γενιάς.

Δεν υπάρχουν ενέχυρα που να βαρύνουν το μηχανολογικό εξοπλισμό της Εταιρίας.

ΠΙΝΑΚΑΣ ΜΕΤΑΒΟΛΗΣ ΤΗΣ ΛΟΓΙΣΤΙΚΗΣ ΑΞΙΑΣ ΤΩΝ ΠΑΓΙΩΝ (2000 - 2002)

(ποσά σε χιλ. ευρώ)

Κατηγορία Παγίου	Αξία Κτήσεως 31/12/99	Προσθήκες (Μειώσεις) 2000	Προσθήκες (Μειώσεις) 2001	Προσθήκες (Μειώσεις) 2002	Αξία Κτήσεως 31/12/02	Αποσβέσεις έως 31/12/02	Αναπόσβ. Αξία 31/12/02
<i>Έξοδα Εγκαταστάσεως</i>	–	30,26	32,10	1.433,19	1.495,57	399,69	1.095,88
<i>Ασώματες Ακιν/ποιήσεις</i>	1,46	76,30	–	72,79	150,56	16,02	134,54
<i>Ενσώματες Ακιν/ποιήσεις</i>							
Γήπ.-Οικ/δα	433,46	–	–	–	433,46	–	433,46
Κτίρια	2.600,11	129,01	869,23	1.500,91	5.099,28	1.268,68	3.830,59
Μηχανήματα	773,74	189,20	–	–	962,95	917,72	45,22
Μεταφ. μέσα	221,08	–	29,98	27,21	278,28	135,09	143,18
Έπιπλα κ.λ. Ακιν/σεις	824,05	91,71	138,00	415,20	1.468,98	1.114,68	354,29
υπό εκτέλεση	379,07	820,44	189,97	–731,81	657,67	–	657,67
ΣΥΝΟΛΟ	5.232,97	1.336,92	1.259,28	2.717,49	10.546,77	3.851,91	6.694,86

Δεν έχει γίνει αναπροσαρμογή της αξίας των ακινήτων, παρά μόνο στα οικόπεδα στις 31.12.04 κατά 194,79 χιλ. ευρώ, λόγω του ότι η αναπόσβεστη αξία τους είναι μεγαλύτερη της αντικειμενικής τους.

Τυχόν διαφορές οφείλονται σε στρογγυλοποιήσεις.

ΠΙΝΑΚΑΣ ΜΕΤΑΒΟΛΗΣ ΤΗΣ ΛΟΓΙΣΤΙΚΗΣ ΑΞΙΑΣ ΤΩΝ ΠΑΓΙΩΝ (2002 - 2004)

(ποσά σε χιλ. ευρώ)

Κατηγορία Παγίου	Αξία Κτήσεως 31/12/02	Προσθήκες (Μειώσεις) 2003	Αξία Κτήσεως 31/12/03	Αποσβέσεις έως 31/12/03	Αναπόσβ. Αξία 31/12/03	Προσθήκες (Μειώσεις) 2004	Αξία Κτήσεως 31/12/04	Αποσβέσεις έως 31/12/04	Αναπόσβ. Αξία 31/12/04
<i>Έξοδα Εγκαταστάσεως</i>	1.495,57	989,45	2.485,02	769,63	1.715,38	318,83	2.803,85	1.416,30	1.387,54
<i>Ασώματες Ακιν/ποιήσεις</i>	150,56	15,00	165,57	35,19	130,37	–	165,57	56,56	108,99
<i>Ενσώματες Ακιν/ποιήσεις</i>									
Γήπ.-Οικ/δα	433,46	–	433,46	–	433,46	194,79	628,25	–	628,25
Κτίρια	5.099,28	192,72	5.292,01	1.723,06	3.568,95	296,09	5.588,10	2.152,42	3.435,67
Μηχανήματα	962,95	8,80	971,76	948,10	23,66	1.248,52	2.220,28	1.069,98	1.150,29
Μεταφ. μέσα	278,28	39,22	317,50	117,39	200,11	16,69	334,19	128,28	205,93
Έπιπλα κ.λ. Ακιν/σεις	1.468,98	350,76	1.819,74	1.252,91	566,83	87,66	1.907,40	1.497,77	409,63
υπό εκτέλεση	657,67	–263,91	393,76	–	393,76	–111,67	282,09	–	282,09
ΣΥΝΟΛΟ	10.546,77	1.332,04	11.878,81	4.846,28	7.032,53	2.050,91	13.930,02	6.321,33	7.608,67

ΑΣΦΑΛΙΣΤΗΡΙΑ ΣΥΜΒΟΛΑΙΑ:

Για την κάλυψη των περιουσιακών της στοιχείων, η Εταιρία έχει συνάψει τα παρακάτω συμβόλαια:

ΑΡΙΘΜΟΣ ΣΥΜΒΟΛΑΙΟΥ	ΔΙΑΡΚΕΙΑ ΣΥΜΒΟΛΑΙΟΥ	ΤΟΠΟΘΕΣΙΑ ΚΙΝΔΥΝΟΥ	ΑΣΦΑΛΙΣΜΕΝΑ ΚΕΦΑΛΑΙΑ (ΕΥΡΩ)	ΑΝΤΙΚΕΙΜΕΝΟ ΑΣΦΑΛΙΣΗΣ
555604/00	1/1/2004-01/01/2005	ΣΟΛΩΝΟΣ 98 - ΣΤΟΑ ΑΡΣΑΚΕΙΟΥ - ΣΤΡΥΜΩΝΟΣ 18	6.774.965	ΠΥΡΟΣ ΚΑΙ ΠΕΡΙΟΥΣΙΑΣ
2088870	30/04/2004-30/4/2005	ΑΡΑΧΩΒΗΣ 56 ΕΞΑΡΧΕΙΑ	709.255	ΠΥΡΟΣ ΚΑΙ ΠΕΡΙΟΥΣΙΑΣ
971777/555604	06/04/2004-01/01/2005	ΣΤΡΥΜΩΝΟΣ 18	850.000	ΠΥΡΟΣ ΚΑΙ ΠΕΡΙΟΥΣΙΑΣ
10282250	28/05/2004-28/05/2005	ΣΟΛΩΝΟΣ 98	-	ΑΣΤΙΚΗ ΕΥΘΥΝΗ
229452/01	01/01/2004-01/01/2005	ΣΟΛΩΝΟΣ 98	-	ΑΣΤΙΚΗ ΕΥΘΥΝΗ
229451/01	01/1/2004-01/01/2005	ΣΤΡΥΜΩΝΟΣ 18	-	ΑΣΤΙΚΗ ΕΥΘΥΝΗ
506079-01	01/01/2004-01/01/2005	ΣΟΛΩΝΟΣ 98	18.240	ΘΡΑΥΣΗ ΚΡΥΣΤΑΛΛΩΝ
11615/01	01/01/2004-01/01/2005	ΟΛΑ ΤΑ ΚΤΙΡΙΑ	872.440	Κ.Π.Κ. Η/Υ
11551/01	01/01/2004-01/01/2005	ΣΤΡΥΜΩΝΟΣ 18	602.785	ΜΗΧΑΝΙΚΩΝ ΒΛΑΒΩΝ ΤΥΠΟΓΡΑΦΙΚΗ ΜΗΧΑΝΗ
11551/01-ΠΡΟΣΘ.	01/07/2004-01/01/2005	ΣΤΡΥΜΩΝΟΣ 18	850.000	ΜΗΧΑΝΙΚΩΝ ΒΛΑΒΩΝ ΤΥΠΟΓΡΑΦΙΚΗ ΜΗΧΑΝΗ

Η Εταιρία έχει καταβάλει το σύνολο των ασφαλιστρών για την περίοδο που έληξε στις 31/12/2004.

4.7 ΕΞΕΛΙΞΗ ΜΕΤΟΧΙΚΟΥ ΚΕΦΑΛΑΙΟΥ

Κατά τα έτη 2000 έως 2004 η εξέλιξη του μετοχικού κεφαλαίου έχει ως εξής:

1. Η Έκτακτη Γενική Συνέλευση της 15/12/1999, της 11/12/2000, της 5/4/2001, της 1/8/2001 και της 31/12/2001 αποφάσισε τα εξής:
 - A) Την μείωση της ονομαστικής αξίας των μετοχών της Εταιρίας από πέντε χιλιάδες (5.000) δρχ. στις εκατόν είκοσι πέντε (125) δρχ. έκαστη.
 - B) Την εισαγωγή των μετοχών της Εταιρίας στην Παράλληλη Αγορά του Χ.Α.Α. και αύξηση του Μετοχικού Κεφαλαίου της Εταιρίας κατά εκατόν εβδομήντα τέσσερα εκατομμύρια (174.000.000) δρχ. με την έκδοση ενός εκατομμυρίου τριακοσίων ενενήντα δύο χιλιάδων (1.392.000) νέων κοινών ονομαστικών μετοχών. Οι νέες μετοχές θα διατεθούν στο ευρύ επενδυτικό κοινό με δημόσια εγγραφή.
 - Γ) Την παραίτηση των παλαιών μετόχων από το δικαίωμα προτίμησης στην παρούσα αύξηση του Μετοχικού Κεφαλαίου.
 - Δ) Την τροποποίηση του άρθρου 5 του καταστατικού.
 - Ε) Το δικαίωμα απόληψης μερίσματος των νέων μετόχων από τα κέρδη της χρήσης 2000.

Η διαφορά μεταξύ τιμής διάθεσης και ονομαστικής αξίας της μετοχής θα πιστωθεί στο λογαριασμό «Αποθεματικό από έκδοση μετοχών υπέρ το άρτιο».

2. Η Έκτακτη Γενική Συνέλευση της 11.12.2000 επικύρωσε και επαναβεβαίωσε την από 15.12.1999 απόφαση της Έκτακτης Γενικής Συνέλευσης περί εισαγωγής των μετοχών της Εταιρίας στην Παράλληλη Αγορά του Χρηματιστηρίου Αξιών Αθηνών και ανακάλεσε τις αποφάσεις της από 15.12.1999 Έκτακτης Γενικής Συνέλευσης σχετικά με την Αύξηση Μετοχικού Κεφαλαίου με Δημόσια Εγγραφή. Επανάλαβε και επιβεβαίωσε εκ νέου τις ίδιες αποφάσεις για τα ως άνω θέματα με τροποποίηση των αποφάσεων αναφορικά με τη δομή της έκδοσης

και το δικαίωμα απόληψης μερίσματος. Συγκεκριμένα αποφασίστηκαν τα εξής:

- A) Η εισαγωγή των μετοχών της Εταιρίας στην Παράλληλη Αγορά του Χ.Α.Α. και αύξηση του Μετοχικού Κεφαλαίου της Εταιρίας κατά εκατόν ογδόντα πέντε εκατομμύρια δώδεκα χιλιάδες επτακόσιες πενήντα (185.012.750) δρχ. με την έκδοση ενός εκατομμυρίου τετρακοσίων ογδόντα χιλιάδων εκατό (1.480.100) κοινών ονομαστικών μετοχών. Οι εβδομήντα χιλιάδες τετρακόσιες ογδόντα (70.480) από τις νέες αυτές μετοχές θα διατεθούν με Ιδιωτική Τοποθέτηση κυρίως στο προσωπικό και συνεργάτες της Εταιρίας, ενώ οι ένα εκατομμύριο τετρακόσιες εννέα χιλιάδες εξακόσιες είκοσι (1.409.620) θα διατεθούν στο ευρύ επενδυτικό κοινό με δημόσια εγγραφή.
- B) Οι νέες κοινές ονομαστικές μετοχές θα έχουν δικαίωμα λήψης μερίσματος στα κέρδη χρήσεως 2001.
- Γ) Η διαφορά μεταξύ τιμής διάθεσης και ονομαστικής αξίας της μετοχής θα πιστωθεί στο λογαριασμό «Αποθεματικό από έκδοση μετοχών υπέρ το άρτιο».
- Δ) Οι παλαιοί μέτοχοι παραιτούνται του δικαιώματος προτίμησης στην παρούσα αύξηση του Μετοχικού Κεφαλαίου.
- Ε) Η σχετική τροποποίηση του άρθρου 5 του καταστατικού.
- ΣΤ) Η παροχή εξουσιοδότησης προς το Διοικητικό Συμβούλιο της Εταιρίας όπως διαπραγματευτεί και καθορίσει σε συνεργασία με το Συντονιστή - Κύριο Ανάδοχο την τιμή διάθεσης των νέων μετοχών.
3. Η Έκτακτη Γενική Συνέλευση της 5.4.2001 επικύρωσε και επαναβεβαίωσε την από 15.12.1999 απόφαση της Έκτακτης Γενικής Συνέλευσης περί εισαγωγής των μετοχών της Εταιρίας στην Παράλληλη Αγορά του Χρηματιστηρίου Αξιών Αθηνών, ανακάλεσε τις αποφάσεις της Έκτακτης Γενικής Συνέλευσης της 11.12.2000 σχετικά με την Αύξηση Κεφαλαίου με Δημόσια Εγγραφή και επανέλαβε και επιβεβαίωσε εκ νέου τις ίδιες αποφάσεις για τα ως άνω θέματα.
4. Η Έκτακτη Γενική Συνέλευση της 1.8.2001 επικύρωσε και επαναβεβαίωσε την από 15.12.1999 απόφαση της Έκτακτης Γενικής Συνέλευσης περί εισαγωγής των μετοχών της Εταιρίας στην Παράλληλη Αγορά του Χρηματιστηρίου Αξιών Αθηνών, ανακάλεσε τις αποφάσεις της Έκτακτης Γενικής Συνέλευσης της 5.4.2001 σχετικά με την Αύξηση Κεφαλαίου με Δημόσια Εγγραφή και επανέλαβε και επιβεβαίωσε εκ νέου τις ίδιες αποφάσεις για τα ως άνω θέματα.
5. Η Έκτακτη Γενική Συνέλευση της 31.12.2001 επικύρωσε και επαναβεβαίωσε την από 15.12.1999 απόφαση της Έκτακτης Γενικής Συνέλευσης περί εισαγωγής των μετοχών της Εταιρίας στην Παράλληλη Αγορά του Χρηματιστηρίου Αξιών Αθηνών, ανακάλεσε τις αποφάσεις της Έκτακτης Γενικής Συνέλευσης της 1.8.2001 σχετικά με την Αύξηση Κεφαλαίου με Δημόσια Εγγραφή και επανέλαβε και επιβεβαίωσε εκ νέου τις ίδιες αποφάσεις για τα ως άνω θέματα.
6. Η Έκτακτη Γενική Συνέλευση της 30.4.2002 αποφάσισε τη μετατροπή της ονομαστικής αξίας των μετοχών και του μετοχικού κεφαλαίου από δρχ. σε € και στρογγυλοποίηση αυτών και την αύξηση του Μετοχικού Κεφαλαίου κατά € 17.606,81. Επίσης, επικύρωσε και επαναβεβαίωσε την από 15.12.1999 απόφαση της Έκτακτης Γενικής Συνέλευσης περί εισαγωγής των μετοχών της Εταιρίας στην Παράλληλη Αγορά του Χρηματιστηρίου Αξιών Αθηνών, ανακάλεσε τις αποφάσεις της Έκτακτης Γενικής Συνέλευσης της 31.12.2001 σχετικά με την Αύξηση Κεφαλαίου με Δημόσια Εγγραφή και επανέλαβε και επιβεβαίωσε εκ νέου τις ίδιες αποφάσεις για τα ως άνω θέματα.
- Συγκεκριμένα με την Έκτακτη Γενική Συνέλευση των μετόχων της Εταιρίας της 30.4.2002 αποφασίστηκαν τα εξής:
- A) Η μετατροπή του Μετοχικού Κεφαλαίου από δρχ. 696.000.000 σε € 2.042.553,19, καθώς και η μετατροπή της ονομαστικής αξίας της μετοχής από δρχ. 125 σε € 0,3668.
- B) Η αύξηση του Μετοχικού Κεφαλαίου κατά € 17.606,81 (δρχ. 5.999.520,51) με αύξηση της ονομαστικής αξίας των υφισταμένων μετόχων σε € 0,37 (δρχ. 126,0775). Η ως άνω αύξηση καλύφθηκε με κεφαλαιοποίηση μέρους του λογαριασμού « Υπόλοιπο κερδών εις νέο». Έτσι το Μετοχικό Κεφάλαιο ανήλθε σε € 2.060.160,00 (δρχ. 701.999.520) διαιρεμένο σε 5.568.000 κοινές ονομαστικές μετοχές ονομαστικής αξίας € 0,37 ήτοι δρχ. 126,0775.

- Γ) Η εισαγωγή των μετοχών της Εταιρίας στην Παράλληλη Αγορά του Χ.Α.Α. και η αύξηση του Μετοχικού Κεφαλαίου της Εταιρίας κατά € 547.637,00 (δρχ. 186.607.307, 75) με την έκδοση ενός εκατομμυρίου τετρακοσίων ογδόντα χιλιάδων εκατό (1.480.100) κοινών ονομαστικών μετοχών. Οι εβδομήντα χιλιάδες τετρακόσιες ογδόντα (70.480) από τις νέες αυτές μετοχές διατέθηκαν με Ιδιωτική Τοποθέτηση κυρίως στο προσωπικό και συνεργάτες της Εταιρίας, ενώ οι ένα εκατομμύριο τετρακόσιες εννέα χιλιάδες εξακόσιες είκοσι (1.409.620) διατέθηκαν στο ευρύ επενδυτικό κοινό με δημόσια εγγραφή.
- Δ) Οι νέες κοινές ονομαστικές μετοχές είχαν δικαίωμα λήψης μερίσματος στα κέρδη χρήσεως 2001.
- Ε) Η διαφορά μεταξύ τιμής διάθεσης και ονομαστικής αξίας της μετοχής θα πιστωθεί στο λογαριασμό «Αποθεματικό από έκδοση μετοχών υπέρ το άρτιο».
- ΣΤ) Οι παλαιοί μέτοχοι παραιτούνται του δικαιώματος προτίμησης στην παρούσα αύξηση του Μετοχικού Κεφαλαίου.
- Ζ) Η σχετική τροποποίηση του άρθρου 5 του καταστατικού.
- Η) Η παροχή εξουσιοδότησης προς το Διοικητικό Συμβούλιο της Εταιρίας όπως διαπραγματευθεί και καθορίσει σε συνεργασία με το Συντονιστή - Κύριο Ανάδοχο την τιμή διάθεσης των νέων μετοχών.

Ημερ/νία Γενικής Συνέλευσης	Σύνολο Αύξησης	Ποσό Αύξησης			Μετοχικό Κεφάλαιο μετά την αύξηση	Σύνολο Μετοχών	Ονομαστική Αξία Μετοχής
		Μετρητά	Κεφαλοποίηση Αποθεματικού*	Κεφαλοποίηση Απορροφ. Εταιριών			
15/12/99					Δρχ. 696.000.000	5.568.000	Δρχ. 125
30.4.2002		Μετατροπή του μετοχικού κεφαλαίου από δρχ. σε ευρώ			Δρχ. 696.000.000 € 2.042.553,19	5.568.000	Δρχ. 125 € 0,3668
30.4.2002	Δρχ. 5.999.520,51 € 17.606,81	Αύξηση μετοχικού κεφαλαίου με κεφαλοποίηση υπολοίπου κερδών χρήσης εις νέο για στρογγυλοποίηση ονομαστικής αξίας μετοχής σε €			Δρχ. 701.999.520 € 2.060.160	5.568.000	Δρχ. 126,0775 € 0,37
Σύνολο προ παρούσας αύξησης σε δρχ.	Δρχ. 671.999.520	509.077.060	110.999.520	81.922.940	701.999.520	5.568.000	126,0775
Σύνολο προ παρούσας αύξησης σε €	€ 1.972.118,92	1.493.989,90	325.750,61	240.419,49	2.060.160	5.568.000	0,37
Αύξηση με δημόσια εγγραφή σε €	547.637,00	547.637,00				1.480.100	0,37
Σύνολο μετά την αύξηση σε €					2.607.797	7.048.100	0,37

* Ειδικά αποθεματικά (από κέρδη προηγούμενων χρήσεων προορισμένα για αύξηση κεφαλαίου).

Από την έκδοση των νέων μετοχών αντλήθηκαν συνολικά κεφάλαια ύψους € 7.163.684, οι δε συνολικές δαπάνες έκδοσης ανήλθαν σε € 507.160 το μετοχικό κεφάλαιο αυξήθηκε κατά € 547.637 και προέκυψε διαφορά από έκδοση μετοχών υπέρ το άρτιο ποσό € 6.616.047.

Η εταιρεία με απόφαση της από 25.06.2004 ετήσιας Τακτικής Γενικής Συνέλευσης των Μετόχων της, αποφάσισε μεταξύ άλλων την αύξηση του μετοχικού της κεφαλαίου κατά το ποσό των Ευρώ 1.621.063,00 με κεφαλοποίηση μέρους του λογαριασμού «Διαφορά από έκδοση μετοχών υπέρ το άρτιο» με αύξηση της ονομαστικής αξίας των μετοχών από € 0,37 εκάστη σε € 0,60.

Η αύξηση του μετοχικού κεφαλαίου εγκρίθηκε με την υπ' αριθμό Κ2-8986/20.07.2004 απόφαση του Υπουργείου Ανάπτυξης.

Το Διοικητικό Συμβούλιο του Χρηματιστηρίου Αθηνών ενημερώθηκε για τις κατά τα ανωτέρω εταιρικές και διοικητικές πράξεις στην από 2 Αυγούστου 2004 συνεδρίασή του.

Κατόπιν τούτων το μετοχικό κεφάλαιο της εταιρίας ανέρχεται σε ευρώ τέσσερα εκατομμύρια διακόσιες είκοσι οκτώ χιλιάδες οκτακόσια εξήντα ευρώ (€ 4.228.860,00) διαιρούμενο σε επτά εκατομμύρια σαράντα οκτώ χιλιάδες εκατό (7.048.100) μετοχές ονομαστικής αξίας καθεμιάς εξήντα λεπτών (€ 0,60).

4.8 ΙΔΙΑ ΚΕΦΑΛΑΙΑ ΕΤΑΙΡΙΑΣ, ΛΟΓΙΣΤΙΚΗ ΑΞΙΑ ΜΕΤΟΧΗΣ

Για την αναμόρφωση των Ιδίων Κεφαλαίων, έχουν ληφθεί υπόψη οι παρατηρήσεις του ορκωτού ελεγκτή-λογιστή που πραγματοποίησε τον οικονομικό και λογιστικό έλεγχο των χρήσεων 2002-2004, καθώς και το αποτέλεσμα του φορολογικού ελέγχου των χρήσεων 2001-2002.

ΙΔΙΑ ΚΕΦΑΛΑΙΑ ΔΗΜΟΣΙΕΥΜΕΝΟΥ ΙΣΟΛΟΓΙΣΜΟΥ	2002	2003	2004
Σύνολο Ιδίων Κεφαλαίων	13.088	13.250	12.624
Μείον:			
Οφειλόμενο Μετοχικό Κεφάλαιο	–	–	–
Σύνολο Ιδίων Κεφαλαίων (άνευ οφειλόμενου μετοχικού κεφαλαίου)	13.088	13.250	12.624
Μείον			
Μη διενεργηθείσες αποσβέσεις ενσώματων ακινητοποιήσεων	–	–	–
Μη διενεργηθείσες προβλέψεις για ακίνητα υπόλοιπα αποθεμάτων	30	36	20
Μη σχηματισθείσα πρόβλεψη για την υποτίμηση συμμετοχών	51	48	49
Μη διενεργηθείσες προβλέψεις για ακίνητα υπόλοιπα απαιτήσεων	33	130	290
Μη σχηματισθείσες προβλέψεις για αποζημίωση προσωπικού	185	204	217
Φόροι φορολογικού ελέγχου προηγούμενων χρήσεων στη χρήση που αναλογούν	73	–	–
Επιχορηγήσεις Παγίων Επενδύσεων	352	294	240
Σύνολο Αναμορφώσεων	724	712	816
Αναμορφωμένα ίδια Κεφάλαια	12.364	12.538	11.808
Αναμορφωμένη Λογιστική Αξία Μετοχής (ευρώ)	1,75	1,78	1,67

4.9 ΜΕΤΟΧΟΙ

Η μετοχική σύνθεση της Εταιρίας πριν και μετά την είσοδο στο Χ.Α.Α. έχει ως εξής:

Μέτοχοι	Πριν την έκδοση		Μετά την έκδοση	
	Ποσοστό	Αριθ. Μετοχών	Ποσοστό	Αριθ. Μετοχών
Αικατερίνη Α. Λιβάνη	16,3%	907.440	13,0%	907.440
Παναγιώτα Α. Λιβάνη	40,6%	2.260.680	32,5%	2.260.680
Ηλίας Α. Λιβάνης	40,6%	2.260.680	32,5%	2.260.680
Άγγελος Ι. Καντινέλης-Καραγεωργίου	2,5%	139.200	2,0%	139.200
Σύνολο Μετοχών Κυρίων Μετόχων	100%	5.568.000	79%	5.568.000
Ιδιωτική Τοποθέτηση	0%	0	1%	70.480
Δημόσια Εγγραφή	0%	0	20%	1.409.620
Συνολικός Αριθμός Μετοχών	100%	5.568.000	100%	7.048.100

Οι κύριοι μέτοχοι Αικατερίνη Α. Λιβάνη, Παναγιώτα Α. Λιβάνη, Ηλίας Α. Λιβάνης μέχρι 31.12.04 δεν προέβησαν σε καμία αξιόλογη αγοραπωλησία μετοχών, οπότε παραμένουν με τις ίδιες περίπου μετοχές άρα και τα ίδια ποσοστά που είχαν αμέσως μετά την είσοδο της εταιρίας στο Χ.Α.Α.

ΔΕΣΜΕΥΣΕΙΣ ΚΥΡΙΩΝ ΜΕΤΟΧΩΝ

Παναγιώτα Α. Λιβάνη

Η βασική μέτοχος της εταιρίας «ΕΚΔΟΤΙΚΟΣ ΟΡΓΑΝΙΣΜΟΣ ΛΙΒΑΝΗ Α.Β.Ε.» κα Παναγιώτα Λιβάνη, ως κάτοχος ποσοστού 40,6% του μετοχικού κεφαλαίου της Εταιρίας (2.260.680 μετοχές), δεσμεύεται να μην προβεί σε πώληση μετοχών της Εταιρίας κατά τη διάρκεια του πρώτου έτους από την έναρξη της διαπραγμάτευσης της μετοχής στην Παράλληλη Αγορά του Χρηματιστηρίου Αξιών Αθηνών (Χ.Α.Α.).

Επίσης, η κα Παναγιώτα Λιβάνη δηλώνει ότι θα τηρηθούν οι διατάξεις του άρθρου 7 παρ. 9 του Ν.2843/12.10.2001 καθ' όσον αφορά το δεύτερο έτος μετά την εισαγωγή της Εταιρίας στο Χ.Α.Α., ήτοι δεν θα πωλήσει ποσοστό άνω του 20% των μετοχών που κατέχει την προ της εισαγωγής ημέρα (ήτοι μέχρι 452.140 μετοχές).

Ηλίας Α. Λιβάνης

Ο βασικός μέτοχος της εταιρίας «ΕΚΔΟΤΙΚΟΣ ΟΡΓΑΝΙΣΜΟΣ ΛΙΒΑΝΗ Α.Β.Ε.» κ. Ηλίας Λιβάνης, ως κάτοχος ποσοστού 40,6% του μετοχικού κεφαλαίου της Εταιρίας (2.260.680 μετοχές), δεσμεύεται να μην προβεί σε πώληση μετοχών της Εταιρίας κατά τη διάρκεια του πρώτου έτους από την έναρξη της διαπραγμάτευσης της μετοχής στην Παράλληλη Αγορά του Χρηματιστηρίου Αξιών Αθηνών (Χ.Α.Α.).

Επίσης ο κ. Ηλίας Λιβάνης δηλώνει ότι θα τηρηθούν οι διατάξεις του άρθρου 7 παρ. 9 του Ν.2843/12.10.2001 καθ' όσον αφορά το δεύτερο έτος μετά την εισαγωγή της Εταιρίας στο Χ.Α.Α., ήτοι δεν θα πωλήσει ποσοστό άνω του 20% των μετοχών που κατέχει την προ της εισαγωγής ημέρα (ήτοι μέχρι 452.140 μετοχές).

Αικατερίνη Α. Λιβάνη

Η βασική μέτοχος της εταιρίας «ΕΚΔΟΤΙΚΟΣ ΟΡΓΑΝΙΣΜΟΣ ΛΙΒΑΝΗ Α.Β.Ε.» κα Αικατερίνη Λιβάνη, ως κάτοχος ποσοστού 16,3% του μετοχικού κεφαλαίου της Εταιρίας (907.440 μετοχές), δεσμεύεται να μην προβεί σε πώληση μετοχών της Εταιρίας κατά τη διάρκεια του πρώτου έτους από την έναρξη της διαπραγμάτευσης της μετοχής στην Παράλληλη Αγορά του Χρηματιστηρίου Αξιών Αθηνών (Χ.Α.Α.).

Επίσης η κα Αικατερίνη Λιβάνη δηλώνει ότι καθ' όσον αφορά το δεύτερο έτος μετά την εισαγωγή της Εταιρίας στο Χ.Α.Α. δεν θα πωλήσει ποσοστό άνω του 20% των μετοχών που κατέχει την προ της εισαγωγής ημέρα (ήτοι μέχρι 181.490 μετοχές).

Οι ως άνω δεσμεύσεις έγιναν προ εισαγωγής της Εταιρίας στο Χ.Α.Α. Τα ποσοστά των βασικών μετόχων μετά την εισαγωγή στο Χ.Α.Α. είναι διαφορετικά (βλ. πίνακα σελ. 34)

4.10 ΔΙΟΙΚΗΣΗ, ΔΙΕΥΘΥΝΣΗ ΕΤΑΙΡΙΑΣ

Η σύνθεση του Δ.Σ. της Εταιρίας και η συγκρότησή του σε σώμα, σύμφωνα με την απόφαση της Έκτακτης Γενικής Συνέλευσης των μετόχων της που πραγματοποιήθηκε στις 28/12/2001 και την απόφαση του Διοικητικού Συμβουλίου στην από 29/12/2001 συνεδρίαση είναι η ακόλουθη:

		Μετοχές	Μετοχές με δικαίωμα ψήφου
1. Παναγιώτα Λιβάνη του Αντωνίου	Πρόεδρος	2.260.680	2.260.680
2. Ηλίας Λιβάνης του Αντωνίου	Αντιπρόεδρος & Διευθ. Σύμβουλος	2.260.680	2.260.680
3. Αντώνιος Λιβάνης του Ηλία	Μέλος, μη εκτελεστικό	29.970	29.970
4. Παναγιώτης Θ. Ζαχόπουλος	Μέλος, Ανεξάρτητο μη εκτελεστικό	–	–
5. Χρήστος Κ. Αρφάνης	Μέλος, Ανεξάρτητο μη εκτελεστικό	–	–

Τα μέλη κ.κ. Π. Ζαχόπουλος και Χ. Αρφάνης αποτελούν ανεξάρτητα μέλη υπό την έννοια ότι δεν έχουν επαγγελματική ή άλλη σχέση με την Εταιρία πηλη της συμμετοχής τους στο Διοικητικό Συμβούλιο.

Η θητεία του παραπάνω Δ.Σ. λήγει στις 28/12/2006.

Τόσο το πρακτικό της από 28/12/2001 Γενικής Συνέλευσης, όσο και το από 29/12/2001 πρακτικό της συνεδρίασης του Διοικητικού Συμβουλίου υπεβλήθησαν στη Νομαρχία Αθηνών όπως προκύπτει από την αίτηση της Εταιρίας (η οποία έλαβε αριθ. Πρωτ. 124/04.01/2002 και συνοδεύεται από το υπ' αριθ. Δ' 1937334 διπλότυπο είσπραξης Δημοσίου Ταμείου), προς το σκοπό της καταχώρησης αυτών στο Μητρώο Ανωνύμων Εταιριών και της δημοσίευσης της αντίστοιχης ανακοίνωσης στο τεύχος Α.Ε. & Ε.Π.Ε. της *Εφημερίδας της Κυβερνήσεως*.

Την Εταιρία εκπροσωπούν ο κ. Ηλίας Λιβάνης και η κα Παναγιώτα Λιβάνη, οι οποίοι είναι και τα μόνα εκτελεστικά μέλη του Διοικητικού Συμβουλίου.

Αμοιβές/Αποζημιώσεις μελών Δ.Σ:

Δεν υπάρχουν αμοιβές Δ.Σ. Η Γενική Συνέλευση της 31/12/99 αποφάσισε την έμμισθη σχέση εργασίας της Πρόεδρος και του Αντιπροέδρου της Εταιρίας. Η απόφαση αυτή ισχύει μέχρι ανακλήσεως ή αλλαγής από νέα Γενική Συνέλευση.

Οι συνολικές ετήσιες αμοιβές τους ανήλθαν κατά το 2001 σε 48.000.000 δρχ. ετησίως, ήτοι 24.000.000 δρχ. έκαστος. Κατά το 2002-2004 η Πρόεδρος και ο Αντιπρόεδρος του Δ.Σ. εξακολούθησαν να λαμβάνουν τις ίδιες αμοιβές, 70.432,86€ έκαστος, ενώ κανένα άλλο μέλος του Δ.Σ. δε θα λαμβάνει αμοιβή για την ιδιότητά του αυτή.

Επίσης στον κ. Ηλία Λιβάνη από τον Αύγουστο του 2003 παρέχεται μισθωμένο διαμέρισμα στη Φιλοθέη, 250 τ.μ. με μηνιαίο μίσθωμα 1.800 €, το οποίο χρησιμοποιεί ως κατοικία του.

Παναγιώτα Λιβάνη του Αντωνίου: Πρόεδρος Δ.Σ.

Γεννήθηκε το 1957. Είναι πτυχιούχος Ιταλικής Φιλολογίας (Πανεπιστήμιο Θεσ/νίκης) και είναι η μία εκ των δύο ιδρυτών της Εταιρίας. Η εμπειρία της στο χώρο των εκδόσεων είναι εικοσαετής ξεκινώντας με τη δραστηριοποίησή της στην απορροφηθείσα εταιρία Α. Α. ΛΙΒΑΝΗ & ΣΙΑ το 1981.

Ηλίας Λιβάνης του Αντωνίου: Αντιπρόεδρος Δ.Σ. & Διευθύνων Σύμβουλος

Γεννήθηκε το 1958. Είναι ο έταρος ιδρυτής της Εταιρίας και η εμπειρία του στο χώρο είναι εικοσαετής ξεκινώντας από τη δραστηριοποίηση αυτού στην απορροφηθείσα Α. Α. ΛΙΒΑΝΗ & ΣΙΑ από το 1981.

Αντώνιος Λιβάνης του Ηλία: Μέλος Δ.Σ.

Γεννήθηκε το 1925. Σπούδασε στην Α.Σ.Ο.Ε.Ε. Δραστηριοποιήθηκε στον εκδοτικό κλάδο από το 1972 με την ίδρυση της εταιρίας «ΝΕΑ ΣΥΝΟΡΑ ΕΠΕ». Το 1981 αποχωρεί από τη Δ/ση της εταιρίας με σκοπό την εντονότερη δραστηριοποίησή του στο χώρο της πολιτικής. Κατά τη διάρκεια της πολιτικής του σταδιοδρομίας διετέλεσε βουλευτής, υπουργός, γενικός διευθυντής του πολιτικού γραφείου του πρωθυπουργού Ανδρέα Παπανδρέου, ενώ υπήρξε και μέλος του Εκτελεστικού Γραφείου και της Κεντρικής Επιτροπής του Πανελληνίου Σοσιαλιστικού Κινήματος.

Παναγιώτης Ζαχόπουλος του Θεοφάνη: Μέλος Δ.Σ.

Γεννήθηκε το 1943. Έχει σπουδάσει νομικά και είναι δικηγόρος.

Χρήστος Αρφάνης του Κων/νου: Μέλος Δ.Σ.

Γεννήθηκε το 1960. Είναι μηχανολόγος απόφοιτος του Τ.Ε.Ι. Αθηνών. Διετέλεσε στέλεχος Τεχνικής Εταιρίας από το 1984 έως το 2001.

Διευθυντικά Στελέχη:

Η Δ/ση εργασιών της Εταιρίας ασκείται από τα παρακάτω στελέχη που καλύπτουν τους βασικούς τομείς δραστηριότητας:

ΘΕΣΗ ΣΤΗΝ ΕΤΑΙΡΙΑ		ΣΤΕΛΕΧΟΣ
1.	Διευθύνων Σύμβουλος	Ηλίας Λιβάνης
2.	Δ/ντής Οικονομικών Υπηρεσιών	Παπασαραντόπουλος Ιωάννης
3.	Δ/ντής Μηχανογράφησης	Μαχαίρας Ανδρέας
4.	Δ/ντής Πωλήσεων	Ηλίας Λιβάνης
5.	Δ/ντής Marketing	Δανιάς Ιωάννης
6.	Δ/ντής Ανάπτυξης	Παναγιώτα Λιβάνη
7.	Διευθυντής Προμηθειών	Μαρία Γκατζέλη
8.	Διευθυντής Παραγωγής	Αθανάσιος Μπολώτης
9.	Εσωτερικός Έλεγχος	Κουτσομπίνα Αικατερίνη

Παρατηρήσεις επί των αλλαγών στα στελέχη της εταιρίας:

Στις 18/2/03 με απόφαση του Δ.Σ. έγιναν οι εξής αλλαγές: η κ. Παναγιώτα Λιβάνη ορίστηκε και ως διευθύντρια ανάπτυξης η κ. Μαρία Γκατζέλη ορίστηκε ως διευθύντρια προμηθειών και ο κ. Ανδρέας Μαχαίρας ορίστηκε ως διευθυντής μηχανογράφησης στη θέση του κ. Αλέξανδρου Σύρου και έπαυσε ως διευθυντής αγοράς νέων προϊόντων και προμηθειών.

Επίσης στις 13/10/04 με απόφαση του Δ.Σ. ορίστηκε διευθυντής παραγωγής ο κ. Αθανάσιος Μπολώτης στη θέση του κ. Κωνσταντίνου Ζαχαράκη, η συνεργασία του οποίου με την εταιρία έληξε.

Λιβάνη Παναγιώτα του Αντωνίου Πρόεδρος του Δ.Σ. της εταιρείας και Διευθύντρια Ανάπτυξης. Γεννήθηκε το 1957. Είναι απόφοιτος της Ιταλικής Σχολής Αθηνών και της Ιταλικής Φιλολογίας του Αριστοτελείου Πανεπιστημίου Θεσσαλονίκης. Εργάζεται στον τομέα των εκδόσεων από το 1981.

Λιβάνης Ηλίας του Αντωνίου Αντιπρόεδρος Δ.Σ. - Διευθύνων Σύμβουλος και Διευθυντής Πωλήσεων. Γεννήθηκε το 1958. Είναι ο ιδρυτής της εταιρίας ενώ η εμπειρία του στο χώρο είναι 20ετής ξεκινώντας από τη δραστηριοποίηση αυτού στην (πλέον απορροφηθείσα) Α.Α. ΛΙΒΑΝΗΣ & ΣΙΑ από το 1981.

Παπασαραντόπουλος Ιωάννης του Νικολάου: Διευθυντής Οικονομικών Υπηρεσιών. Γεννήθηκε το 1962 στην Καλαμάτα. Αποφοίτησε το 1993 από το Οικονομικό Πανεπιστήμιο Αθηνών (ΑΣΟΕΕ, Τμήμα Οργάνωσης και Διοίκησης). Εργάζεται στην Εταιρία από το 1996 και έχει 18ετή εμπειρία στον τομέα των οικονομικών υπηρεσιών.

Μαχαίρας Ανδρέας του Γεωργίου: Διευθυντής Μηχανογράφησης. Γεννήθηκε το 1968. Σπούδασε Φυσική στο Πανεπιστήμιο Ιωαννίνων. Στην Εταιρία εργάζεται από το 1998.

Δανιάς Ιωάννης του Παναγιώτη: Δ/ντής Marketing.

Γεννήθηκε το 1956. Εργάζεται στην Εταιρία από το 1993 ενώ υπήρξε στέλεχος και στις παλαιότερες εκδοτικές εταιρίες των Κυρίων Μετόχων από το 1984. Έχει 25 χρόνια εμπειρίας στο χώρο των πωλήσεων.

Γκατζέλη Μαρία του Παναγιώτη Διευθύντρια Προμηθειών. Γεννήθηκε το 1968. Είναι απόφοιτος της Φιλοσοφικής Σχολής – τμήμα Ιστορίας του Πανεπιστημίου Ιωαννίνων. Εργάζεται στην Εταιρία από το 2000.

Ζαχαράκης Κωνσταντίνος του Μελετίου: Διευθυντής παραγωγής. Γεννήθηκε το 1957 στο Αίγιο. Αποφοίτησε από τη σχολή ΑΚΤΟ το 1977 με ειδίκευση στις Γραφικές Τέχνες, τη Φωτογραφία και τη Διακόσμηση Εσωτερικών Χώρων. Εργάζεται στην Εταιρία από το 1993 ενώ υπήρξε στέλεχος και στις παλαιότερες εκδοτικές εταιρίες των Κυρίων Μετόχων από το 1984. Έχει 23 έτη επαγγελματικής εμπειρίας. Παρέμεινε στην εταιρία μέχρι 12/10/04.

Μπολώτης Αθανάσιος του Αναστασίου: Διευθυντής παραγωγής από 13/10/04. Γεννήθηκε το 1968 στην Αθήνα. Αποφοίτησε από τη σχολή ΑΚΤΟ το 1989 με ειδίκευση στις Γραφικές Τέχνες. Εργάζεται στην εταιρία από το 2001, ενώ υπήρξε στέλεχος επί δεκαετία σε ομοειδή εταιρία.

Κουτσομπίνα Αικατερίνη του Γεωργίου: Εσωτερικός Ελεγκτής. Γεννήθηκε το 1967. Είναι πτυχιούχος του Πανεπιστημίου Πειραιώς – Τμήμα Στατιστικής και Ασφαλιστικής Επιστήμης. Στην Εταιρία εργάζεται από το 1996.

Μόσχου Ευανθία του Χρήστου: Υπεύθυνη τμήματος μετόχων. Γεννήθηκε το 1973 εργάζεται στην εταιρία από το 2000 και έχει δεκαετή πείρα σε θέματα μηχανογραφημένου λογιστηρίου.

Κονταξής Γεώργιος του Μιχαήλ: Υπεύθυνος τμήματος εταιρικών ανακοινώσεων. Γεννήθηκε το 1974. Είναι πτυχιούχος του Πανεπιστημίου Πειραιώς – Τμήμα Στατιστικής και Ασφαλιστικής Επιστήμης. Στην Εταιρία εργάζεται από το 2000.

Το εύρος των αμοιβών των ανωτέρω στελεχών (πλην μελών του Δ.Σ.) για το 2002, το εύρος των αμοιβών κυμάνθηκε μεταξύ 21,1 έως 38,8 χιλιάδες ευρώ ενώ η συνολική αξία των αμοιβών ανήλθε σε 178,3 χιλιάδες ευρώ, με συνολικό κόστος για την Εταιρία 240,6 χιλιάδες ευρώ. Για το 2003 το εύρος των αμοιβών κυμάνθηκε μεταξύ 21,3 χιλιάδες ευρώ και 44,3 χιλιάδες ευρώ ενώ η συνολική αξία των αμοιβών ανήλθε σε 181,2 χιλιάδες ευρώ με συνολικό κόστος για την Εταιρία 241,7 χιλιάδες ευρώ. Για το 2004 το εύρος των αμοιβών κυμάνθηκε μεταξύ 13,9 χιλ. ευρώ και 38,5 χιλ. ευρώ, ενώ η συνολική αξία των αμοιβών ανήλθε σε 227,9 χιλ. ευρώ με συνολικό κόστος για την εταιρία 284,7 χιλ. ευρώ.

Όσον αφορά τα διευθυντικά στελέχη, πλην των μελών Δ.Σ., ο συνολικός αριθμός μετοχών που κατέχουν με τα αντίστοιχα δικαιώματα ψήφου είναι 1.650 μετοχές. Επίσης κανένα στέλεχος ούτε μέλος του Δ.Σ. έχει λάβει δάνειο από την εταιρία.

Πέραν των αμοιβών και συναλλαγών που αναφέρονται παραπάνω, ουδεμία άλλη αμοιβή, επιχειρηματική σχέση ή συναλλαγή υπήρξε κατά την τελευταία και την τρέχουσα χρήση μεταξύ των Διοικητικών Οργάνων και των Οργάνων Διεύθυνσης και Εποπτείας της Εκδότριας Εταιρίας με την ίδια την Εταιρία καθώς και με τις συνδεδεμένες με αυτήν εταιρίες.

Σημειώνεται ότι κανένα από τα μέλη του Δ.Σ. δεν έχει καταδικαστεί για πράξεις ατιμωτικές ή οικονομικά εγκλήματα, ούτε είναι αναμειγμένο σε δικαστικές εκκρεμότητες που αφορούν πτώχευση, εγκληματική πράξη και απαγόρευση άσκησης:

- επιχειρηματικής δραστηριότητας
- χρηματιστηριακών συναλλαγών
- επαγγέλματος ως συμβούλου επενδύσεων, διευθυντικού στελέχους τραπεζών και ασφαλιστικών εταιριών, αναδόχου έκδοσης, στελέχους χρηματιστηριακών εταιριών κ.τ.λ.

Όλα τα μέλη του Δ.Σ. και τα διευθυντικά στελέχη της Εταιρίας έχουν την ελληνική υπηκοότητα.

Οι συγγενικές σχέσεις μεταξύ των μετόχων, των μελών του Δ.Σ. και των Διευθυντικών Στελεχών, έχουν ως εξής: Ο κ. Αντώνης Λιβάνης (μέλος του Δ.Σ.) είναι σύζυγος της Αικατερίνης Λιβάνη και πατέρας των Παναγιώτας Λιβάνη (Προέδρου του Δ.Σ.) και Ηλία Λιβάνη (Αντιπροέδρου του Δ.Σ.).

Ο πίνακας που ακολουθεί παρουσιάζει την μερίδα, το λογαριασμό αξιών και τον κωδικό ΟΑΣΗΣ των Διευθυντών, Στελεχών και Ελεγκτών της Εταιρίας κατά το χρονικό διάστημα 01/01/04 έως 31/12/04.

ΟΝΟΜΑΤΕΠΩΝΥΜΟ	ΘΕΣΗ	ΜΕΡΙΔΑ	ΛΟΓ.ΑΞΙΩΝ	ΚΩΔ.ΟΑΣΗΣ	ΧΡΗΜΑΤΙΣΤΗΡΙΑΚΗ
Ηλίας Λιβάνης	Αντιπρόεδρος Δ.Σ Διευθ. Σύμβουλος μισθοδοτούμενος.	0000495359-9	0868960473-4	1223 1113 7492 20797 1666	ΑΧΟΝ CFS ΠΕΤΡΟΥΛΑΚΗΣ MEGATRUST SEC. OLYMPIA
Παναγιώτα Λιβάνη	Πρόεδρος Δ.Σ μισθοδοτούμενη.	0000495358-0	0868960469-0	1361 1112 7493 20798 1665	ΑΧΟΝ CFS ΠΕΤΡΟΥΛΑΚΗΣ MEGATRUST SEC. OLYMPIA
Ιωάννης Παπασαραντόπουλος	Διευθυντής Οικονομικών Υπηρεσιών	0007095840-7	0714148570-4	535117	ΤΡΑΠΕΖΑ ΕΠΕΝΔΥΣΕΩΝ ΑΕ
Ανδρέας Μαχαίρας	Διευθυντής Μηχανογράφησης	0007095472-2	0611937050-3	535087	ΤΡΑΠΕΖΑ ΕΠΕΝΔΥΣΕΩΝ ΑΕ
Ευστράτιος Παπαριδής	Ορκωτός Ελεγκτής	00046242920	06259651785	277937	ΣΙΓΜΑ ΧΡΗΜ/ΚΗ
Κων/νος Ζαχαράκης	Διευθυντής Παραγωγής (μέχρι 13/10/2004)	0004248593-4	0727011990-1	535102 3/123457	ΤΡΑΠΕΖΑ ΕΠΕΝΔΥΣΕΩΝ ΑΕ EUROBANK
Αθανάσιος Μπολώτης	Διευθυντής Παραγωγής (από 13/10/2004)	-	-	-	-
Ιωάννης Δανιάς	Διευθυντής marketing	0007095847-0	0714218598-3	535128	ΤΡΑΠΕΖΑ ΕΠΕΝΔΥΣΕΩΝ ΑΕ
Ευανθία Μόσχου	Υπεύθυνη Τμήματος Μετόχων	0004354550-1	0807725662-6	535126 71616	ΤΡΑΠΕΖΑ ΕΠΕΝΔΥΣΕΩΝ ΑΕ ΣΙΓΜΑ ΧΡΗΜ/ΚΗ
Γεώργιος Κονταξής	Υπεύθυνος Τμ. Ετ. Ανακοινώσεων	0007095542-8	0696297350-7	535095	ΤΡΑΠΕΖΑ ΕΠΕΝΔΥΣΕΩΝ ΑΕ
Αικατερίνη Κουτσομπίνα	Εσωτερικός Έλεγχος	0007095403-6	0655616430-1	535063	ΤΡΑΠΕΖΑ ΕΠΕΝΔΥΣΕΩΝ ΑΕ
Μαρία Γκατζέλη	Διευθύντρια Προμηθειών	0007095466-0	0611847026-5	535079	ΤΡΑΠΕΖΑ ΕΠΕΝΔΥΣΕΩΝ ΑΕ

4.11 ΣΥΜΜΕΤΟΧΕΣ ΤΩΝ ΜΕΛΩΝ ΤΟΥ Δ.Σ. ΚΑΙ ΤΩΝ ΚΥΡΙΩΝ ΜΕΤΟΧΩΝ ΣΕ ΑΛΛΕΣ ΕΤΑΙΡΙΕΣ

Ο πίνακας που ακολουθεί απεικονίζει τις συμμετοχές των μελών του Δ.Σ. και των κύριων μετόχων (ποσοστό άνω του 10%) της Εταιρίας στη Διοίκηση και το Κεφάλαιο άλλων εταιριών, καθώς και τυχόν ποσοστά συμμετοχής τους εφόσον είναι μεγαλύτερα ή ίσα του 10%.

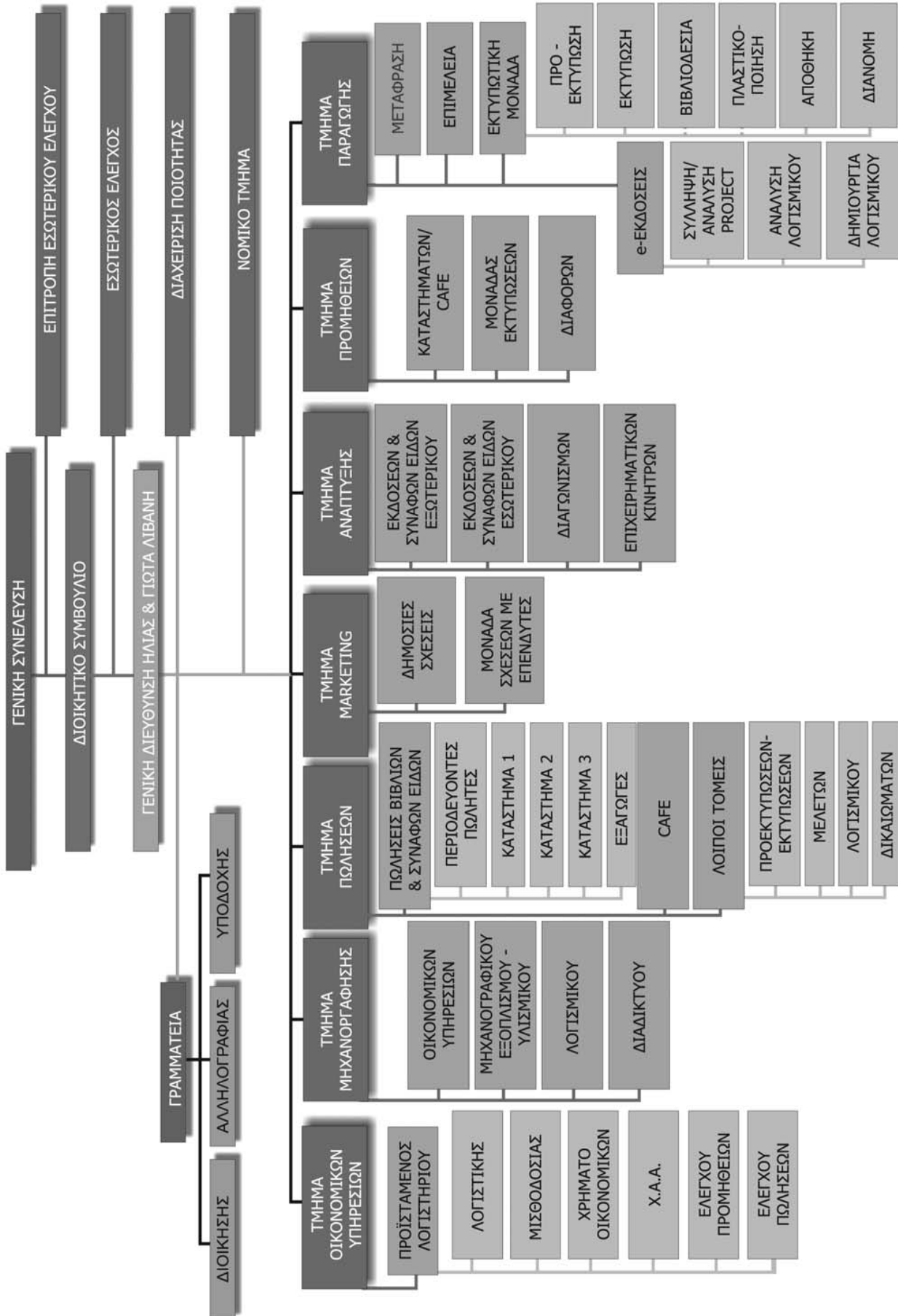
Μέλη του Δ.Σ	Εταιρία	Θέση	Ποσοστό Συμμετοχής
1. Ηλίας Λιβάνης	HOMENET HELLAS A.E. Νέα Σύνορα Λιβάνης Ltd. MEDA A.E.	Πρόεδρος & Δ. Σύμβουλος Δ/ντής (έως 9/10/02) Μέλος	– 25% (έως 9/10/02) 12,5%
2. Παναγιώτα Λιβάνη	Νέα Σύνορα Λιβάνης Ltd. MEDA A.E.	– –	25% (έως 9/10/02) 12,5%
3. Αντώνης Λιβάνης	–	–	–
4. Παναγιώτης Θ. Ζαχόπουλος	–	–	–
5. Χρήστος Κ. Αρφάνης	–	–	–

Τα μέλη του Δ.Σ. και οι κύριοι μέτοχοι δηλώνουν ότι δε συμμετέχουν στη Διοίκηση ή στο Κεφάλαιο άλλων εταιριών με ποσοστό μεγαλύτερο ή ίσο του 10%, ούτε ασκούν διοικητική επιρροή, ούτε έχουν οποιαδήποτε σχέση ή συναλληλαγή με άλλες εταιρίες εκτός των παραπάνω οι οποίες και αναφέρονται στο κεφάλαιο 8 «Συνδεδεμένες Επιχειρήσεις».

Η Εταιρία συμμετείχε με ποσοστό 90% στη Multimedia Ηλεκτρονικές Εκδόσεις Α.Β.Ε. έως 30/6/02 οπότε και λύθηκε οριστικά η εταιρία, συμμετείχε με ποσοστό 31% στη HOMENET HELLAS A.E. και από 10/4/03 με ποσοστό 41,85% και με ποσοστό 3,8 % στη BIBLIONET A.E.

Σημειώνεται ότι ουδεμία επιχειρηματική σχέση, συμφωνία, σύμβαση ή συναλληλαγή υφίσταται μεταξύ της «Εκδοτικός Οργανισμός Λιβάνη Α.Β.Ε.» και των παραπάνω εταιριών, πλην αυτών που αναφέρονται στο κεφάλαιο περί Συνδεδεμένων εταιριών.

4.12 ΟΡΓΑΝΟΓΡΑΜΜΑ ΕΤΑΙΡΙΑΣ



Η Εταιρία διαθέτει τμήμα και κατηρτισμένες διαδικασίες εσωτερικού ελέγχου. Η Εταιρία με την από 8/1/2002 απόφαση του Δ.Σ. όρισε ως υπεύθυνη του τμήματος εσωτερικού ελέγχου την κα Αικατερίνη Κουτσομπίνα η οποία αναφέρεται απ' ευθείας στο Διοικητικό Συμβούλιο της Εταιρίας. Για την καλύτερη οργάνωση του τμήματος εσωτερικού ελέγχου και την εφαρμογή συγκεκριμένων ελεγκτικών διαδικασιών έχει συνταχθεί σχετικός κανονισμός λειτουργίας ο οποίος έχει τεθεί σε εφαρμογή από τον Ιανουάριο του 2002.

Όπως φαίνεται από το παραπάνω σχήμα, η υφιστάμενη οργανωτική δομή του Οργανισμού αντανακλά μια ιεραρχική δόμηση σε τρία ευδιάκριτα επίπεδα, τα οποία παρουσιάζονται συνοπτικά ως εξής:

Πρώτο επίπεδο:	Εκδότες
Δεύτερο επίπεδο:	Υπεύθυνοι Τμημάτων
Τρίτο επίπεδο:	Απασχολούμενοι κατά τομέα εντός του Οργανισμού

Αυτή η μορφή οργάνωσης εξυπηρετεί τους εξής σκοπούς:

- Την οργάνωση των εργασιών αυτοτελώς και σε συνάρτηση μεταξύ τους.
- Τη διευκόλυνση της επικοινωνίας των Εκδοτών με τους συνεργάτες τους, την καθοδήγηση, το συντονισμό και τον έλεγχό τους.
- Την αποφυγή γραφειοκρατικών προβλημάτων.

4.13 ΠΡΟΣΩΠΙΚΟ

Οι επενδύσεις και η είσοδος της Εταιρίας σε νέες αγορές κατά τη διάρκεια των τελευταίων ετών συνέβαλαν σημαντικά στην αύξηση του προσωπικού της Εταιρίας. Ο αριθμός εκτιμάται ότι θα αυξηθεί και στα επόμενα χρόνια αφού η Εταιρία επιθυμεί να προβεί σε προσλήψεις συμβούλων τεχνικής και οικονομικής κατεύθυνσης ώστε να εξασφαλιστεί η σωστή και αποδοτική εφαρμογή του τριετούς επιχειρηματικού σχεδίου.

Η κατανομή του μέσου όρου του προσωπικού σε ειδικότητες και συνολικά για κάθε χρήση (βάσει των προσαρτημάτων), καθώς και οι δαπάνες μισθοδοσίας και εργοδοτικών εισφορών παρουσιάζονται αναλυτικά στον ακόλουθο πίνακα:

ΚΑΤΗΓΟΡΙΑ	2002	2003	2004
ΠΑΡΑΓΩΓΗ	44	46	43
ΔΙΟΙΚΗΣΗ – ΔΙΑΘΕΣΗ	49	57	56
ΣΥΝΟΛΟ	93	103	99
ΔΑΠΑΝΕΣ ΜΙΣΘΟΔΟΣΙΑΣ	1588	1657	1654
ΕΡΓΟΔΟΤΙΚΕΣ ΕΙΣΦΟΡΕΣ	389	448	465
ΣΥΝΟΛΟ	1977	2105	2119

Όπως προκύπτει από τον παραπάνω πίνακα ο μέσος όρος του αριθμού του προσωπικού αυξάνεται σταθερά σε κάθε χρήση. Κατά την 31/12/2002 αλλή και 31/12/2003 το ανθρώπινο δυναμικό της Εταιρίας αριθμούσε 102 άτομα και στις 31.12.04 αριθμούσε 97 άτομα.

Το μορφωτικό επίπεδο του προσωπικού παρουσιάζεται στον ακόλουθο πίνακα:

ΒΑΘΜΙΔΑ ΕΚΠΑΙΔΕΥΣΗΣ	ΑΡΙΘ. ΠΡΟΣΩΠ. 31/12/02	ΠΟΣΟΣΤΟ	ΑΡΙΘ. ΠΡΟΣΩΠ. 31/12/03	ΠΟΣΟΣΤΟ	ΑΡΙΘ. ΠΡΟΣΩΠ. 31/12/04	ΠΟΣΟΣΤΟ
Πτυχιούχοι Α.Ε.Ι.	19	20,4%	20	19,4%	20	20,2%
Πτυχιούχοι Τ.Ε.Ι.	4	4,3%	5	4,9%	5	5,0%
Απόφοιτοι Λυκείου	61	65,6%	66	64,1%	63	63,6%
Απόφοιτοι Γυμνασίου	9	9,7%	12	11,6%	11	11,2%
ΣΥΝΟΛΟ	93	100%	103	100%	99	100%

Υφίσταται Εσωτερικός Κανονισμός Εργασίας Προσωπικού, ο οποίος έχει επικυρωθεί από την Επιθεώρηση Εργασίας (καταθ. Αριθ. Πρωτ. 1792/16.12.1999).

Στην Εταιρία εφαρμόζεται το Π.Δ. 156/1994 για τις εργασιακές σχέσεις.

4.14 ΕΠΕΝΔΥΣΕΙΣ

Οι σημαντικότερες επενδύσεις που πραγματοποίησε η Εταιρία κατά την τριετία 1997-2000 ήταν οι εξής:

Τον Ιούνιο του 1998 ιδρύθηκε η ΒΙΒΛΙΟΝΕΤ Α.Ε. με μετοχικό κεφάλαιο 55.000.000 δρχ. Ο Ε.Ο.Λ. συμμετείχε με ποσοστό 6%, δε συμμετείχε στην αύξηση κεφαλαίου (Απρίλιος 1999, ποσό αύξησης 25.000.000 δρχ.), ενώ συμμετείχε στην αύξηση κεφαλαίου του Ιουλίου 2000 και το ποσοστό του τώρα είναι 4%.

Τον Οκτώβριο του 1998, ο ΕΚΔΟΤΙΚΟΣ ΟΡΓΑΝΙΣΜΟΣ ΛΙΒΑΝΗ προέβη στην αγορά μίας δίχρωμης και αμφίπλευρης μηχανής εκτύπωσης offset φύλλου, προκειμένου να αποκτήσει ευελιξία και συμπληρωματικότητα με στόχο την περαιτέρω καθετοποίηση. Η επένδυση αυτή υλοποιήθηκε με ίδια κεφάλαια σε ποσοστό 60% ενώ το υπόλοιπο τμήμα της επένδυσης με επιχορήγηση της τάξεως του 40%. Το κόστος της συγκεκριμένης επένδυσης ήταν 146.710.000 δρχ.

Η Εταιρία υλοποίησε μέχρι τις 31/12/98 επιχειρηματικά σχέδια ύψους 1.538.716.000 δρχ. με επιδότηση 565.000.000 δρχ. που αφορούσαν την ανέγερση κτιριακών εγκαταστάσεων, τη βελτίωση του μηχανολογικού εξοπλισμού, την ανάπτυξη και αναβάθμιση του λογισμικού, καθώς και την αναδιοργάνωση - ανάπτυξη και είσοδο της Εταιρίας στον τομέα της παραγωγής ηλεκτρονικών εκδόσεων.

Τον Απρίλιο του 1999 ιδρύθηκε η Multimedia Ηλεκτρονικές Εκδόσεις Α.Β.Ε. με μετοχικό κεφάλαιο 20.000.000 δρχ. εκ των οποίων τα 18.000.000 δρχ. (ποσοστό 90%) καλύφθηκαν από τον Ε.Ο.Λ.

Από το Μάιο του 1999, συμμετέχει με ποσοστό 31% στην εταιρία HOMENET HELLAS ΑΕ η οποία δραστηριοποιείται στο χώρο παροχής υπηρεσιών μέσω Διαδικτύου. Τέλος, η Εταιρία έχει εισέλθει και στο χώρο της παραγωγής και εμπορίας επιτραπέζιων παιχνιδιών και στις αρχές του 2003 συμμετείχε στην αύξηση του κεφαλαίου της εταιρίας HOMENET HELLAS ΑΕ με € 293.714,18 ώστε τελικά απέκτησε το 41,85% της εταιρίας.

Το 2001 και 2002 επενδύει σε αναμόρφωση - ανακατασκευή του ιδιόκτητου νεοκλασικού επί της Σόλωνος 98 και του μισθωμένου καταστήματος επί της Αραχώβης 56 στα Εξάρχεια, 2.012 χιλιάδες ευρώ.

Το 2002 και 2003 επενδύει σε ανάπτυξη λογισμικού - μηχανογραφικού εξοπλισμού 2.146 χιλιάδες ευρώ.

Το 2004 επενδύει σε μηχανολογικό εξοπλισμό (πεντάχρωμη εκτυπωτική μηχανή) κατά 1.230 χιλ. ευρώ αλλά και σε εκσυγχρονισμό κτιρίων 296 χιλ. ευρώ.

ΣΗΜΑΝΤΙΚΟΤΕΡΕΣ ΕΠΕΝΔΥΣΕΙΣ ΠΕΡΙΟΔΟΥ 2002-2004

ΕΤΟΣ	ΕΠΕΝΔΥΣΗ	ΣΥΝΟΛΙΚΗ ΑΞΙΑ ΕΠΕΝΔΥΣΗΣ (χιλ. Ευρώ)	ΑΝΑΠΤΥΞΙΑΚΟΣ ΝΟΜΟΣ	ΕΠΙΔΟΤΗΣΗ %
2002	Κτιριακές εγκαταστάσεις	740,80	N 1828/89	Αφορολόγητο αποθεματικό
	Λοιπός εξοπλισμός	13,47		
2002	Κτιριακές εγκαταστάσεις	403,66	N 2601/98	Αφορολόγητη έκπτωση 60%
	Ανάπτυξη λογισμικού	837,91		
2002	Λοιπός εξοπλισμός	415,20	-	-
	Ανάπτυξη λογισμικού	307,50		
2003	Λοιπός εξοπλισμός	352,04	-	-
	Ανάπτυξη λογισμικού	111,66	-	-
	Κτιριακές εγκαταστάσεις	192,72		
2003	Ανάπτυξη λογισμικού	474,42	N 2601/98	Αφορολόγητη έκπτωση 60%
2004	Ανάπτυξη λογισμικού	207,32	-	-
	Μηχανολογικός εξοπλισμός	1.248,52	-	-
	Κτιριακές εγκαταστάσεις	296,52	-	-

Οι επενδύσεις που επιχορηγήθηκαν στα πλαίσια των Αναπτυξιακών Νόμων 2234/94 (23α) και 2601/98 (23β) έχουν ολοκληρωθεί (ΦΕΚ πιστοποίησης 111/10-6-1999 αναφορικά με την επιχορήγηση στα πλαίσια του 2234/94 και ΦΕΚ πιστοποίησης 349/23-12-1999 αναφορικά με την επιχορήγηση στα πλαίσια του 2601/98), τη δε ορθή λογιστικοποίησή αυτών πιστοποίησε ο ορκωτός ελεγκτής-λογιστής που διενήργησε τον έκτακτο οικονομικό και λογιστικό έλεγχο.

5. ΣΤΟΙΧΕΙΑ ΚΛΑΔΟΥ

5.1 ΓΕΝΙΚΑ

Ο εκδοτικός κλάδος και οι επιχειρήσεις που δραστηριοποιούνται στο χώρο αυτό περιλαμβάνουν όλα τα στάδια που απαιτούνται για το μετασχηματισμό ενός προϊόντος δημιουργικής και πνευματικής εργασίας σε αγαθό που να μπορεί να διανεμηθεί στο ευρύτερο κοινό. Ο παραδοσιακός μετασχηματισμός, λοιπόν, των πνευματικών εργασιών σε έντυπη μορφή αποτελεί τον κύριο άξονα δραστηριοποίησης των εκδοτικών επιχειρήσεων.

Το τελικό προϊόν της εκδοτικής δραστηριότητας είναι πολύμορφο και έντονα διαφοροποιημένο, αφού περιλαμβάνει ένα σύνολο διαφορετικών προϊόντων, όπως τον έντυπο ημερήσιο και περιοδικό Τύπο, την εκδοτική παραγωγή βιβλίων, εγκυκλοπαιδειών, λεξικών και άλλων βοηθημάτων, τους χάρτες και τους οδηγούς, καθώς και τα βιβλία μουσικής παιδείας.

Με τις πρόσφατες τεχνολογικές εξελίξεις, ο εκδοτικός χώρος αρχίζει να συνεργάζεται με το χώρο της ηλεκτρονικής αποτύπωσης των γνώσεων και των κάθε είδους επιστημονικών μελετών και αναφορών που, χωρίς να αποτυπώνονται στην τυπική μορφή του βιβλίου, διακινούνται και απορροφούν τμήματα της συνολικής δαπάνης για αγορά βιβλίων. Έτσι οι εξελίξεις στον τεχνολογικό τομέα, που άλλοτε επηρέαζαν μόνο την ποιότητα και την ταχύτητα της ολοκλήρωσης της παραγωγικής διαδικασίας, σήμερα επεκτείνονται και στην ποικιλία των αγαθών επιτρέποντας στους αναγνώστες να επιλέξουν μεταξύ της έντυπης ή της ηλεκτρονικής μορφής του βιβλίου.

Η σύγκλιση των τεχνολογιών ανάγκασε τους εκδότες να βρουν νέους ρόλους στην ήδη διαμορφωμένη αγορά τους. Η μεγάλη ανάπτυξη του Internet δίνει τη δυνατότητα στους απλούς χρήστες να είναι οι ίδιοι πλέον αυτοί που μπορούν να εντοπίσουν την πληροφορία στο αχανές Διαδίκτυο. Οι ίδιοι οι δημιουργοί μπορούν πολύ εύκολα και φθηνά να εκθέσουν τα δημιουργήματά τους σε ηλεκτρονικές σελίδες. Οι εκδότες αναπροσάρμοσαν τον παραδοσιακό τους ρόλο με έναν καινούριο. Αυτός ο καινούριος ρόλος είναι η πλήρης ανάμιξή τους στη διαμόρφωση της κοινωνία της πληροφορίας. Η διείσδυση, δηλαδή, στην ανάπτυξη τεχνολογιών και λύσεων από τους ίδιους.

Με άλλα λόγια θα πρέπει να μπορούν να έχουν ταχύτερη πρόσβαση στο περιεχόμενο, ταχύτερη επεξεργασία του και τέλος ταχύτερες μεθόδους διακίνησης. Δεν είναι τυχαίο ότι αμέσως με την αρχή της συζήτησης περί σύγκλισης των τεχνολογιών έκαναν την εμφάνισή τους τα πρώτα ηλεκτρονικά βιβλία (e-books) και ταυτόχρονα οι εκδοτικοί οργανισμοί διεύρυναν τις δραστηριότητές τους προς τη διακίνηση των προϊόντων τους στο Διαδίκτυο κάνοντας χρήση των πλέον εξελιγμένων μεθόδων ηλεκτρονικού εμπορίου.

5.2 ΑΝΤΑΓΩΝΙΣΜΟΣ

Ο εκδοτικός κλάδος είναι έντονα ανταγωνιστικός. Ο αριθμός εκδοτικών οίκων στην Ελλάδα είναι συγκριτικά μεγάλος (περίπου 500 εκδοτικοί οίκοι). Τα οικονομικά μεγέθη των περισσότερων επιχειρήσεων είναι μικρά και είναι χαρακτηριστικό ότι το 57,4% των εκδοτικών οίκων εκδίδει λιγότερα από 10 βιβλία το χρόνο. Μόλις το 2,1% των εκδοτικών οίκων εκδίδει πάνω από 100 βιβλία και ο Ε.Ο.Λ. συγκαταλέγεται ανάμεσα σε αυτούς.

Μπορεί ο σκληρός πυρήνας των Ελλήνων αναγνωστών να είναι μια μικρή μειοψηφία του 8,5%, αλλά αυτό σημαίνει τον όχι ευκαταφρόνητο αριθμό των 700.000 αναγνωστών άνω των δεκαπέντε ετών. Οι αναγνώστες αυτοί διαμορφώνουν μια πραγματική κοινότητα αναγνωστών με αναπτυγμένη συνείδηση βιβλίου και την κινητήρια δύναμη στη βιβλιολογική πραγματικότητα της χώρας, αφού διαβάζουν έναν αριθμό βιβλίων που με τους πιο μέτριους υ-

πολλογισμούς υπερβαίνει τα 7 εκ. αντίτυπα ετησίως. Γύρω από αυτό τον πυρήνα κινείται πιο χαλαρά το 29,3% που δηλώνει ότι διατηρεί μια λιγότερο στενή σχέση με το βιβλίο, δηλαδή ένας αριθμός 2 εκ. 400 χιλ. περίπου αναγνωστών, που με μέτριους πάλι υπολογισμούς διαβάζει άλλα 8 εκ. βιβλία. Αν στις δύο πιο πάνω κατηγορίες αναγνωστών προσθέσουμε τον αριθμό παιδιών και εφήβων έως δεκαπέντε ετών που είναι μαθητές και διατηρούν καθημερινή επαφή με τα βιβλία, τότε οι αριθμοί αυτοί αυξάνονται κάθεται.

Η εξέταση επίσης σημαντικών οικονομικών παραμέτρων της αγοράς του βιβλίου, όπως και στατιστικών στοιχείων για τις εκδοτικές επιχειρήσεις, την αναγνωστική συμπεριφορά και τα βιβλιοπωλεία, επιτρέπει να διατυπώσουμε τα παρακάτω βασικά συμπεράσματα σχετικά με την πορεία του βιβλίου.

Η αγορά του βιβλίου διευρύνθηκε σημαντικά στη δεκαετία του '90 καθώς η συνολική αξία των πωλήσεων και ο αριθμός των τίτλων που εκδίδονται κάθε χρόνο αυξήθηκαν σημαντικά. Η γενική τάση της βιβλιοπαραγωγής στην Ελλάδα είναι αυξητική τα τελευταία είκοσι χρόνια. Το 1970 οι νέοι τίτλοι που καταγράφηκαν ήταν 2.027, το 1993 ήταν 4.197, ενώ το 1998 ήταν 6.000.

Ο ρυθμός αύξησης της ελληνικής βιβλιοπαραγωγής είναι οπωσδήποτε σημαντικός, υστερεί όμως συγκρινόμενος με τις ποσοστιαίες αυξήσεις άλλων χωρών (Ιταλία, Ολλανδία, Βρετανία, Δανία κ.λπ), οι οποίες στο ίδιο χρονικό διάστημα έχουν να επιδείξουν υπερτριπλασιασμό της βιβλιοπαραγωγής τους σε ορισμένες περιπτώσεις.

Στη χώρα μας εκδίδονται κάθε χρόνο περίπου 5 νέοι τίτλοι ανά 10.000 κατοίκους, αριθμός μικρός αν τον συγκρίνουμε με χώρες με παρόμοια πληθυσμιακά και γλωσσικά χαρακτηριστικά (όπως η Ολλανδία, οι Σκανδιναβικές χώρες, κ.τ.λ.).

Με βάση τα παραπάνω, είναι σαφές ότι παρ' όλη τη σημαντική αύξηση της ελληνικής βιβλιοπαραγωγής τα τελευταία χρόνια, ο όγκος της δεν είναι ιδιαίτερα μεγάλος, λαμβάνοντας υπόψη τα συγκριτικά στοιχεία, αλλά και την αναγνωστική συμπεριφορά του κοινού. Με βάση αυτές τις εκτιμήσεις και τις προοπτικές ο Εκδοτικός Οργανισμός Λιβάνη άρχισε μια υψηλού επιπέδου επενδυτική πολιτική τόσο στην παραγωγή - έκδοση βιβλίων όσο και τη διακίνηση - εμπορία. Προϋπόθεση ετέθη για την επιτυχία της επενδυτικής πολιτικής η ολοκλήρωση της καθετοποίησης του Εκδοτικού Οργανισμού Λιβάνη. Με αποτέλεσμα την αύξηση των πωλήσεων, τη μείωση των δαπανών και την αύξηση των κερδών.

5.3 ΘΕΣΗ ΕΤΑΙΡΙΑΣ ΣΤΟΝ ΚΛΑΔΟ

Η Εταιρία ανήκει στον κλάδο εκδόσεως βιβλίων και ο κυριότερος κωδικός της στην ΕΣΥΕ είναι ο 221.1

Η θέση της Εταιρίας στην αγορά είναι έντονα ανταγωνιστική ως προς τους υπόλοιπους του κλάδου.

Η συνεχής παρουσία τίτλων του στην αγορά έντονα εμπορικών, μόνιμα ανανεωμένων, η νέα μόδα γραφής, ύφους και στυλ, που μπορεί να επιβάλλει ο εκδοτικός οίκος τον καθιστούν συχνά πρωτοπόρο.

Η είσοδός του Ε.Ο.Λ. στο χώρο των πολυμέσων ωρύτερα από όλους τους άλλους, η άφογη μηχανογράφηση, η αγορά νεοκλασικού κτιρίου γραφείων στο κέντρο της Αθήνας, οι επαφές του με τον πνευματικό κόσμο, η διάθεσή του για προσφορά με την ταυτόχρονη έκδοση των ξένων τίτλων του στο εξωτερικό και στην Ελλάδα, πράγμα ανέφικτο για τους Έλληνες εκδότες λίγα χρόνια πριν (γεγονός που φανερώνει ότι η αγορά των πνευματικών δικαιωμάτων γίνεται όταν τα βιβλία βρίσκονται στο στάδιο της συγγραφής τους), επιβραβεύονται από το αναγνωστικό κοινό που αγκαλιάζει τις εκδόσεις του.

Ο Εκδοτικός Οργανισμός Λιβάνη είναι ένας εκδοτικός οίκος στον οποίο μπορεί ο κάθε αναγνώστης να βρει το θέμα και το είδος που τον ενδιαφέρει.

Πρέπει να σημειωθεί ότι τα στοιχεία που δίνονται από το Ε.Κ.Ε.ΒΙ. αφορούν στο σύνολο των πωλήσεων στον κλάδο, δηλαδή χονδρικές και λιανικές. Για το λόγο αυτό είναι αντικειμενικά δύσκολο να προσδιοριστεί το ακριβές μερίδιο αγοράς των εταιριών του κλάδου. Εκτιμάται πάντως ότι η Εταιρία κατέχει μερίδιο αγοράς της τάξεως του 9% περίπου.

ΑΝΤΑΓΩΝΙΣΜΟΣ - ΣΥΓΚΡΙΣΕΙΣ ΑΝΤΑΓΩΝΙΣΤΩΝ

Οι κυριότεροι ανταγωνιστές (κατ' αλφαβητική σειρά) της Εταιρίας σε ομοειδή προϊόντα είναι:

- (1) Εκδόσεις Καστανιώτη
- (2) Εκδόσεις Κέδρος
- (3) Εκδόσεις Πατάκη
- (4) Εκδόσεις Σαββάλα
- (5) Ελληνικά Γράμματα

(Ποσά σε χιλ. Ευρώ)

ΧΡΗΣΗ 2001	Ε.Ο.Λ.	ΚΑΣΤΑΝΙΩΤΗΣ	ΚΕΔΡΟΣ	ΣΑΒΒΑΛΑΣ	ΠΑΤΑΚΗΣ
Ενσώματες ακινητοποιήσεις (αξία κτήσεως)	7.629	986	375	2.809	2.310
Κύκλος Εργασιών	9.145	6.629	5.003	11.180	12.122
Ξένα / Ίδια Κεφάλαια	2,30	1,32	5	1,79	0,67
Κέρδη Προ φόρων	1.907	378	412	48	251
Περιθώριο Καθαρού Κέρδους (Προ Φόρων)	20,86%	5,71%	8,26%	0,43%	2,06%

(Ποσά σε χιλ. Ευρώ)

ΧΡΗΣΗ 2002	Ε.Ο.Λ.	ΚΑΣΤΑΝΙΩΤΗΣ	ΚΕΔΡΟΣ	ΣΑΒΒΑΛΑΣ	ΠΑΤΑΚΗΣ	ΕΛ.ΓΡΑΜΜΑΤΑ
Ενσώματες ακινητοποιήσεις (αξία κτήσεως)	8.900	1.047	423	2.874	2.598	2.023
Κύκλος Εργασιών	10.327	7.768	6.063	12.811	12.496	14.400
Ξένα / Ίδια Κεφάλαια	0,9	1,36	4,73	3,89	0,61	17,12
Κέρδη Προ φόρων	2.108	429	307	137	537	123
Περιθώριο Καθαρού Κέρδους (Προ Φόρων)	20,41%	5,52%	5,06%	1,06%	4,30%	0,86%

(Ποσά σε χιλ. Ευρώ)

ΧΡΗΣΗ 2003	Ε.Ο.Λ.	ΚΑΣΤΑΝΙΩΤΗΣ	ΚΕΔΡΟΣ	ΣΑΒΒΑΛΑΣ	ΠΑΤΑΚΗΣ	ΕΛ.ΓΡΑΜΜΑΤΑ
Ενσώματες ακινητοποιήσεις (αξία κτήσεως)	9.228	1.174	711	2.945	2.670	2.209
Κύκλος Εργασιών	9.515	7.635	7.064	12.216	14.123	15.994
Ξένα / Ίδια Κεφάλαια	0,87	1,50	2,24	2,88	0,59	53,25
Κέρδη Προ φόρων	653	180	447	378	2.001	-249
Περιθώριο Καθαρού Κέρδους (Προ Φόρων)	6,86%	2,36%	6,34%	3,10%	14,17%	-1,56%

Βάσει της κερδοφορίας του 2003, η κατάταξη των κυριότερων εταιριών του κλάδου έχει ως εξής:

	ΕΤΑΙΡΙΑ	2001		2002		2003	
		Κέρδη προ Φόρων	Περιθώριο Καθαρού Κέρδους προ Φόρων	Κέρδη προ Φόρων	Περιθώριο Καθαρού Κέρδους προ Φόρων	Κέρδη προ Φόρων	Περιθώριο Καθαρού Κέρδους προ Φόρων
1.	Σ. ΠΑΤΑΚΗΣ	251	2,06%	537	4,30%	2.001	14,17%
2.	ΕΚΔ. ΟΡΓ. ΛΙΒΑΝΗ ΑΒΕ	1.907	20,86%	2.108	20,41%	653	6,86%
3.	ΚΕΔΡΟΣ	412	8,26%	307	5,06%	447	6,34%
4.	Α. & Σ. ΣΑΒΒΑΛΑΣ	48	0,43%	137	1,06%	378	3,10%
5.	ΕΚΔΟΣΕΙΣ ΚΑΣΤΑΝΙΩΤΗ	378	5,71%	429	5,52%	180	2,36%
6.	ΕΛΛΗΝΙΚΑ ΓΡΑΜΜΑΤΑ	—	—	123	0,85%	-249	-1,56%

Είναι σαφές ότι πλεονεκτήματα της Εταιρίας είναι:

1. Το ύψος των παγίων (μηχανολογικός εξοπλισμός - κτίρια) είναι σημαντικά μεγαλύτερο από αυτό του ανταγωνισμού (σε αναπόσβεστη αξία), γεγονός που αποδεικνύει την ανεξαρτησία και τον έλεγχο της παραγωγικής διαδικασίας της Εταιρίας. Οι επενδύσεις αυτές σε πάγια δημιουργούν τις κατάλληλες υποδομές που παρέχουν αναπτυξιακή προοπτική στην Εταιρία.
2. Η κερδοφορία της εταιρίας είναι σε ικανοποιητικά επίπεδα αλλά και η σχέση ξένων προς ίδια κεφάλαια είναι πολύ καλή σε σχέση με τον ανταγωνισμό.

Αν και υπάρχουν πολλοί άλλοι εκδοτικοί οίκοι η Εταιρία δεν τους θεωρεί κύριους ανταγωνιστές για τους εξής λόγους:

- A) Το αντικείμενο εργασιών διαφέρει διότι πολλοί γνωστοί οίκοι ασχολούνται περισσότερο με τη λιανική πώληση μέσω καταστημάτων και πολύ λιγότερο με την έκδοση βιβλίων.
- B) Πολλοί οίκοι εξειδικεύονται σε συγκεκριμένα είδη βιβλίων π.χ. λευκώματα και συνεπώς δεν μπορούν να θεωρηθούν ανταγωνιστές, ούτε είναι δυνατόν να γίνει συγκριτική ανάλυση.
- Γ) Ο κύκλος εργασιών είναι πολύ μικρός συγκριτικά με αυτόν του Ε.Ο.Λ.

Εξάιρεση αποτελεί η εταιρεία «ΕΛΛΗΝΙΚΑ ΓΡΑΜΜΑΤΑ Α.Ε.» η οποία έχει υπερδωδεκάμηνα αποτελέσματα για τη χρήση 2001, ενώ το 2002 και 2003 λαμβάνεται υπόψιν.

6. ΑΠΟΛΟΓΙΣΤΙΚΑ ΣΤΟΙΧΕΙΑ ΔΡΑΣΤΗΡΙΟΤΗΤΑΣ

Στους ακόλουθους συνοπτικούς πίνακες παρουσιάζονται τα αποτελέσματα των οικονομικών χρήσεων και τα οικονομικά στοιχεία της Εταιρίας για την περίοδο 2002-2004.

Τα αναλυτικά στοιχεία, όπως παρουσιάζονται στους ισολογισμούς και στα αποτελέσματα χρήσης, μπορούν να βρεθούν στο παράρτημα του παρόντος Ενημερωτικού Δελτίου.

6.1. ΔΡΑΣΤΗΡΙΟΤΗΤΑ

Η εξέλιξη του κύκλου εργασιών της Εταιρίας κατά την τριετία 2002-2004, αναλύεται στον πίνακα που ακολουθεί:

ΕΞΕΛΙΞΗ ΤΟΥ ΚΥΚΛΟΥ ΕΡΓΑΣΙΩΝ ΑΝΑ ΔΡΑΣΤΗΡΙΟΤΗΤΑ						
	σε χιλ. Ευρώ					
	2002	%	2003	%	2004	%
Πωλήσεις Εσωτερικού						
Πωλήσεις Προϊόντων	6.570	63,60%	7.025	73,83%	10.610	85,50%
Πωλήσεις Εμπορευμάτων	267	2,60%	634	6,66%	542	4,40%
Παροχή Υπηρεσιών	844	8,90%	717	7,54%	288	2,30%
Σύνολο Πωλήσεων Εσωτερικού	7.681		8.376		11.440	
Πωλήσεις Εξωτερικού						
Πωλήσεις Προϊόντων	291	2,80%	772	8,11%	481	3,90%
Πωλήσεις Εμπ/των	295	2,80%	367	3,86%	492	3,90%
Παροχή Υπηρεσιών	2.060	20%	—	—	—	—
Σύνολο Πωλήσεων Εξωτερικού	2.646		1.139		973	
ΣΥΝΟΛΟ ΚΥΚΛΟΥ ΕΡΓΑΣΙΩΝ	10.327	100%	9.515	100%	12.413	100%

[*] Τυχόν διαφορές στις αθροίσεις οφείλονται σε στρογγυλοποιήσεις.

6.2 ΕΞΕΛΙΞΗ ΕΡΓΑΣΙΩΝ - ΑΠΟΤΕΛΕΣΜΑΤΩΝ

Στον ακόλουθο πίνακα παρουσιάζονται τα αποτελέσματα των οικονομικών χρήσεων της Εταιρίας για την περίοδο 2002-2004:

ΑΝΑΛΥΤΙΚΑ ΑΠΟΤΕΛΕΣΜΑΤΑ			
	σε χιλ. Ευρώ		
	2002	2003	2004
Σύνολο Κύκλου Εργασιών	10.327	9.515	12.413
Κόστος Πωληθέντων (άνευ αποσβέσεων)	4.186	4.419	6.180
Μικτό Κέρδος ⁽¹⁾	6.141	5.096	6.233
(% στον Κύκλο Εργασιών)	59,50%	53,56%	50,20%
Άλλα Έσοδα Εκμετάλλευσης	71	60	70
Σύνολο	6.212	5.156	6.303
Έξοδα Διοικήσεως	1.007	1.093	1.306
(% στον Κύκλο Εργασιών)	9,75%	11,49%	10,50%
Έξοδα Διαθέσεως	1.512	1.937	2.160
(% στον Κύκλο Εργασιών)	14,70%	20,36%	17,40%
Σύνολο Εξόδων	2.519	3.030	3.466
(% στον Κύκλο Εργασιών)	24,40%	31,84%	27,90%
Λειτουργικό Αποτέλεσμα	3.693	2.126	2.837
(% στον Κύκλο Εργασιών)	35,80%	22,34%	22,86%
Έκτακτα και ανόργανα έσοδα	18	27	28
Έκτακτα και ανόργανα έξοδα	11	54	9
Προβλέψεις από υποτίμηση συμμετοχών και χρεογράφων	-	7	4
Έσοδα χρεογράφων	12	-	-
Κέρδη προ Τόκων, Αποσβέσεων και Φόρων	3.712	2.092	2.852
(% στον Κύκλο Εργασιών)	35,90%	21,99%	23,00%
Πιστωτικοί Τόκοι			
Χρεωστικοί Τόκοι	455	393	512
(% στον Κύκλο Εργασιών)	4,40%	4,13%	4,12%
Κέρδη προ Αποσβέσεων και Φόρων	3.257	1.699	2.340
(% στον Κύκλο Εργασιών)	31,50%	17,86%	18,85%
Αποσβέσεις	1.148	1.046	1.507
Κέρδη προ Φόρων	2.109	653	833
(% στον Κύκλο Εργασιών)	20,40%	6,86%	6,70%
Φόροι χρήσης και λοιποί φόροι	450	189	188
Κέρδη μετά από φόρους χρήσης	1.659	464	645
(% στον Κύκλο Εργασιών)	16,00%	4,88%	5,20%
Κέρδη μετά από φόρους χρήσης, και αμοιβές Δ.Σ.	1.659	464	645
(% στον Κύκλο Εργασιών)	16,00%	4,88%	5,20%
Κέρδη μετά από φόρους χρήσης, αμοιβές Δ.Σ., και φόρους φορολογικού ελέγχου προηγούμενων χρήσεων	1.659	464	645
(% στον Κύκλο Εργασιών)	16,00%	4,88%	5,20%

Αναμορφωμένα κέρδη προ φόρων	1.950	438	305
(% στον κύκλο Εργασιών)	18,88%	4,60%	4,06%
Διαμορφωμένα κέρδη μετά από φόρους Χρήσης & Αμοιβές Δ.Σ.	1.499	249	318
(% επί κύκλου Εργασιών)	14,51%	2,62%	0,25%
Αναμορφωμένα κέρδη μετά από φόρους Χρήσης, Αμοιβές Δ.Σ. & Φόρους Φορολογικού Ελέγχου	1.499	249	318
(% επί κύκλου Εργασιών)	14,51%	2,62%	0,25%

[1] Έχουν ληφθεί υπόψη οι παρατηρήσεις του ορκωτού ελεγκτή-λογιστή, και τα αποτελέσματα του φορολογικού ελέγχου.

Στη συνέχεια αναλύεται η εξέλιξη του κύκλου εργασιών της Εταιρίας για την ίδια χρονική περίοδο.

Εξέλιξη κύκλου εργασιών	2002 (χιλ. ΕΥΡΩ)	2003 (χιλ. ΕΥΡΩ)	2004 (χιλ. ΕΥΡΩ)
Κύκλος Εργασιών	10.327	9.515	12.413
Εξαγωγές	2.646	1.139	973
Ποσοστό Εξαγωγών επί του κύκλου εργασιών	26%	11,97%	7,84%

Παρατηρούμε μια αύξηση των εξαγωγών το 2002 η οποία οφείλεται και στην παροχή υπηρεσιών (εκπαιδευτικό λογισμικό) και αφορά πωλήσεις υπηρεσιών κατά κύριο λόγο στην Κύπρο.

Στον πίνακα που ακολουθεί παρουσιάζεται η ανάλυση του Κύκλου Εργασιών ανα κατηγορία πελάτη.

ΑΝΑΛΥΣΗ ΚΥΚΛΟΥ ΕΡΓΑΣΙΩΝ ΑΝΑ ΚΑΤΗΓΟΡΙΑ ΠΕΛΑΤΗ						
	2002		2003		2004	
	χιλ. Ευρώ	%	χιλ. Ευρώ	%	χιλ. Ευρώ	%
ΕΛΛΗΝΙΚΟ ΔΗΜΟΣΙΟ	408	3,95	216	2,27	479	3,86%
ΠΕΛΑΤΕΣ ΕΞΩΤΕΡΙΚΟΥ	2.646	25,60	1.139	11,97	973	7,84%
ΠΕΛΑΤΕΣ ΕΣΩΤΕΡΙΚΟΥ	7.273	70,45	8.160	85,76	10.961	88,30%
ΣΥΝΟΛΟ	10.327	100	9.515	100	12.413	100

ΕΞΕΛΙΞΗ ΚΟΣΤΟΥΣ ΠΩΛΗΣΕΩΝ*			
	2002 (χιλ. Ευρώ)	2003 (χιλ. Ευρώ)	2004 (χιλ. Ευρώ)
ΚΟΣΤΟΣ ΠΩΛΗΣΕΩΝ	4.389	4.607	6.576
% ΕΠΙ ΤΟΥ ΚΥΚΛΟΥ ΕΡΓΑΣΙΩΝ	42,50%	48,42%	52,98%

ΚΟΣΤΟΣ ΠΑΡΑΓΩΓΗΣ			
	2002 (χιλ. Ευρώ)	2003 (χιλ. Ευρώ)	2004 (χιλ. Ευρώ)
ΑΝΑΛΩΣΗ Α΄ ΥΛΩΝ	817	593	1.202
ΑΜΟΙΒΕΣ ΠΡΟΣΩΠΙΚΟΥ	726	554	795
ΔΑΠΑΝΕΣ ΠΑΡΑΓΩΓΗΣ	2.644	2.670	3818
ΓΕΝΙΚΑ ΒΙΟΜΗΧΑΝΙΚΑ ΕΞΟΔΑ	286	286	495
ΣΥΝΟΛΟ	4.473	4.103	6.310

ΚΟΣΤΟΣ ΠΩΛΗΣΕΩΝ			
	2002 (χιλ. Ευρώ)	2003 (χιλ. Ευρώ)	2004 (χιλ. Ευρώ)
ΠΡΟΪΟΝΤΑ	3.602	3.774	5.975
ΕΜΠΟΡΕΥΜΑΤΑ	386	426	601
ΠΑΡΟΧΗ ΥΠΗΡΕΣΙΩΝ	401	407	–
ΣΥΝΟΛΟ	4.389	4.607	6.576

* Περιλαμβάνονται οι αποσβέσεις, όπως στους δημοσιευμένους ισολογισμούς της Εταιρίας.

Εξέλιξη περιθωρίου μικτού κέρδους*	2002 (χιλ. ΕΥΡΩ)	2003 (χιλ. ΕΥΡΩ)	2004 (χιλ. ΕΥΡΩ)
Περιθώριο μικτού κέρδους	5.938	4.908	5.837
	57,50%	51,58%	47,03%

* Μετά από αποσβέσεις.

Άλλα έσοδα εκμετάλλευσης	2002 (χιλ. ΕΥΡΩ)	2003 (χιλ. ΕΥΡΩ)	2004 (χιλ. ΕΥΡΩ)
Επιχορηγήσεις	71	60	70

Τα «Άλλα έσοδα εκμετάλλευσης» αφορούν κρατικές επιχορηγήσεις και ισούνται με το 35% της ετήσιας απόσβεσης των παγίων που χρηματοδοτήθηκαν από την επιχορήγηση.

Εξέλιξη λειτουργικών εξόδων/αποτελεσμάτων *	2002 (χιλ. ΕΥΡΩ)	2003 (χιλ. ΕΥΡΩ)	2004 (χιλ. ΕΥΡΩ)
Λειτουργικά έξοδα	3.464	3.888	4.577
(%) επί του κύκλου εργασιών	33%	40,86%	36,87%
Λειτουργικά αποτελέσματα	2.545	1.080	1.330
(%) επί του κύκλου εργασιών	25%	11,35%	10,71%

* Μετά από αποσβέσεις.

Ανάλυση έκτακτων και Ανόργανων εσόδων	2002 (χιλ. ΕΥΡΩ)	2003 (χιλ. ΕΥΡΩ)	2004 (χιλ. ΕΥΡΩ)
Πιστωτικές συναλλαγματικές διαφορές	5	8	24
Λοιπά έκτ. και ανόργανα έσοδα	13	15	4
Έσοδα από προβλέψεις προηγ. χρήσεως	–	4	–
ΣΥΝΟΛΟ	18	27	28

	2002	σε χιλ. € 2003	2004
Κατανομή των Αποσβέσεων σε:			
Κόστος Πωληθέντων	203	188	396
Έξοδα Διοίκησης	479	459	685
Έξοδα Διάθεσης	466	399	426
Σύνολο Αποσβέσεων	1.148	1.046	1.507

Η αύξηση των αποσβέσεων οφείλεται στις επενδύσεις που πραγματοποιεί ο Ε.Ο.Λ. Ο παραπάνω πίνακας παρουσιάζει την κατανομή των αποσβέσεων ανάλογα με το λογαριασμό που επιβάρυναν.

Εξέλιξη περιθωρίου καθαρού κέρδους	2002	2003	2004
Περιθώριο καθαρού κέρδους (προ φόρων)	20,4%	6,8%	6,7%

6.3 ΔΙΑΘΕΣΗ ΤΩΝ ΠΡΟ ΑΠΟΣΒΕΣΕΩΝ ΚΕΡΔΩΝ

	σε χιλ. Ευρώ			
	2002	2003	2004	ΠΟΣΟΣΤΟ 2004
Κέρδη προ αποσβέσεων	3.257	1.699	2.340	
Διατέθηκαν ως ακολούθως				
Σύνολο Αποσβέσεων	1.148	1.046	1.507	64,40%
Τακτικό Αποθεματικό	84	23	25	1,07%
Λοιπά Αποθεματικά	–	196	312	13,33%
Μέρισμα	987	162	165	7,05%
Φόροι χρήσης	450	189	188	8,03%
Διαφορές φορολογικού ελέγχου προηγούμενων χρήσεων	–	83	143	6,12%
Αμοιβές Δ.Σ.	–	–		
Υπόλοιπο Κερδών εις νέο	588	–		
ΣΥΝΟΛΟ	3.257	1.699	2.340	100%

* Στη χρήση 2004 δόθηκε πρόσθετο μέρισμα από κέρδη προηγ. χρήσεων € 1.103.732,46.

6.4 ΑΝΑΛΥΣΗ ΟΙΚΟΝΟΜΙΚΗΣ ΚΑΤΑΣΤΑΣΗΣ

Στον παρακάτω πίνακα απεικονίζονται τα στοιχεία των Ισολογισμών της Εταιρίας, για την περίοδο 2002-2004:

ΣΤΟΙΧΕΙΑ ΙΣΟΛΟΓΙΣΜΟΥ			
	σε χιλ. Ευρώ		
	2002	2003	2004
ΕΝΕΡΓΗΤΙΚΟ			
Αναπόσβεστα Έξοδα εγκατάστασης	1.095	1.715	1.387
Ασώματα Πάγια	151	165	165
Μείον: Συσσωρευμένες Αποσβέσεις	16	35	56
Αναπόσβεστα Ασώματα Πάγια	135	130	109
Ενσώματες Πάγια	8.900	9.288	10.960
Μείον: Συσσωρευμένες Αποσβέσεις	3.436	4.041	4.848
Αναπόσβεστα Ενσώματα Πάγια	5.464	5.187	6.112
Συμμετοχές σε Συνδεδεμένες Επιχειρήσεις	–	–	–
Συμμετοχές σε Λοιπές Επχειρήσεις	183	477	477
Λοιπές Μακροπρόθεσμες Απαιτήσεις	20	24	25
Σύνολο Πάγιου Ενεργητικού	5.802	5.818	6.723
Αποθέματα	3.543	3.641	3.984
Πελάτες (καθαροί από προβλέψεις)	6.555	5.921	4.817
Γραμμάτια εισπρακτέα	27	77	142
Επιταγές εισπρακτέες	4.453	4.603	8.054
Χρεώστες διάφοροι	665	274	211
Λοιπές απαιτήσεις	835	1.659	1.637
Χρέυγραφα	19	100	96
Διαθέσιμα	687	413	730
Σύνολο Κυκλοφορούντος Ενεργητικού	16.784	16.688	19.671
Μεταβατικοί Λογαριασμοί Ενεργητικού	770	581	218
ΣΥΝΟΛΟ ΕΝΕΡΓΗΤΙΚΟΥ	24.451	24.802	27.999
ΠΑΘΗΤΙΚΟ			
Μετοχικό Κεφάλαιο	2.608	2.608	4.229
Διαφ. από έκδοση μετ. υπέρ το άρτιο	6.616	6.616	4.995
Διαφορές αναπ/γής-Επιχορ. Επενδύσεων	352	295	435
Αποθεματικά κεφάλαια και Κέρδη εις Νέον	3.512	3.731	2.965
Σύνολο Ιδίων Κεφαλαίων	13.088	13.250	12.624
Προβλέψεις	4	11	–
Μακροπρόθεσμα Δάνεια Τραπεζών	3.962	3.255	2.492
Λοιπές Μακροπρόθεσμες Υποχρεώσεις	–	–	–
Σύνολο Μακροπρόθεσμων Υποχρεώσεων	3.962	3.255	2.492
Προμηθευτές	691	769	542
Γραμμάτια πληρωτέα	–	–	–
Επιταγές πληρωτέες	1.653	1.261	2.628
Τράπεζες Λογ. βραχυπρόθεσμων υποχρ.	1.117	4.064	6.404
Φόροι - Τέλη - Ασφαλιστικά ταμεία	679	279	441

Μερίσματα Πληρωτέα	1.010	191	1.294
Πιστωτές Διάφοροι	1.187	854	496
Λοιπές Βραχυπρόθεσμες Υποχρεώσεις	993	856	863
Σύνολο Βραχυπρόθεσμων Υποχρεώσεων	7.330	8.274	12.668
Μεταβατικός Λογαριασμός Παθητικού	67	12	215
ΣΥΝΟΛΟ ΠΑΘΗΤΙΚΟΥ	24.451	24.802	27.999

[*] Τυχόν διαφορές στις αθροίσεις οφείλονται σε στρογγυλοποιήσεις.

Στον παρακάτω πίνακα παρουσιάζονται αναλυτικά οι συμ/χές της Εταιρίας:

ΠΙΝΑΚΑΣ 2'' ΑΝΑΛΥΣΗ ΤΩΝ ΣΥΜΜΕΤΟΧΩΝ ΠΟΥ ΕΧΟΥΝ ΑΠΟΚΤΗΘΕΙ ΣΤΗ ΧΡΗΣΗ 2004

ΟΝΟΜΑ ΕΤΑΙΡΕΙΑΣ	ΚΕΦΑΛΑΙΟ	ΠΟΣΟΣΤΟ	ΑΠΟΚΤΗΣΕΙΣ ΧΡΗΣΕΩΣ 2004	ΑΞΙΑ ΚΤΗΣΕΩΣ 31/12/2004
BIBLIONET	528.246,52	3,8%	–	20.073,37
ΗΟΜΕΝΕΤ	1.027.935,72	41,85%	–	430.177,86
ΝΕΑ ΣΥΝΟΡΑ – ΛΙΒΑΝΗΣ LTD	53.078,56	50%	–	26.539,28
ΣΥΝΟΛΟ	1.609.260,80		–	476.790,51

6.5 ΠΑΡΑΤΗΡΗΣΕΙΣ ΕΠΙ ΤΩΝ ΟΙΚΟΝΟΜΙΚΩΝ ΑΠΟΤΕΛΕΣΜΑΤΩΝ

Κατά την εξεταζόμενη τριετία (2002-2004) παρατηρούμε αύξηση κύκλου εργασιών με αντίστοιχη αύξηση κερδών το 2004, ενώ το 2003 υποχωρεί ο κύκλος εργασιών και τα κέρδη της Εταιρίας κυρίως λόγω των μειωμένων εσόδων παροχής υπηρεσιών.

Το περιθώριο μικτού κέρδους ανέρχεται περίπου στο 50% το 2004 και το περιθώριο καθαρού κέρδους στο 7% το 2003 και 2004, ποσοστό καλό σε σύγκριση με τον κλάδο.

Οι δείκτες κυκλοφοριακής ταχύτητας έχουν βελτιωθεί, οι οποίοι ήταν επιβαρυνμένοι λόγω χαλαρότερης πιστωτικής πολιτικής, αλλά η αποδοτικότητα των κεφαλαίων παραμένει σε πολύ καλά επίπεδα σε σύγκριση με τον κλάδο.

Η αναλογία ξένων προς ίδια κεφάλαια είναι 1/1 περίπου, γεγονός που δίνει τη δυνατότητα στην εταιρεία να προχωρήσει απρόσκοπτα στο επενδυτικό πρόγραμμα το οποίο εξελίσσεται κανονικά.

Η ρευστότητα, η οποία έχει βελτιωθεί, λόγω των μεγάλων επενδύσεων είναι επιβαρυνμένη, αλλά με την ολοκλήρωσή τους, θα επανέλθει σε χαμηλότερα επίπεδα.

6.6 ΧΡΗΜΑΤΟΟΙΚΟΝΟΜΙΚΟΙ ΔΕΙΚΤΕΣ

Χρηματοοικονομικοί Δείκτες	2002	2003	2004
Δείκτες Εξέλιξης			
Κύκλου Εργασιών	12,9%	- 7,8%	30,4%
Κερδών προ Φόρων	10,6%	- 69,0%	27,5%
Κερδών μετά από Φόρους Χρήσης και Αμοιβές ΔΣ	20,8%	- 72,0%	39,0%
Ενσώματων Παγίων (σε αξία κτήσης)	15,8%	3,7%	18,7%
Συνολικών Απασχολημένων Κεφαλαίων	39,2%	1,4%	12,9%
Δείκτες περιθωρίου κέρδους			
Περιθώριο Μικτού Κέρδους (προ αποσβέσεων)	59,5%	53,5%	50,2%
Περιθώριο Καθαρού Κέρδους (προ φόρων)	20,4%	6,8%	6,7%
Δείκτες Κυκλοφοριακής Ταχύτητας (ημέρες)			
Απαιτήσεων	390	406	382
Προμηθευτών	276	294	257
Αποθεμάτων	309	300	235
Δείκτες Αποδοτικότητας (προ φόρων)			
Αποδοτικότητα μ.ο. Ιδίων Κεφαλαίων	22,9%	4,9%	6,4%
Αποδοτικότητα Συνολικών Απασχολημένων Κεφαλαίων	12,2%	4,3%	5,1%
Δείκτες Ρευστότητας			
Άμεση Ρευστότητα	1,9	1,64	1,23
Γενική Ρευστότητα	2,4	2,08	1,54
Δείκτες Δανειακής Επιβάρυνσης			
Ξένα / Ίδια Κεφάλαια	0,9	0,87	1,22
Τραπεζικές Υποχρεώσεις / Ίδια Κεφάλαια	0,4	0,59	0,75
Δείκτες Χρηματοοικονομικής Επιβάρυνσης			
Χρηματοοικονομικά Έξοδα / Μικτό Κέρδος	7,4%	7,7%	8,2%
Χρηματοοικονομικά Έξοδα / Αποτελέσματα Προ Φόρων και τόκων	17,9%	37,5%	38,1%

ΕΠΕΞΗΓΗΣΗ ΧΡΗΜΑΤΟΟΙΚΟΝΟΜΙΚΩΝ ΔΕΙΚΤΩΝ

ΔΕΙΚΤΕΣ ΕΞΕΛΙΞΗΣ

Κύκλου Εργασιών	$[(\text{Κύκλος Εργασιών Τρέχουσας Χρήσης} - \text{Κύκλος Εργασιών Προηγούμενης Χρήσης}) / \text{Κύκλος Εργασιών Προηγούμενης Χρήσης}] \times 100$
Κερδών προ Φόρων	$[(\text{Κέρδη Προ Φόρων Τρέχουσας Χρήσης} - \text{Κέρδη Προ Φόρων Προηγούμενης Χρήσης}) / \text{Κέρδη Προ Φόρων Προηγούμενης Χρήσης}] \times 100$
Κερδών μετά από Φόρους και Αμοιβές ΔΣ	$[(\text{Κέρδη Μετά Από Φόρους και Αμοιβές ΔΣ Τρέχουσας Χρήσης} - \text{Κέρδη Μετά Από Φόρους και Αμοιβές ΔΣ Προηγούμενης Χρήσης}) / \text{Κέρδη Μετά Από Φόρους και Αμοιβές ΔΣ Προηγούμενης Χρήσης}] \times 100$
Εσώματων Παγίων (σε αξία κτήσης)	$[(\text{Εσώματα Πάγια Τρέχουσας Χρήσης} - \text{Εσώματα Πάγια Προηγούμενης Χρήσης}) / \text{Εσώματα Πάγια Προηγούμενης Χρήσης}] \times 100$
Συνολικών Απασχολούμενων Κεφαλαίων	$[(\text{Σύνολο Ενεργητικού Τρέχουσας Χρήσης} - \text{Σύνολο Ενεργητικού Προηγούμενης Χρήσης}) / \text{Σύνολο Ενεργητικού Προηγούμενης Χρήσης}] \times 100$
ΔΕΙΚΤΕΣ ΠΕΡΙΘΩΡΙΟΥ ΚΕΡΔΟΥΣ	
Περιθώριο Μικτού Κέρδους	$[(\text{Πωλήσεις} - \text{Κόστος Πωλήσεων}) / \text{Πωλήσεις}] \times 100$
Περιθώριο Καθαρού Κέρδους	$[\text{Κέρδη Προ Φόρων} / \text{Πωλήσεις}] \times 100$
ΔΕΙΚΤΕΣ ΚΥΚΛΟΦΟΡΙΑΚΗΣ ΤΑΧΥΤΗΤΑΣ (ημέρες)	
Απαιτήσεων	$[\text{Πελάτες, Γραμμάτια και Επιταγές Εισπρακτέες τρέχουσας χρήσης} / \text{Κύκλος Εργασιών Τρέχουσας Χρήσης}] \times 365$
Προμηθευτών	$[\text{Προμηθευτές} + \text{Γραμμάτια και Επιταγές Πληρωτέες Τρέχουσας Χρήσης} / \text{Αγορές Τρέχουσας Χρήσης}] \times 365$
Αποθεμάτων	$[\text{Αποθέματα} / \text{Κόστος Πωληθέντων Προ Αποσβέσεων Τρέχουσας Χρήσης}] \times 365$
ΔΕΙΚΤΕΣ ΑΠΟΔΟΤΙΚΟΤΗΤΑΣ (προ φόρων)	
Αποδοτικότητα μέσου όρου Ιδίων Κεφαλαίων	$\{[\text{Κέρδη Προ Φόρων} / ([\text{Ίδια Κεφάλαια Τρέχουσας Χρήσης} + \text{Ίδια Κεφάλαια Προηγούμενης Χρήσης}] / 2)]\} \times 100$
Αποδοτικότητα μέσου όρου Συνολικών Απασχολούμενων Κεφαλαίων	$[(\text{Κέρδη Προ Φόρων Τρέχουσας Χρήσης} + \text{Χρηματοοικονομικά Έξοδα}) / ([\text{Σύνολο Παθητικού Προηγούμενης Χρήσης} + \text{Σύνολο παθητικού Τρέχουσας Χρήσης}] / 2)] \times 100$
ΔΕΙΚΤΕΣ ΡΕΥΣΤΟΤΗΤΑΣ	
Άμεση Ρευστότητα	$[(\text{Κυκλοφορούν Ενεργητικό} + \text{Μεταβατικοί Λογαριασμοί Ενεργητικού} - \text{Αποθέματα}) / (\text{Βραχυχρόνιες Υποχρεώσεις} + \text{Μεταβατικοί Λογαριασμοί Παθητικού})]$
Γενική Ρευστότητα	$[(\text{Κυκλοφορούν Ενεργητικό} + \text{Μεταβατικοί Λογαριασμοί Ενεργητικού}) / \text{Βραχυχρόνιες Υποχρεώσεις} + \text{Μεταβατικοί Λογαριασμοί Παθητικού}]$

ΔΕΙΚΤΕΣ ΔΑΝΕΙΑΚΗΣ ΕΠΙΒΑΡΥΝΣΗΣ	
Ξένα / Ίδια Κεφάλαια	Μακροπρόθεσμες Υποχρεώσεις + Βραχυπρόθεσμες Υποχρεώσεις + Μεταβατικοί Λογαριασμοί Παθητικού / Σύνολο Ιδίων Κεφαλαίων
Τραπεζικές Υποχρεώσεις / Ίδια Κεφάλαια	(Μακροπρόθεσμα Δάνεια Τραπεζών + Βραχυπρόθεσμες Τραπεζικές Υποχρεώσεις + Μακροπρόθεσμες Τραπεζικές Υποχρεώσεις πληρωτέες την Επόμενη Χρήση) / Σύνολο Ιδίων Κεφαλαίων
ΔΕΙΚΤΕΣ ΧΡΗΜΑΤΟΟΙΚΟΝΟΜΙΚΗΣ ΕΠΙΒΑΡΥΝΣΗΣ	
Χρηματοοικονομικά Έξοδα / Μικτό Κέρδος	Χρεωστικοί Τόκοι / Μικτό Κέρδος (προ αποσβέσεων)
Χρηματοοικονομικά Έξοδα / Αποτελέσματα ΠΦ και τόκων	Χρεωστικοί Τόκοι / (Κέρδη Προ Φόρων + Χρεωστικοί Τόκοι)

Ακολούθως παρουσιάζονται οι κυριότεροι αναμορφωμένοι χρηματοοικονομικοί δείκτες:

Αναμορφωμένοι Χρηματοοικονομικοί Δείκτες	2002	2003	2004
Δείκτες Εξέλιξης			
Κερδών προ Φόρων	5,7%	- 77,6%	15,3%
Κερδών μετά από Φόρους και Αμοιβές ΔΣ	14,3%	- 83,4%	27,7%
Συνολικών Απασχολημένων Κεφαλαίων	38,8%	1,4%	12,9%
Δείκτες Αποδοτικότητας (προ φόρων)			
Αποδοτικότητα μ.ο. Ιδίων Κεφαλαίων	22,7%	3,5%	4,1%
Αποδοτικότητα μ.ο. Συνολικών Απασχολημένων Κεφαλαίων	11,8%	3,4%	3,9%
Δείκτες Δανειακής Επιβάρυνσης			
Ξένα / Ίδια Κεφάλαια	0,91	0,92	1,30
Τραπεζικές Υποχρεώσεις / Ίδια Κεφάλαια	0,47	1,59	0,80
Δείκτες Χρηματοοικονομικής Επιβάρυνσης			
Χρηματοοικονομικά Έξοδα / Αποτελέσματα Προ Φόρων και τόκων	18,9%	47,3%	50,34%

6.7 ΤΑΜΕΙΑΚΕΣ ΡΟΕΣ

Κατάσταση Ταμιακών Ροών
της Ανώνυμης Εταιρείας ΕΚΔΟΤΙΚΟΣ ΟΡΓΑΝΙΣΜΟΣ ΛΙΒΑΝΗ ΑΒΕ
της χρήσεως από 1/1/2004 μέχρι 31/12/2004
Μ.Α.Ε. 29964/06/Β/93/23

Α/Α	Ανάλυση	Ποσά σε χιλιάδες €	
		2004	2003
	Ταμιακές Ροές από συνήθειες(λειτουργικές) δραστηριότητες		
A	100 <u>Ταμιακές εισροές</u>		
	101 Πωλήσεις	12.412,8	9.515,8
	102 Άλλα έσοδα εκμεταλλεύσεως	69,7	59,8
	103 Έκτακτα και Ανόργανα έσοδα	27,8	15,6
	104 Έσοδα προηγούμενων χρήσεων		4,1
	105 Πιστωτικοί τόκοι (καταθέσεων κλπ)		
	106 Έσοδα χρεογράφων	0,4	0,2
	107 Πώληση χρεογράφων		
	108 Μείωση απαιτήσεων		1,2
	Αφαιρούνται:		
	109 Αγορά χρεογράφων		89,7
	110 Αύξηση απαιτήσεων	2.326,3	
	Σύνολο Ταμιακών Εισροών(A100)	10.184,4	9.507,0
A	200 <u>Ταμιακές εκροές</u>		
	201 Κόστος πωληθέντων(μείον αποσβέσεις και προβλέψεις)	6.179,2	4.419,2
	202 Έξοδα λειτουργίας διοικήσεως	1.305,8	1.093,2
	203 Έξοδα λειτουργίας ερευνών-αναπτύξεως		
	204 Έξοδα λειτουργίας διαθέσεως	2.159,3	1.937,2
	205 Έξοδα υποαπασχολήσεως-αδράνειας		
	206 Άλλα έξοδα	8,9	54,1
	207 Αύξηση αποθεμάτων	342,8	98,0
	208 Αύξηση μεταβατικών λογαριασμών ενεργητικού		
	209 Μείωση μεταβατικών λογαριασμών παθητικού		55,9
	210 Μείωση βραχυχρονίων υποχρεώσεων(πλήν Τραπεζών)		597,3
	Αφαιρούνται:		
	211 Μείωση αποθεμάτων		
	212 Μείωση μεταβατικών λογαριασμών ενεργητικού	362,5	188,7
	213 Αύξηση μεταβατικών λογαριασμών παθητικού	203,0	
	214 Αύξηση βραχυχρονίων υποχρεώσεων(πλήν Τραπεζών)	790,2	
	Σύνολο Ταμιακών Εκροών(A200)	8.640,3	8.066,2
A	300 <u>Ταμιακές εκροές φόρων</u>		
	301 Φόροι εισοδήματος	187,6	188,9
	302 Μη ενσωματωμένοι στο λειτουργικό κόστος φόροι		
	303 Διαφορές φόρου φορολογικού ελέγχου	142,5	83,1
	304 Μείωση υποχρεώσεων από φόρους-τέλη		397,1
	Αφαιρείται:		
	305 Αύξηση υποχρεώσεων από φόρους-τέλη	160,9	
	Σύνολο Ταμιακών Εκροών φόρου(A300)	169,2	669,1
	Ταμιακές Ροές από συνήθειες(λειτουργικές) δραστηριότητες (A100-A200-A300) =A	1.374,9	771,7

Α/Α	Ανάλυση	Ποσά σε χιλιάδες €	
		2004	2003
B	Ταμιακές Ροές από επενδυτικές δραστηριότητες		
B	100 Ταμιακές εισροές		
	101 Πώληση Ασώματων Ακινήτοποιήσεων		
	102 Πώληση Ενσώματων Ακινήτοποιήσεων		39,6
	103 Πώληση Συμμετοχών και τίτλων Ακινήτοποιήσεων		
	104 Μείωση μακροπροθέσμων απαιτήσεων		
	105 Έσοδα Συμμετοχών και τίτλων Ακινήτοποιήσεων		
	106 Πιστωτικοί τόκοι(μακροπροθέσμων κλπ απαιτήσεων)		
	Σύνολο Ταμιακών Εισροών(B100)	0,0	39,6
B	200 Ταμιακές εκροές		
	201 Αγορά Ασώματων Ακινήτοποιήσεων		15,0
	202 Αγορά Ενσώματων Ακινήτοποιήσεων	1.834,9	403,4
	203 Αγορά Συμμετοχών και τίτλων Ακινήτοποιήσεων		293,7
	204 Αύξηση μακροπροθέσμων απαιτήσεων	1,0	4,1
	205 Αύξηση εξόδων εγκατάστασης	66,1	989,4
	Σύνολο Ταμιακών Εκροών(B200)	1.902,0	1.705,6
	Ταμιακές Ροές από επενδυτικές δραστηριότητες(B100-B200)=B	-1.902,0	-1.666,0
Γ	Ταμιακές Ροές από χρηματοδοτικές δραστηριότητες		
Γ	100 Ταμιακές εισροές		
	101 Είσπραξη αύξησης μετοχικού κεφαλαίου και διαφοράς υπέρ άρτιο		
	102 Είσπραξη επιχορήγησης παγίων		
	103 Αύξηση μακροπρόθεσμων υποχρεώσεων		
	104 Αύξηση βραχυπρόθεσμων υποχρεώσεων (λογαριασμοί Τραπεζών)	2.340,4	2.946,5
	Σύνολο Ταμιακών Εισροών(Γ100)	2.340,4	2.946,5
Γ	200 Ταμιακές εκροές		
	201 Μείωση (επιστροφή) μετοχικού κεφαλαίου		
	202 Επιστροφή επιχορήγησης παγίων	54,1	57,0
	203 Μείωση μακροπρόθεσμων υποχρεώσεων	763,9	895,1
	204 Μείωση βραχυπρόθεσμων υποχρεώσεων (λογαριασμοί Τραπεζών)		
	205 Τόκοι πληρωθέντες	512,3	392,9
	206 Μερίσματα πληρωθέντα	165,8	980,6
	207 Διανομή κερδών στο προσωπικό		
	208 Αμοιβές Δ.Σ. από κέρδη χρήσεως		
	Σύνολο Ταμιακών Εκροών(Γ200)	1.496,1	2.325,6
	Ταμιακές Ροές από χρηματοδοτικές δραστηριότητες(Γ100-Γ200)=Γ	844,3	620,9
	ΤΑΜΙΑΚΕΣ ΡΟΕΣ ΕΤΑΙΡΕΙΑΣ(αλγεβρικό άθροισμα Α+B+Γ)	317,2	-273,4
	ΠΛΕΟΝ : ΧΡΗΜΑΤΙΚΑ ΔΙΑΘΕΣΙΜΑ ΕΝΑΡΞΗΣ ΧΡΗΣΕΩΣ	412,9	686,4
	ΧΡΗΜΑΤΙΚΑ ΔΙΑΘΕΣΙΜΑ ΤΕΛΟΥΣ ΧΡΗΣΕΩΣ	730,1	413,0

Η ΠΡΟΕΔΡΟΣ ΤΟΥ Δ.Σ.

Ο ΔΙΕΥΘΥΝΩΝ ΣΥΜΒΟΥΛΟΣ

Ο ΠΡΟΙΣΤΑΜΕΝΟΣ ΛΟΓΙΣΤΗΡΙΟΥ

ΠΑΝΑΓΙΩΤΑ Α. ΛΙΒΑΝΗ
Α.Δ.Τ. Π 384309

ΗΛΙΑΣ Α. ΛΙΒΑΝΗΣ
Α.Δ.Τ. ΑΑ 026007

ΙΩΑΝΝΗΣ Ν. ΠΑΠΑΣΑΡΑΝΤΟΠΟΥΛΟΣ
Α.Δ.Τ. Κ 958229

Βεβαίωση Ελέγχου Ορκωτού Ελεγκτή-Λογιστή

Ελέγξαμε την ανωτέρω Κατάσταση Ταμιακών Ροών της Ανώνυμης Εταιρείας "Εκδοτικός Οργανισμός Λιβάνη Ανώνυμη Βιομηχανική Εταιρεία" της χρήσεως 1/1/2004-31/12/2004, η οποία έχει καταρτιστεί με βάση τα τηρούμενα από την εταιρεία βιβλία και στοιχεία ως και τις ελεγμένες οικονομικές καταστάσεις της χρήσεως για τις οποίες έχει εκδοθεί το από 10 Μαΐου 2005 πιστοποιητικό ελέγχου μας. Κατά τη γνώμη μας η προαναφερόμενη Κατάσταση Ταμιακών Ροών απεικονίζει τις Ταμιακές εισροές και εκροές από τις κατά τη χρήση δραστηριότητες της ανωτέρω εταιρείας.

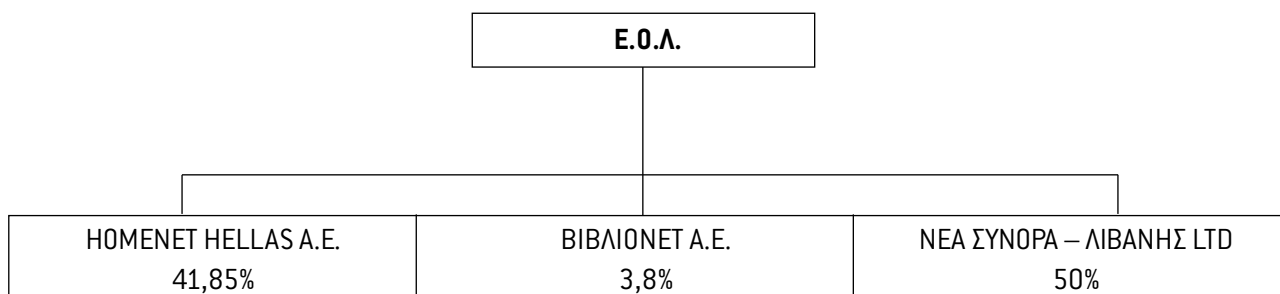
ΑΘΗΝΑ 10 Μαΐου 2005
Ο ΟΡΚΩΤΟΣ ΕΛΕΓΚΤΗΣ-ΛΟΓΙΣΤΗΣ



ΕΥΣΤΡΑΤΙΟΣ Γ. ΠΑΠΑΡΙΔΗΣ
Σ.Ο.Λ. Α.Ε. Ο.Ε.
Α.Μ. ΣΟΕ 14351

7. ΣΥΝΔΕΔΕΜΕΝΕΣ ΕΤΑΙΡΙΕΣ

Πέραν των εταιριών που αναφέρονται στο παρόν κεφάλαιο, η Εκδοτικός Οργανισμός Λιβάνη Α.Β.Ε. δεν συμμετέχει (κατά πλειοψηφία ή μειοψηφία) σε επιχειρήσεις ή κοινοπραξίες ή άλλη εταιρία οποιασδήποτε μορφής, ούτε έχει ενιαία διεύθυνση ή κοινή διοίκηση ή κοινή μετοχική σχέση με άλλη επιχείρηση και ούτε υπάρχουν συμβάσεις ελέγχου πλειοψηφίας ή διορισμού οργάνων άλλης εταιρίας.



Αναλυτικά, οι συμμετοχές της Εταιρίας κατά την 31.12.2003 έχουν ως εξής:

Εταιρία	Αξία Κτήσης (ΕΥΡΩ)	Εσωτερική Αξία (ΕΥΡΩ)	Διαφορά Αποτίμησης (ΕΥΡΩ)	Ποσοστό Συμμετοχής (%)
NEA ΣΥΝΟΡΑ – ΛΙΒΑΝΗΣ LTD	26.539,28	–	26.539,28	50
HOMENET HELLAS A.E.	430.177,86	428.073,99	2.104,07	41,85
BIBLIONET A.E.	20.073,37	–	20.073,37	3,8
ΣΥΝΟΛΟ	476.790,51	428.073,99	48.716,72	

Βάσει της διαφοράς αποτίμησης στις 31/12/03 υπολογίστηκαν από τον Ορκωτό Ελεγκτή οι διαφορές αποτίμησης στον ισολογισμό της Εταιρίας της 31/12/04.

Εντός του 2003 αποκτήθηκε το 41,85% της HOMENET HELLAS A.E. με καταβολή € 293.714,18, έτσι ώστε η τελική συμμετοχή της Εταιρίας στην HOMENET HELLAS A.E. να είναι στις 31/12/03 € 430.177,86.

Σημειώνεται ότι οι Λοιποί Μέτοχοι των εταιριών στις οποίες συμμετέχει η εκδότρια δεν έχουν καμία σχέση με την εκδότρια, τους μετόχους της ή/και τα μέλη του Δ.Σ. της.

7.1 ΣΥΝΔΕΔΕΜΕΝΕΣ ΕΤΑΙΡΙΕΣ ΜΕ ΤΗΝ ΕΤΑΙΡΙΑ

7.1.1 ΘΥΓΑΤΡΙΚΕΣ ΕΤΑΙΡΙΕΣ

Όπως αναφέρθηκε, το Φεβρουάριο 1999 ιδρύθηκε η «Multimedia Ηλεκτρονικές Εκδόσεις, Διαφημιστική, Εμπορική Α.Β.Ε.» με διακριτικό τίτλο «Multimedia Ηλεκτρονικές Εκδόσεις Α.Β.Ε.» (ΦΕΚ 405/27.01.1999), μετοχικό κεφάλαιο 20.000.000 δρχ. και έδρα το Δήμο Αθηναίων. Η διάρκεια της Εταιρίας είναι 50ετής.

Η Εταιρία έχει καλύψει το 90% του κεφαλαίου με 18.000.000 δρχ. ενώ 5% κατείχε η κα Παναγιώτα Λιβάνη και 5% ο κ. Ηλίας Λιβάνης. Η έδρα της εταιρίας ήταν στην Αθήνα και συγκεκριμένα στην οδό Σόλωνος 98.

Το αντικείμενο δραστηριότητας της εταιρίας ήταν η παραγωγή και πώληση ηλεκτρονικών τίτλων CD-ROM. Ο αρχικός αυτός στόχος ήταν η αυτόνομη ανάπτυξη στον τομέα των πολυμέσων με την είσοδο νέων μετόχων (Venture Capitals).

Λόγω έλλειψης δραστηριότητας της «Multimedia Ηλεκτρονικές Εκδόσεις Α.Β.Ε.» από τη σύστασή της έως και την 06.02.2002, κατά την Έκτακτη Γενική Συνέλευση των μετόχων της στις 06.02.2002 αποφασίστηκε η λύση της εταιρίας. Σχετικώς, η Έκτακτη Γενική Συνέλευση των μετόχων της «Multimedia Ηλεκτρονικές Εκδόσεις Α.Β.Ε.» όρισε, σύμφωνα με το καταστατικό της «Multimedia Ηλεκτρονικές Εκδόσεις Α.Β.Ε.», ως εκκαθαριστές τους Παναγιώτα Λιβάνη και Ηλία Λιβάνη ενώ περαιτέρω ορίστηκε ότι η οριστική λύση της εταιρίας θα έχει πραγματοποιηθεί έως την 30.06.2002, η οποία και πράγματι ελύθη στις 30/6/02.

Η σύνθεση του Δ.Σ. της εταιρίας είχε ως εξής:

Μέλη του Δ.Σ	θέση	Ποσοστό Συμμετοχής
1. Ηλίας Λιβάνης	Πρόεδρος	5%
2. Παναγιώτα Λιβάνη	Αντιπρόεδρος	5%
3. Αντώνης Λιβάνης	Μέλος	
4. Ιωάννης Παπασαραντόπουλος	Μέλος	

ΙΣΟΛΟΓΙΣΜΟΣ ΛΥΣΕΩΣ ΤΗΣ ΕΤΑΙΡΙΑΣ 30/6/02:

MULTIMEDIA ΗΛΕΚΤΡΟΝΙΚΕΣ ΕΚΔΟΣΕΙΣ Α.Β.Ε.	30.6.2002
ΕΝΕΡΓΗΤΙΚΟ	(ΕΥΡΩ)
Διαθέσιμα	46.851,32
ΣΥΝΟΛΟ ΕΝΕΡΓΗΤΙΚΟΥ	46.851,32
ΠΑΘΗΤΙΚΟ	
Μετοχικό Κεφάλαιο	58.694,06
Ζημίες εις νέον	11.842,74
Σύνολο Ιδίων Κεφαλαίων	46.851,32
ΣΥΝΟΛΟ ΠΑΘΗΤΙΚΟΥ	46.851,32

Οι ζημίες που παρατηρούνται οφείλονται στο γεγονός ότι η εταιρία δεν είχε αρχίσει την εμπορική της δραστηριότητα και είχε μόνο λειτουργικά έξοδα.

Η εταιρία δεν έχει ελεγθεί από ορκωτό ελεγκτή-λογιστή.

7.1.2 ΣΥΓΓΕΝΕΙΣ ΕΤΑΙΡΙΕΣ

Ο Ε.Ο.Λ. συμμετείχε σε ποσοστό 31% στην εταιρία HOMENET HELLAS Α.Ε., είχε δηλαδή καταβάλει 46.500.000 δρχ. [136.463,68 ευρώ] επί συνολικού κεφαλαίου 150.000.000 δρχ. [440.205,43 ευρώ]. Ημ/νία ίδρυσης της εταιρίας ήταν η 4/5/1999 (ΦΕΚ 2462/07.05.1999) και η διάρκεια της εταιρίας ορίστηκε μέχρι την 31.12.2010. Η HOMENET άρχισε τη δραστηριότητά της η οποία αφορά παροχή υπηρεσιών ηλεκτρονικού εμπορίου μέσω του Διαδικτύου (Internet) το Δεκέμβριο του 2000. Συγκεκριμένα, η εταιρία μέσω ιστοσελίδας στο Διαδίκτυο προσφέρει στους καταναλωτές τη δυνατότητα αγοράς πάσης φύσεως προϊόντων τα οποία και εμφανίζονται στην εν λόγω σελίδα. Το αντικείμενο της εταιρίας δεν είναι ούτε πρόκειται να είναι στο μέλλον ανταγωνιστικό ως προς το αντικείμενο της εκδότριας. Απεναντίας, η δραστηριότητα της HOMENET είναι υποστηρικτική της δραστηριότητας της εκδότριας διότι μέσω της ιστοσελίδας της HOMENET πραγματοποιούνται πωλήσεις των βιβλίων της εκδότριας. Συνεπώς, η ιστοσελίδα της HOMENET μπορεί κατ' ουσίαν να θεωρηθεί ως ένα επί πλέον σημείο πώλησης της εταιρίας.

Η εταιρία έχει την έδρα της στο κτίριο επί της οδού Σόλωνος αριθ. 98, στο ίδιο δηλαδή κτίριο που στεγάζεται και η εκδότρια.

Σημειώνεται ότι δεν υπάρχουν συμβάσεις μεταξύ της HOMENET HELLAS A.E. και του Ε.Ο.Λ. Υπάρχει συνεργασία η οποία κατά τα πρώτα στάδια της δημιουργίας της HOMENET συνίστατο στην παροχή διοικητικών υπηρεσιών από την εκδότρια προς τη HOMENET, τη διεξαγωγή ερευνών αγοράς, την ανάπτυξη της ηλεκτρονικής σελίδας της HOMENET καθώς και τη διαχείριση των αρχικών παραγγελιών βιβλίων.

Στις 21/10/02 αποφασίστηκε η αύξηση κεφαλαίου της εταιρίας έως ευρώ 588.000 η οποία ολοκληρώθηκε στις 10/4/03. Ο Εκδοτικός Οργανισμός Λιβάνη ΑΒΕ συμμετείχε στην αύξηση κεφαλαίου της HOMENET HELLAS A.E. κατά ευρώ 293.467,66. Σύμφωνα με την 10/4/2003 απόφαση Δ.Σ. της HOMENET HELLAS A.E. πιστοποίησης καταβολής αύξησης μετοχικού κεφαλαίου της ως άνω εταιρίας, ο Εκδοτικός Οργανισμός Λιβάνη ΑΒΕ συμμετέχει στην HOMENET HELLAS A.E. με κεφάλαιο 368.437,86 ευρώ και ποσοστό συμμετοχής 41,85%.

Λόγω των δυσκολιών στην εισαγωγή του ηλεκτρονικού εμπορίου στις συνθήκες του Έλληνα καταναλωτή και τις ως εκ τούτου έλλειψης κερδοφορίας της εταιρίας, από τον Οκτώβριο του 2004 η εταιρία ανέστειλε τις δραστηριότητές της.

Οι μέτοχοι της HOMENET HELLAS A.E. είναι οι εξής:

	31/12/2002	10/4/2003	31/12/04
Data Media A.E.	18%	7,72%	7,72%
Επιχειρήσεις Ήχου & Εικόνας Α.Ε.	17%	35,84%	41,85%
Γενική Εκδοτική Τύπου Α.Ε.	14%	6,01%	–
Πληροφορική τεχνογνωσία ΕΠΕ	12%	5,15%	5,15%
Πασχάλης Στέργιος	8%	3,43%	3,43%
Εκδοτικός Οργανισμός Λιβάνη ΑΒΕ	31%	41,85%	41,85%
Σύνολο	100%	100%	100%

Το Δ.Σ. της εταιρίας μέχρι 30.6.04 ήταν το εξής:

Μέλη του Δ.Σ.	Θέση
1. Ηλίας Λιβάνης	Πρόεδρος
2. Δημ. Παντελάτος	Αντιπρόεδρος
3. Στέργιος Πασχάλης	Μέλος
4. Ιωάννης Κουρτέσης	Μέλος
5. Νικόλαος Νικολαΐδης	Μέλος
6. Κων/νος Δούκας	Μέλος
7. Γεώργιος Ροκόφυλλης	Μέλος

Το Δ.Σ. της εταιρίας από 1.7.04 είναι το εξής:

Μέλη του Δ.Σ.	Θέση
1. Ηλίας Λιβάνης	Πρόεδρος
2. Ιωάννης Κουρτέσης	Αντιπρόεδρος
3. Παναγιώτης Κουτσούκος	Μέλος
4. Απόστολος Βούλγαρης	Μέλος

ΙΣΟΛΟΓΙΣΜΟΣ:

HOMENET HELLAS A.E.	31/12/01	31/12/02	31/12/03
ΕΝΕΡΓΗΤΙΚΟ	(χιλ. ΕΥΡΩ)	(χιλ. ΕΥΡΩ)	(χιλ. ΕΥΡΩ)
Έξοδα Εγκατάστασης	281,16	281,52	770,23
Αποσβέσεις	148,23	231,82	324,14
Αναπόσβεστη Αξία Εξόδων Εγκατάστασης	132,93	49,70	446,09
Ασώματες Ακίνητοποιήσεις	170,80	170,80	170,80
Αποσβέσεις	48,98	83,05	117,12
Αναπόσβεστη Αξία Ασώματων Ακίνητοποιήσεων	121,82	87,75	53,68

Ενσώματες Ακίνητοποιήσεις	448,81	312,61	206,16
Αποσβέσεις	146,99	155,76	187,55
Αναπόσβεστη Αξία Ενσώματων Ακίνητοποιήσεων	301,22	155,75	18,61
Συμμετοχές	0	0	0
Λοιπές Μακροπρόθεσμες Απαιτήσεις	1,18	1,17	1,19
Σύνολο Παγίου Ενεργητικού	302,99	245,78	73,48
Αποθέματα	1,76	3,46	34,70
Απαιτήσεις	589,68	530,18	812,14
Διαθέσιμα	132,85	68,99	82,63
Σύνολο Κυκλοφορούντος Ενεργητικού	724,30	602,63	929,47
Μεταβατικοί Λογαριασμοί Ενεργητικού	0	0	0
ΣΥΝΟΛΟ ΕΝΕΡΓΗΤΙΚΟΥ	1160,24	898,11	1.449,04

ΠΑΘΗΤΙΚΟ

Μετοχικό Κεφάλαιο	440,20	440,20	1.027,93
Ζημίες εις νέον	26,63	11,81	- 5,06
Σύνολο Ιδίων Κεφαλαίων	413,56	428,39	1.022,87
Βραχυπρόθεσμες Υποχρεώσεις			
Προμηθευτές - Επ. Πληρωτ. – Προκ. Πελατών	719,66	389,40	384,27
Τράπεζες - Βραχυπρόθεσμες Υποχρεώσεις	-	-	-
Υποχρεώσεις από Φόρους - Τέλη	3,17	25,66	3,27
Ασφαλιστικοί Οργανισμοί	4,65	4,80	5,33
Πιστωτές Διάφοροι	19,17	49,84	33,30
Σύνολο Βραχυπρόθεσμων Υποχρεώσεων	746,67	469,72	426,17
Μεταβατικοί Λογαριασμοί Παθητικού	-	-	-
ΣΥΝΟΛΟ ΠΑΘΗΤΙΚΟΥ	1160,24	898,11	1.449,04

ΗΟΜΕΝΕΤ HELLAS A.E.

	1/1 - 31/12/01	1/1 - 31/12/02	1/1 - 31/12/03
	(χιλ. ΕΥΡΩ)	(χιλ. ΕΥΡΩ)	(χιλ. ΕΥΡΩ)
Κύκλος Εργασιών	575,31	531,50	800,14
Μείον: Κόστος Πωληθέντων	211,60	267,41	511,97
Μικτό Κέρδος	363,71	264,09	288,17
(% επί κύκλου εργασιών)	63,1%	49,68%	36,02%
Άλλα Έσοδα Εκμετάλλευσης	61,21	2,05	0,98
Σύνολο Μικτών Κερδών	424,92	266,14	289,15
Μείον: Έξοδα Διοικητικής Λειτουργίας	102,66	113,03	132,23
Έξοδα λειτουργίας διαθέσεως	294,27	137,06	148,80
Λειτουργικό Αποτέλεσμα	27,98	16,03	8,12
Μείον: Έκτακτα έξοδα	0,72	0,18	0,36
Κέρδη προ τόκων, αποσβέσεων και φόρων	27,26	15,85	7,76
Χρεωστικοί τόκοι	21,95	1,03	1,00
Κέρδη προ αποσβέσεων και φόρων	5,95	14,82	6,76
Αποσβέσεις	172,16	175,42	158,16
Μείον: Οι από αυτές ενσωματωμένες στο κόστος	172,16	175,42	158,16
Κέρδη (Ζημίες) προ φόρων	5,95	14,82	6,76
(% επί κύκλου εργασιών)			

7.1.3 ΣΥΜΜΕΤΟΧΕΣ ΣΕ ΛΟΙΠΕΣ ΕΠΙΧΕΙΡΗΣΕΙΣ

Ο Εκδοτικός Οργανισμός Λιβάνη συμμετέχει στην εταιρία ΒΙΒΛΙΟΝΕΤ Α.Ε. με ποσοστό συμμετοχής 3,8%. Η εταιρία ιδρύθηκε στις 23.07.98 (ΦΕΚ 6203/30.07.1998) και η διάρκειά της είναι 50ετής. Έδρα της εταιρίας είναι ο Δήμος Αθηναίων. Σκοπός της εταιρίας είναι η δημιουργία και εν γένει εκμετάλλευση ηλεκτρονικής τράπεζας πληροφοριών με βιβλιογραφία - δεδομένα των βιβλίων που κυκλοφορούν στην αγορά. Οι μέτοχοι της εταιρίας με ποσοστό άνω του 3.8% της εταιρίας είναι οι εξής:

ΜΕΤΟΧΟΙ	ΚΕΦΑΛΑΙΟ		ΠΟΣΟΣΤΟ
	δρχ.	ΕΥΡΩ	
Εθνικό Κέντρο Βιβλίου	69.200.000	203.081,44	38,44%
Εκδόσεις Καστανιώτη	6.840.000	20.073,37	3,80%
Εκδοτικός Οργανισμός Λιβάνη	6.840.000	20.073,37	3,80%
ΠΟΒΕ (Πανελλήνια Ομοσπονδία Εκδοτών Βιβλίων)	18.000.000	52.824,66	10,00%
ΣΕΚΒ (Σύλλογος Εκδοτών Βιβλίων)	10.000.000	29.347,03	5,56%
Εκδόσεις Ψυχογιός	6.840.000	20.073,37	3,80%
<i>Λοιποί Μέτοχοι</i>	<i>62.280.000</i>	<i>182.773,30</i>	<i>34,60%</i>
ΣΥΝΟΛΟ	180.000.000	528.246,52	100%

ΙΣΟΛΟΓΙΣΜΟΣ:

ΒΙΒΛΙΟΝΕΤ Α.Ε. ΕΝΕΡΓΗΤΙΚΟ	31/12/2001 (χιλ. ΕΥΡΩ)	31/12/2002 (χιλ. ΕΥΡΩ)	14/09/2003 (χιλ. ΕΥΡΩ)
Έξοδα Εγκατάστασης	6,56	6,56	6,56
Αποσβέσεις	3,03	4,34	4,85
Αναπόσβεστη Αξία Εξόδων Εγκατάστασης	3,52	2,21	1,71
Ενσώματες Ακίνητοποιήσεις	57,15	57,71	57,71
Αποσβέσεις	33,61	49,55	56,46
Αναπόσβεστη Αξία Ενσώματων Ακίνητοποιήσεων	23,53	8,16	1,25
Σύνολο Παγίου Ενεργητικού	23,53	8,16	1,25
Αποθέματα	7,18	5,01	–
Απαιτήσεις	17,25	415,44	1,21
Χρεόγραφα	–	–	–
Διαθέσιμα	26,41	9,86	1,81
Σύνολο Κυκλοφορούντος Ενεργητικού	50,86	430,31	3,02
ΣΥΝΟΛΟ ΕΝΕΡΓΗΤΙΚΟΥ	77,91	440,69	5,98
ΠΑΘΗΤΙΚΟ			
Μετοχικό Κεφάλαιο Καταβλημένο	528,25	528,25	528,25
Μετοχικό Κεφάλαιο Οφειλόμενο	–	328,77	0,05
Ζημίες εις νέον	(428,44)	(427,40)	(575,36)
Σύνολο Ιδίων Κεφαλαίων	99,80	429,62	(47,06)
Προμηθευτές	4,26	3,33	11,72
Υποχρεώσεις από Φόρους – Τέλη	(35,33)	(13,30)	(25,05)
Ασφαλιστικοί Οργανισμοί	4,71	4,80	0,09
Πιστωτές Διάφοροι	4,46	16,23	66,28
Σύνολο Βραχυπρόθεσμων Υποχρεώσεων	21,88	11,07	53,04
ΣΥΝΟΛΟ ΠΑΘΗΤΙΚΟΥ	77,91	440,69	5,98

ΒΙΒΛΙΟΝΕΤ Α.Ε.

ΑΠΟΤΕΛΕΣΜΑΤΑ ΧΡΗΣΗΣ	1/1 - 31/12/01	1/1 - 31/12/02	1/1 - 14/09/03
	(χιλ. ΕΥΡΩ)	(χιλ. ΕΥΡΩ)	(χιλ. ΕΥΡΩ)
Κύκλος Εργασιών	18,64	33,39	(25,39)
Μείον: Κόστος Πωληθέντων	3,34	4,98	1,55
Μικτό Κέρδος	15,3	28,41	(26,94)
<i>(% επί κύκλου εργασιών)</i>	<i>82,08</i>	<i>85,1</i>	–
Άλλα Έσοδα Εκμετάλλευσης	70,92	129,77	–
Σύνολο Μικτών Κερδών	85,23	158,18	(26,94)
Μείον: Έξοδα Διοικητικής Λειτουργίας	184,84	156,86	–
Λειτουργικό Αποτέλεσμα	(98,25)	1,32	(26,94)
Έκτακτα κέρδη (ζημίες)	–	0,28	(18,11)
Κέρδη (ζημίες) προ αποσβέσεων	(98,25)	1,04	(45,05)
Αποσβέσεις (ενσωματωμένες εξ ολοκλήρου στο κόστος)	–	–	–
Καθαρά αποτελέσματα χρήσεως	(98,25)	1,04	(45,05)

Όπως μπορεί να παρατηρηθεί και από τον κύκλο εργασιών της εταιρίας, λόγω του γεγονότος ότι η εταιρία είναι νέα, δεν έχει αναπτυχθεί ακόμα η πλήρης εμπορική δραστηριότητά της και συνεπώς δεν έχει επιτευχθεί προς το παρόν κερδοφορία.

Η εταιρία δεν έχει ελεγχθεί από ορκωτό ελεγκτή-λογιστή.

Με την από 14/3/03 απόφαση της τακτικής γενικής συνέλευσης των μετόχων της, αποφασίστηκε η θέση της εταιρίας υπό εκκαθάριση, η οποία και άρχισε στις 14.9.03.

7.1.4 ΕΤΑΙΡΙΕΣ ΜΕ ΕΝΙΑΙΑ ΔΙΕΥΘΥΝΣΗ Ή ΚΟΙΝΗ ΔΙΟΙΚΗΣΗ ΜΕ ΤΗΝ ΕΤΑΙΡΙΑ

Δεν υπάρχουν εταιρίες με κοινή διοίκηση με την εκδότρια πλην της προαναφερθείσας «Multimedia Ηλεκτρονικές Εκδόσεις Α.Ε.», η οποία έχει λυθεί οριστικά στις 30/6/02.

7.2 ΕΤΑΙΡΙΕΣ ΠΟΥ ΣΥΜΜΕΤΕΧΟΥΝ ΣΤΗΝ ΕΚΔΟΤΙΚΟΣ ΟΡΓΑΝΙΣΜΟΣ ΛΙΒΑΝΗ ΑΒΕ

Στον Ε.Ο.Λ. δε συμμετέχουν άλλες εταιρίες.

7.3 ΕΤΑΙΡΙΕΣ ΣΤΙΣ ΟΠΟΙΕΣ ΣΥΜΜΕΤΕΧΟΥΝ ΟΙ ΚΥΡΙΟΙ ΜΕΤΟΧΟΙ Ή/ΚΑΙ ΤΑ ΜΕΛΗ ΤΟΥ Δ.Σ. ΤΗΣ ΕΚΔΟΤΙΚΟΣ ΟΡΓΑΝΙΣΜΟΣ ΛΙΒΑΝΗ ΑΒΕ

Στη «Multimedia Ηλεκτρονικές Εκδόσεις Α.Β.Ε.» συμμετείχε ο κ. Ηλίας Λιβάνης με ποσοστό 5% έως 30/6/02 και ήταν πρόεδρος του Δ.Σ. της εταιρίας. Συμμετείχε επίσης η κα Παναγιώτα Λιβάνη με ποσοστό 5% και είχε τη θέση του αντιπροέδρου του Δ.Σ.

Επίσης, η κα Παναγιώτα Λιβάνη και ο κ. Ηλίας Λιβάνης συμμετείχαν με ποσοστό 25% έκαστος στην νεοσύστατη εταιρία Νέα Σύνορα - Λιβάνης Ltd. με έδρα τη Λευκωσία στην Κύπρο, έως 9/10/02 όπου και μεταβίβασαν τα εταιρικά τους μερίδια στην Εκδοτικός Οργανισμός Λιβάνη Α.Β.Ε.

Τέλος, η κα Παναγιώτα Λιβάνη και ο κ. Ηλίας Λιβάνης συμμετέχουν με ποσοστό 12,5% έκαστος στην εταιρία «MEDA Α.Ε. Επικοινωνίας, Κοινωνικής Διαχείρισης & Ανάπτυξης».

ΝΕΑ ΣΥΝΟΡΑ - ΛΙΒΑΝΗΣ LTD:

Η εταιρία ιδρύθηκε στις 9/11/1999 και η έδρα της είναι στη Λευκωσία της Κύπρου (Αγ. Παύλου 15, Άγιος Ανδρέας).

Σκοπός της εταιρίας είναι η έκδοση και εμπορία βιβλίων. Είναι εγγεγραμμένη στο Τμήμα Εφόρου Εταιριών της Κυπριακής Δημοκρατίας με αριθμό εγγραφής 106254.

Άρχισε να διεξάγει εργασίες από τις 2/10/2000.

Το μετοχικό σχήμα της εν λόγω εταιρίας έχει ως εξής:

ΜΕΤΟΧΟΙ	ΠΟΣΟΣΤΟ ΣΥΜ/ΧΗΣ
Εκδοτικός Οργανισμός Λιβάνη Α.Β.Ε.	50%
Μάριος Φαίδωνος	25%
Κων/νος Μιχαήλ	25%

Στα πλαίσια της κυπριακής νομοθεσίας, η εταιρία δεν έχει Διοικητικό Συμβούλιο. Λειτουργεί με δύο Διευθυντές, τους κ.κ. Ηλία Λιβάνη και Κων/νο Μιχαήλ μέχρι 9/10/02 και έκτοτε κατόπιν παραιτήσεως του κ. Ηλία Λιβάνη με μόνο διευθυντή τον κ. Κων/νο Μιχαήλ.

Σημειώνεται ότι η εταιρία κάνει χρήση τόσο μέρους της επωνυμίας όσο και του διακριτικού τίτλου της Εκδότριας κατόπιν νόμιμης παραχώρησης του δικαιώματος αυτού από την Εκδότρια.

Δεν υπάρχουν συμβάσεις συνεργασίας μεταξύ της εκδότριας και της ΝΕΑ ΣΥΝΟΡΑ – ΛΙΒΑΝΗΣ LTD. Η μεταξύ τους συνεργασία συνίσταται στην πώληση βιβλίων από την εκδότρια προς τη ΝΕΑ ΣΥΝΟΡΑ – ΛΙΒΑΝΗΣ LTD τα οποία μεταπωλούνται στην αγορά της Κύπρου.

Οι Κύριοι Μέτοχοι και τα μέλη του Διοικητικού Συμβουλίου της Εταιρίας δεσμεύονται όπως οποιοσδήποτε συνεργασίες και διεταιρικές συναλλαγές με τη ΝΕΑ-ΣΥΝΟΡΑ - ΛΙΒΑΝΗΣ LTD θα διέπονται από διαφάνεια και όρους αγοράς ούτως ώστε να υπάρχει διασφάλιση ότι οι συναλλαγές αυτές δε θα αποβαίνουν σε βάρος της Εταιρίας.

Η Εκδότρια Εταιρία με επιστολή της στο Συντονιστή - Κύριο Ανάδοχο βεβαίωσε ότι πριν από την εισαγωγή της στο Χ.Α.Α. θα έχει προβεί σε όλες τις απαιτούμενες ενέργειες για την εξαγορά των μεριδίων της εταιρίας ΝΕΑ ΣΥΝΟΡΑ – ΛΙΒΑΝΗΣ LTD που κατείχαν ο κ. Ηλίας Λιβάνης και η κα Παναγιώτα Λιβάνη (25%) έκαστος. Πράγματι αυτό έγινε στις 9/10/02.

Ειδικότερα, οι κάτοχοι των ως άνω μεριδίων και κύριοι μέτοχοι της Εταιρίας δεσμεύθηκαν ότι θα μεταβιβάσουν στην Εταιρία τα εν λόγω μερίδια σε τιμή όχι μεγαλύτερη από την ονομαστική τους αξία ήτοι συνολικά 15.000 Λίρες Κύπρου (9.000.000 δρχ. περίπου). Συγκεκριμένα, τη 10η Ιανουαρίου 2002, συντάχθηκε συμφωνητικό - προσύμφωνο μεταξύ της Εκδότριας και των κ.κ. Ηλίας Λιβάνη και Παναγιώτας Λιβάνη, σύμφωνα με το οποίο θα μεταβιβάσουν έκαστος εξ αυτών το σύνολο των εταιρικών μεριδίων που κατέχουν στη ΝΕΑ ΣΥΝΟΡΑ – ΛΙΒΑΝΗΣ LTD, ήτοι 7.500 Λίρες Κύπρου έκαστος ή 25% του συνολικού εταιρικού κεφαλαίου που κατέχει έκαστος, στην εταιρία «Εκδοτικός Οργανισμός Λιβάνη ΑΒΕ», με τίμημα στην ονομαστική τιμή των μεριδίων, ήτοι 15.000 Λίρες Κύπρου συνολικά και για τους δύο πωλητές. Η εξαγορά θα ολοκληρωνόταν εντός 20 ημερών από την ημερομηνία έγγραφης ειδοποίησης της Εκδότριας προς τους πωλητές και οπωσδήποτε εντός τριμήνου από την εισαγωγή της Εκδότριας στο Χ.Α.Α.

Η εξαγορά ολοκληρώθηκε στις 9/10/02 με τους ως άνω όρους.

Βάσει των διατάξεων του άρθρου 23α του Ν2190/1920, η από 10.5.2002 Έκτακτη Γενική Συνέλευση της εταιρίας ενέκρινε την εξαγορά των εν λόγω μεριδίων.

Με την απόκτηση των μεριδίων που αντιστοιχούν στο 50% του Κεφαλαίου της ΝΕΑ ΣΥΝΟΡΑ – ΛΙΒΑΝΗΣ LTD εντός της χρήσης 2002 και εφόσον η Εταιρία εισαχθεί στο Χρηματιστήριο Αξιών Αθηνών εντός της χρήσης 2002, επισημαίνεται η υποχρέωση της Εκδότριας Εταιρίας να καταρτίσει ενοποιημένες οικονομικές καταστάσεις με τη ΝΕΑ ΣΥΝΟΡΑ – ΛΙΒΑΝΗΣ LTD στις 31.12.2002 βάσει της παρ. 3, του άρθρου 92 του Κ.Ν. 2190/20.

Λόγο του ότι όμως παραιτήθηκε ο κ. Ηλίας Λιβάνης από διευθυντής της εταιρίας και δεν ελέγχει τη διοίκησή της δεν έχει υποχρέωση η Εκδοτικός Οργανισμός Λιβάνη ΑΒΕ να καταρτίσει ενοποιημένες οικονομικές καταστάσεις με την Νέα Σύνορα - Λιβάνης LTD.

ΛΟΓΙΣΤΙΚΕΣ ΚΑΤΑΣΤΑΣΕΙΣ:

Ο πρώτος ισολογισμός υπερδωδεκάμηνης χρήσης είναι ο ισολογισμός 31/12/01.

ΝΕΑ ΣΥΝΟΡΑ – ΛΙΒΑΝΗΣ LTD			
ΙΣΟΛΟΓΙΣΜΟΣ	31/12/2001	31/12/2002	31/12/2003
	(χιλ. ΕΥΡΩ)	(χιλ. ΕΥΡΩ)	(χιλ. ΕΥΡΩ)
ΕΝΕΡΓΗΤΙΚΟ			
Σύνολο Παγίου Ενεργητικού	164,22	151,41	131,05
Αποθέματα	359,26	437,80	623,92
Απαιτήσεις	117,23	213,98	310,47
Διαθέσιμα	30,59	117,17	96,75
Σύνολο Κυκλοφορούντος Ενεργητικού	507,09	768,95	1.031,14
ΣΥΝΟΛΟ ΕΝΕΡΓΗΤΙΚΟΥ	671,31	920,36	1.162,19
ΠΑΘΗΤΙΚΟ			
Κεφάλαιο	51,76	51,15	51,83
Ζημίες εις νέον	(112,75)	(110,16)	(97,01)
Σύνολο Ιδίων Κεφαλαίων	(60,95)	(59,01)	(45,18)
Προμηθευτές	529,31	860,07	1.086,26
Τράπεζες - Βραχυπρόθεσμες Υποχρεώσεις	47,69	–	–
Πιστωτές Διάφοροι	155,25	119,30	121,11
Σύνολο Βραχυπρόθεσμων Υποχρεώσεων	732	979,37	1.207,37
ΣΥΝΟΛΟ ΠΑΘΗΤΙΚΟΥ	671,31	920,36	1.162,19

ΝΕΑ ΣΥΝΟΡΑ – ΛΙΒΑΝΗΣ LTD			
ΑΠΟΤΕΛΕΣΜΑΤΑ ΧΡΗΣΗΣ	9/11/99-31/12/01	1/1/02-31/12/02	1/1/03-31/12/03
	(χιλ. ΕΥΡΩ)	(χιλ. ΕΥΡΩ)	(χιλ. ΕΥΡΩ)
Κύκλος Εργασιών	579,09	776,73	864,84
Μείον: Κόστος Πωληθέντων	356,86	535,48	597,58
Μικτό Κέρδος	202,22	241,25	267,26
<i>(% επί κύκλου εργασιών)</i>	<i>36,13%</i>	<i>31,05%</i>	<i>30,9%</i>
Άλλα έσοδα εκμετάλλευσης	6,96	0,54	0,09
Δαπάνες	321,90	227,27	248,73
Κέρδη – (Ζημίες) χρήσεως	(112,72)	14,52	18,62

Η ισοτιμία που ελήφθη είναι μία λίρα Κύπρου = 1,7279 ευρώ.

Οι ζημίες κατά τη χρήση οφείλονται στο γεγονός ότι η εταιρία άρχισε την εμπορική της δραστηριότητα στις 2/10/2000, και είχε αρχικά αυξημένα έξοδα εγκαταστάσεως. Επίσης σημειώνεται ότι βάσει της κυπριακής νομοθεσίας η εταιρία δημοσίευσε τον πρώτο της ισολογισμό στις 31/12/2001 (υπερδωδεκάμηνη χρήση).

Η Εταιρία έχει ελεγχθεί από εγκεκριμένο ελεγκτή-λογιστή.

ΜΕΔΑ Α.Ε. ΕΠΙΚΟΙΝΩΝΙΑΣ, ΚΟΙΝΩΝΙΚΗΣ ΔΙΑΧΕΙΡΙΣΗΣ & ΑΝΑΠΤΥΞΗΣ

ΦΕΚ: 573/29/1/2001

Ημ/νία καταχώρησης στο Μητρώο Ανωνύμων Εταιριών: 23/1/2001

Αριθμός Μ.Α.Ε.: 48067/01/Β/01/46

Έδρα: Ιπποκράτους 31, Αθήνα.

Μετοχικό Κεφάλαιο: 20.000.000 δρχ. (ευρώ 58.694,06)

- Σκοπός: α) Παροχή ευρείας σειράς υπηρεσιών κοινωνικής επικοινωνίας
β) Σύνταξη εκθέσεων, μελετών και ερευνών κοινωνικού περιεχομένου

Ειδικότερα, το αντικείμενο εργασιών της εταιρίας είναι η διεξαγωγή ερευνών αγοράς και μετρήσεων καθώς και η εκπόνηση μελετών αναπτυξιακών έργων. Η εταιρία δεν έχει ακόμη δημοσιεύσει ισολογισμό. Ο πρώτος ισολογισμός που δημοσιεύθηκε θα αφορά στη χρήση που λήγει στις 31/12/2001.

Δεν υπάρχουν συμβάσεις μεταξύ του Ε.Ο.Λ. και της εταιρίας ΜΕΔΑ Α.Ε.

ΜΕΤΟΧΟΙ	ΠΟΣΟΣΤΟ ΣΥΜ/ΧΗΣ
Ηλίας Λιβάνης	12,5%
Παναγιώτα Λιβάνη	12,5%
V-PRC	24,5%
Αθηνά Γαλήνη	50,5%
ΣΥΝΟΛΟ	100%

Η σύνθεση του Δ.Σ. της εταιρίας είναι η εξής:

Μέλη του Δ.Σ.	Θέση
Αθηνά Γαλήνη	Πρόεδρος
Αναστάσιος Χειδιδόπουλος	Αντιπρόεδρος
Γεώργιος Γαλήνης	Μέλος
Ηλίας Λιβάνης	Μέλος
Χριστόφορος Βερναρδάκης	Μέλος

Η εταιρία δεν έχει ελεγχθεί από ορκωτό ελεγκτή-λογιστή.

ΙΣΟΛΟΓΙΣΜΟΣ

ΜΕΔΑ Α.Ε. ΕΠΙΚΟΙΝΩΝΙΑΣ, ΚΟΙΝΩΝΙΚΗΣ ΔΙΑΧΕΙΡΙΣΗΣ & ΑΝΑΠΤΥΞΗΣ	31.12.2001	31.12.2002	31.12.2003
ΕΝΕΡΓΗΤΙΚΟ	(χιλ. ΕΥΡΩ)	(χιλ. ΕΥΡΩ)	(χιλ. ΕΥΡΩ)
Πάγια	17,53	13,84	8,39
Κυκλοφορούν			
Απαιτήσεις	91,70	84,20	104,72
Διαθέσιμα	2,7	38,81	33,81
ΣΥΝΟΛΟ ΕΝΕΡΓΗΤΙΚΟΥ	111,97	136,85	146,92
ΠΑΘΗΤΙΚΟ			
Μετοχικό Κεφάλαιο	58,69	58,69	60,00
Αποθεματικά	0,23	0,23	1,82
Αποτελέσματα εις νέον	0,94	1,19	0,19
Βραχυπρόθεσμες υποχρεώσεις	51,38	76,74	84,32
Μεταβατικοί λογ/σμοί Παθητικού	—	—	0,59
ΣΥΝΟΛΟ ΠΑΘΗΤΙΚΟΥ	111,97	136,85	146,92

ΑΠΟΤΕΛΕΣΜΑΤΑ ΧΡΗΣΕΩΣ

	1/1/01 – 31/12/01	1/1/02 – 31/12/02	1/1/03 – 31/12/03
	(χιλ. ΕΥΡΩ)	(χιλ. ΕΥΡΩ)	(χιλ. ΕΥΡΩ)
Κύκλος εργασιών	143,89	183,53	298,41
Μείον κόστος πωλήσεων	43,06	112,13	199,14
Μικτό κέρδος	100,83	71,40	99,27
Μείον έξοδα διοικητικής λειτουργίας – διαθέσεως	98,97	70,97	65,54
Χρεωστικοί Τόκοι	1,17	0,06	2,02
Έκτακτα έξοδα	31,93	–	0,03
Καθαρά αποτελέσματα (κέρδη)	1,89	0,36	31,68

7.4 ΘΥΓΑΤΡΙΚΕΣ ΤΩΝ ΘΥΓΑΤΡΙΚΩΝ ή ΣΥΓΓΕΝΩΝ ΕΤΑΙΡΙΩΝ ΤΟΥ ΕΚΔΟΤΙΚΟΥ ΟΡΓΑΝΙΣΜΟΥ ΛΙΒΑΝΗ ΑΒΕ

Οι θυγατρικές και συγγενείς εταιρίες δεν έχουν θυγατρικές.

7.5 ΔΙΕΤΑΙΡΙΚΕΣ ΣΥΝΑΛΛΑΓΕΣ

Οι διεταιρικές συναλλαγές (πωλήσεις) από την εκδότρια προς τις συνδεδεμένες εταιρίες έχουν ως εξής:

ΕΤΟΣ	ΕΤΑΙΡΙΑ	ΕΙΔΟΣ ΣΥΝΑΛΛΑΓΗΣ	ΑΞΙΑ ΣΥΝΑΛΛΑΓΗΣ (ΕΥΡΩ)
2002	HOMENET HELLAS A.E.	Πώληση βιβλίων	1111,62
2002	ΝΕΑ ΣΥΝΟΡΑ – ΛΙΒΑΝΗΣ LTD	Πωλήσεις Βιβλίων	515.299,92
2003	HOMENET HELLAS A.E.	Πωλήσεις Βιβλίων Κατασκευή – Διαχείριση Δικτυακών Τόπων Διαχείριση Βάσης Δεδομένων	603,46 110.000,00 70.000,00
2003	ΝΕΑ ΣΥΝΟΡΑ – ΛΙΒΑΝΗΣ LTD	Πωλήσεις Βιβλίων	1.050.937,39
2004	ΝΕΑ ΣΥΝΟΡΑ – ΛΙΒΑΝΗΣ LTD	Πωλήσεις Βιβλίων	873.507,19

Οι διεταιρικές συναλλαγές (αγορές) της εταιρίας από τις συνδεδεμένες εταιρίες έχουν ως εξής:

ΕΤΟΣ	ΕΤΑΙΡΙΑ	ΕΙΔΟΣ ΣΥΝΑΛΛΑΓΗΣ	ΑΞΙΑ ΣΥΝΑΛΛΑΓΗΣ (ΕΥΡΩ)
2002	HOMENET HELLAS A.E.	H/Υ-Μηχανογραφικός εξοπλισμός Μελέτες - ανάπτυξη λογισμικού	78.410,42 69.940,20
2003	HOMENET HELLAS A.E.	H/Υ-Μηχανογραφικός εξοπλισμός Ανάπτυξη Λογισμικού	99.301,72 34.000,00
2004	HOMENET HELLAS A.E.	H/Υ-Μηχανογραφικός εξοπλισμός	92.666,65

Στις 31/12/02 η εταιρία είχε απαίτηση από την Νέα Σύνορα - Λιβάνης LTD ευρώ 834.989,23 και υποχρέωση στην HOMENET HELLAS AE ευρώ 179.156,07. Στις 31/12/03 η Εταιρία είχε απαίτηση από την ΝΕΑ ΣΥΝΟΡΑ – ΛΙΒΑΝΗΣ LTD ευρώ 1.447.775,72 και από την HOMENET HELLAS AE ευρώ 211.628,66. Επίσης στις 31/12/03 είχε υποχρέωση στη HOMENET HELLAS AE ευρώ 206.348,78. Στις 31/12/04 η εταιρία είχε απαίτηση από την ΝΕΑ ΣΥΝΟΡΑ – ΛΙΒΑΝΗΣ LTD ευρώ 1.425.516,66 και από τη HOMENET HELLAS AE ευρώ 211.821,26. Επίσης στις 31/12/04 είχε υποχρέωση στην HOMENET HELLAS AE ευρώ 185.401,28.

Δεν υπάρχουν συμβάσεις που να καθορίζουν τις συναλλαγές μεταξύ της Εταιρίας και της ΝΕΑ ΣΥΝΟΡΑ – ΛΙΒΑΝΗΣ LTD ενώ όπως διαβεβαιώνεται και από το πόρισμα του συμπληρωματικού Νομικού Ελέγχου (2/10/2001) τηρούνται οι από το νόμο προβλεπόμενες διαδικασίες κατά τις μεταξύ τους συναλλαγές.

Ουδεμία άλλη διεταιρική συναλλαγή διενεργήθη πέρα από τις προαναφερόμενες.

Οι Κύριοι Μέτοχοι και τα μέλη του Διοικητικού Συμβουλίου της Εταιρίας δεσμεύονται ότι οι όροι με τους οποίους συναλλάσσεται και θα συναλλάσσεται η εκδότηρια με τις συνδεδεμένες με αυτή εταιρίες, σε καμία περίπτωση δε θα είναι επαχθέστεροι, για την εκδότηρια, από αυτούς της αγοράς, επιτρέποντας τόσο στις θυγατρικές όσο και στην Εταιρία τη διατήρηση σημαντικών περιθωρίων μικτού κέρδους.

8. ΠΡΟΒΛΕΨΕΙΣ ΠΩΛΗΣΕΩΝ & ΑΠΟΤΕΛΕΣΜΑΤΩΝ

Από τα έως σήμερα δεδομένα προκύπτει ότι αναμένεται αύξηση πωλήσεων. Λόγω του ότι το Β' εξάμηνο του 2004 υπήρξαν περισσότερες της μίας εκδοτικές επιτυχίες, η συνολική αύξηση των πωλήσεων προβλέπεται για το 2005 μικρότερη από αυτή του 2004.

9. ΜΑΚΡΟΧΡΟΝΙΕΣ ΠΡΟΟΠΤΙΚΕΣ ΚΑΙ ΣΤΟΧΟΙ

9.1 ΣΤΟΧΟΙ ΚΑΙ ΣΤΡΑΤΗΓΙΚΗ

Η στρατηγική της Εταιρίας διαμορφώνεται με κριτήριο την επίτευξη δύο συγκεκριμένων στόχων που θα της προσδώσουν τα απαραίτητα ανταγωνιστικά πλεονεκτήματα ώστε να κυριαρχήσει στην αγορά.

Πρώτος στόχος της Εταιρίας είναι η συνεχής διεύρυνση και ανάπτυξη του παραδοσιακού αντικειμένου εργασιών της Εταιρίας, δηλαδή της παραγωγής και εμπορίας βιβλίων.

Η περαιτέρω καθετοποίηση της παραγωγής μέσω της αγοράς μηχανολογικού εξοπλισμού, η ανάπτυξη του δικτύου πωλήσεων, εντάσσονται στα άμεσα σχέδια της Εταιρίας προς την επίτευξη του στόχου αυτού.

Η πορεία αυτή θα υποστηρίζεται από αυξανόμενες συνεργασίες, τόσο με συγγραφείς όσο και με εκδοτικούς οίκους του εξωτερικού.

Δεύτερος στόχος είναι η περαιτέρω ενασχόληση με εφαρμογές της ψηφιακής τεχνολογίας. Η Εταιρία δραστηριοποιείται ήδη στον τομέα αυτό και θεωρεί ότι η συμμετοχή στις εξελίξεις της νέας τεχνολογίας αποτελεί εξ ορισμού το επόμενο φυσιολογικό στάδιο μετεξέλιξης του εκδοτικού κλάδου. Για το λόγο αυτό, από τις τρεις κατηγορίες επενδύσεων που χρηματοδοτήθηκαν από τα αντληθέντα κεφάλαια με την είσοδο της Εταιρίας στο Χ.Α.Α., οι επενδύσεις στην ψηφιακή τεχνολογία απορρόφησαν τους περισσότερους πόρους. Σκοπός της Εταιρίας είναι η αξιοποίηση της υφιστάμενης τεχνογνωσίας για την ανάπτυξη αφενός καινοτομικών προϊόντων και αφετέρου μικρού κόστους και υψηλής ποιότητας προϊόντων.

Βάσει της πιο πάνω παρουσίασης προκύπτει ότι η στρατηγική και οι στόχοι της Εταιρίας διαμορφώνονται από μία σφαιρική προσέγγιση της αγοράς.

Στην ενότητα που ακολουθεί παρουσιάζεται η επενδυτική πολιτική της Εταιρίας η οποία θα επιφέρει την επίτευξη των πιο πάνω στόχων.

9.2 ΕΠΕΝΔΥΤΙΚΗ ΠΟΛΙΤΙΚΗ

Η κύρια κατεύθυνση της επενδυτικής πολιτικής της Εταιρίας έχει ως στόχο τη συνεχή ενίσχυση των παραδοσιακών δραστηριοτήτων της Εταιρίας.

Στόχοι της διοίκησης της Εταιρίας είναι να συνεχίσει να ακολουθεί και στο μέλλον την εξέλιξη της τεχνολογίας, έτσι ώστε να διατηρεί τα συγκριτικά πλεονεκτήματα έναντι του ανταγωνισμού.

Η επενδυτική της πολιτική στοχεύει στην προσφορά καινοτομικών προϊόντων και τον εκσυγχρονισμό σε όλα τα επίπεδα των εργασιών του, όπως βασικά την παραγωγή βιβλίων, αλλά δευτερευόντως και την παραγωγή εκπαιδευτικών λογισμικών και άλλων ψηφιακών προϊόντων, την έκδοση ειδικευμένων περιοδικών, την οργάνωση ολοκληρωμένης εφαρμογής ηλεκτρονικού εμπορίου μέσω του Διαδικτύου - Internet και την επέκταση του δικτύου λιανικών και χονδρικών πωλήσεων.

Ο Εκδοτικός Οργανισμός Λιβάνη έχει καταρτίσει επιχειρηματικό σχέδιο με σκοπό τη δημιουργία ανταγωνιστικών πλεονεκτημάτων και τη διαμόρφωση στοιχείων τα οποία θα του προσδώσουν νέες δυνατότητες δράσης στην αγορά. Τα σημεία τα οποία αποτελούν τη βάση της επενδυτικής του πολιτικής είναι:

- Αναβάθμιση και εκσυγχρονισμός του προεκτυπωτικού και εκτυπωτικού τμήματος και δημιουργία βιβλιοδετικής μονάδας.
Η Εταιρία στοχεύει στην περαιτέρω καθετοποίηση της παραγωγής με στόχο τη μείωση του κόστους. Ως εκ τούτου κρίνεται απαραίτητη η επένδυση σε παραγωγικό εξοπλισμό. Ήδη η νέα πεντάχρωμη εκτυπωτική μηχανή, η οποία προσέδωσε αυτοδυναμία στην εκτυπωτική παραγωγή της εταιρίας, αλλά και μείωσε περαιτέρω το κόστος παραγωγής.
- Επέκταση και βελτίωση κτιριακών εγκαταστάσεων και ιδιαίτερα ανέγερση ορόφου στο κτίριο επί της Στρυμώ-νος 18 στο Βοτανικό.
- Βελτίωση δικτύου πωλήσεων αλλά και δικτύου αγοράς πνευματικών δικαιωμάτων τόσο στην Ελλάδα όσο και στο εξωτερικό.

10. ΠΟΛΙΤΙΚΗ ΜΕΡΙΣΜΑΤΩΝ ΤΗΣ ΕΤΑΙΡΙΑΣ

Κατά την περίοδο 2002-2004, η μερισματική πολιτική της Εταιρίας έχει ως εξής:

ΜΕΡΙΣΜΑΤΙΚΗ ΠΟΛΙΤΙΚΗ			
(ποσά σε χιλ. Ευρώ)	2002	2003	2004
Κέρδη μετά από φόρους χρήσης, φόρους φορολογικού ελέγχου προηγούμενων χρήσεων και μετά την αφαίρεση του Τακτικού Αποθεματικού	1.502	442	620
Συνολικό Μέρισμα	986	162	1.268
% διάθεσης επί των κερδών μετά από φόρους χρήσης, φόρους φορολογικού ελέγχου προηγούμενων χρήσεων και μετά την αφαίρεση του Τακτικού Αποθεματικού	66%	37%	204%

Σύμφωνα με την Ελληνική Νομοθεσία, το ελάχιστο μέρισμα που διατίθεται ετησίως στους μετόχους δεν μπορεί να είναι μικρότερο από το 35% των κερδών της προ φόρων, αφαιρουμένων των εταιρικών βαρών, του τακτικού αποθεματικού και του αναλογούντος φόρου, ή το 6% επί του καταβεβλημένου μετοχικού της κεφαλαίου, όποιο ποσό είναι μεγαλύτερο.

Το μέρισμα καταβάλλεται στους μετόχους εντός δύο μηνών από την ετήσια τακτική γενική συνέλευση που ενέκρινε τις οικονομικές καταστάσεις της Εταιρίας.

Μετά την εισαγωγή των μετοχών της στην Παράλληλη Αγορά του Χρηματιστηρίου Αξιών Αθηνών, η Εταιρία προτίθεται να διανείμει σταθερά στους μετόχους της μέρισμα ίσο ή μεγαλύτερο του 35% των προ φόρων κερδών της, αφαιρουμένων των εταιρικών βαρών, του τακτικού αποθεματικού και του αναλογούντος φόρου, ή το 6% επί του καταβεβλημένου μετοχικού της κεφαλαίου, όποιο ποσό είναι μεγαλύτερο.

11. ΧΡΗΜΑΤΙΣΤΗΡΙΑΚΑ ΣΤΟΙΧΕΙΑ ΜΕΤΟΧΗΣ

Στο διάστημα 1/1/04 - 31/12/04, η μετοχή της εταιρείας υποχώρησε κατά 56,81% ενώ για το ίδιο διάστημα ο Γενικός Δείκτης ανήλθε κατά 20,43%.

Στον πίνακα που ακολουθεί απεικονίζονται η τιμή κλεισίματος της μετοχής της τελευταίας συνεδρίασης κάθε μήνα, ο μέσος όρος της τιμής κλεισίματος ανά μήνα, ο συνολικός όγκος σε τεμάχια και ο τζίρος κάθε μήνα.

ΠΟΡΕΙΑ ΜΕΤΟΧΗΣ ΤΟ ΕΤΟΣ 2004				
ΗΜΕΡΟΜΗΝΙΑ	ΤΙΜΗ ΚΛΕΙΣΙΜΑΤΟΣ (σε Ευρώ)	ΤΕΜΑΧΙΑ ΜΗΝΟΣ	ΤΖΙΡΟΣ ΜΗΝΟΣ (σε χιλ. Ευρώ)	ΜΕΣΟΣ ΟΡΟΣ ΤΙΜΗΣ ΚΛΕΙΣΙΜΑΤΟΣ (σε Ευρώ)
30-01-04	3,24	379.660	1.319.003	3,44
27-02-04	2,46	154.910	446.740	2,82
31-03-04	2,04	275.220	594.005	2,20
30-04-04	1,89	95.070	195.476	2,05
28-05-04	1,94	157.610	329.544	1,99
30-06-04	1,90	102.810	211.310	2,03
30-07-04	1,69	102.470	173.080	1,69
31-08-04	1,73	54.090	93.135	1,75
30-09-04	1,71	68.080	120.793	1,79
29-10-04	1,68	41.980	69.237	1,67
30-11-04	1,89	242.450	471.101	1,90
31-12-04	1,46	414.910	718.290	1,66

ΑΥΞΗΣΗ ΟΝΟΜΑΣΤΙΚΗΣ ΤΙΜΗΣ

Η εταιρεία με απόφαση της από 25.06.2004 ετήσιας Τακτικής Γενικής Συνέλευσης των Μετόχων της, αποφάσισε μεταξύ άλλων την αύξηση του μετοχικού της κεφαλαίου κατά το ποσό των Ευρώ 1.621.063,00 με κεφαλαιοποίηση μέρους του λογαριασμού «Διαφορά από έκδοση μετοχών υπέρ το άρτιο» με αύξηση της ονομαστικής αξίας των μετοχών από € 0,37 εκάστη σε € 0,60.

Η αύξηση του μετοχικού κεφαλαίου εγκρίθηκε με την υπ' αριθμό Κ2-8986/20.07.2004 απόφαση του Υπουργείου Ανάπτυξης. Το Διοικητικό Συμβούλιο του Χρηματιστηρίου Αθηνών ενημερώθηκε για τις κατά τα ανωτέρω εταιρικές και διοικητικές πράξεις στην από 2 Αυγούστου 2004 συνεδρίασή του.

Κατόπιν τούτων το μετοχικό κεφάλαιο της εταιρείας ανέρχεται σε ευρώ τέσσερα εκατομμύρια διακόσιες είκοσι οκτώ χιλιάδες οκτακόσια εξήντα ευρώ (€ 4.228.860,00) διαιρούμενο σε επτά εκατομμύρια σαράντα οκτώ χιλιάδες εκατό (7.048.100) μετοχές ονομαστικής αξίας καθεμιάς εξήντα λεπτών (€ 0,60).

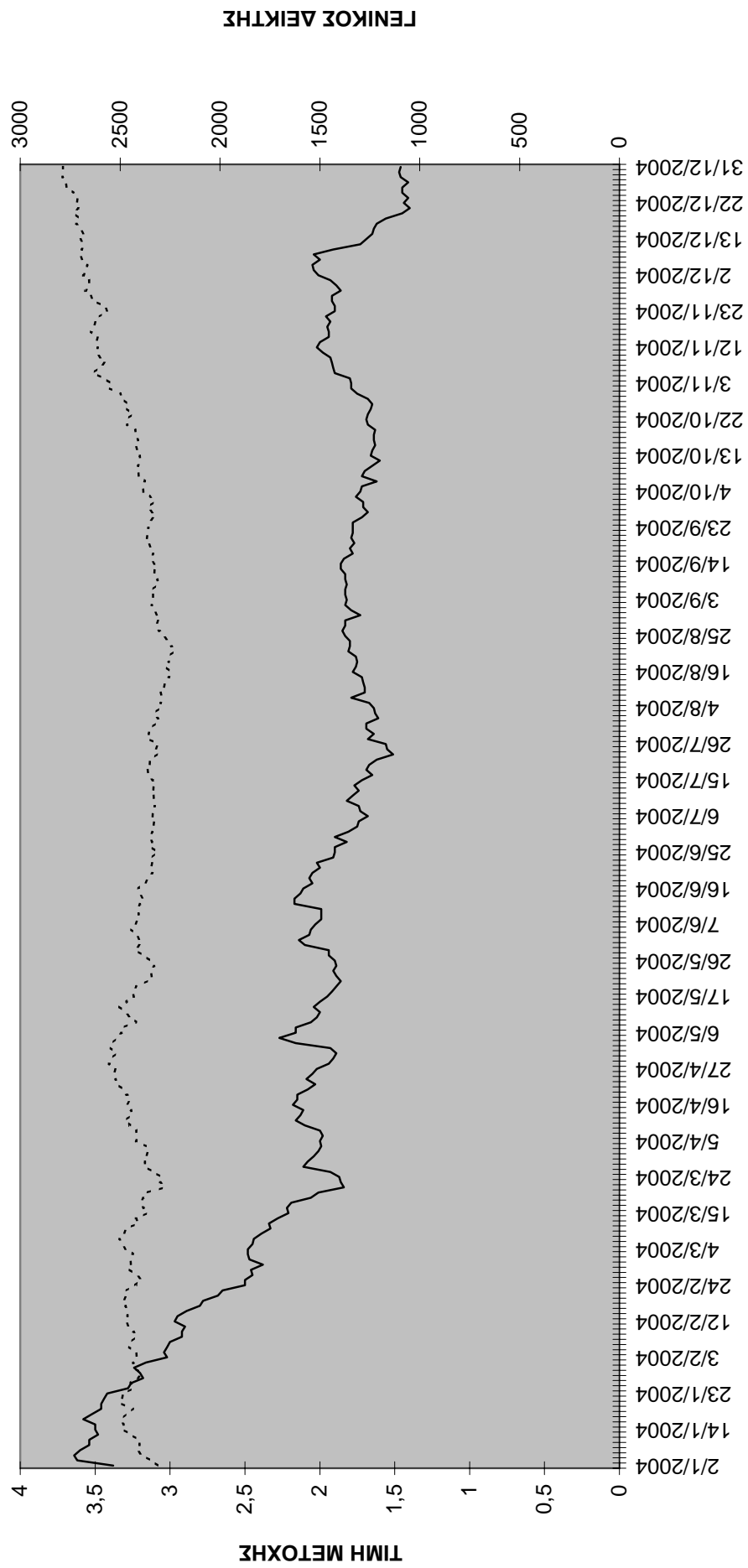
ΑΓΟΡΑ ΙΔΙΩΝ ΜΕΤΟΧΩΝ

Η Εταιρία προς στήριξη της χρηματιστηριακής τιμής της μετοχής και σε εφαρμογή της από 30/6/2003 απόφασης της Τακτικής Γενικής Συνέλευσης των μετόχων, με την από 29/9/2003 απόφαση του Διοικητικού Συμβουλίου γνωστοποιήθηκε η πρόθεση για αγορά ιδίων μετοχών έως 100.000 τεμάχια με ανώτατη τιμή € 7,00 και κατώτατη τιμή € 1,50 στο χρονικό διάστημα 8/10/2003 ως 31/12/2003.


Πράγματι στα πλαίσια αυτά η Εταιρία προέβη στην αγορά ιδίων μετοχών συνόλου 16.850 τεμαχίων με μέση τιμή € 3,96. Συνεπώς στις 31/12/2003 αλλήλα και 31/12/04 η εταιρία έχει στην κατοχή της 16.850 ίδιες μετοχές που αντιπροσωπεύουν το 0,24% του συνόλου των μετοχών της εταιρείας.

Στα διαγράμματα που ακολουθούν παρουσιάζεται η εξέλιξη της τιμής της μετοχής της εταιρείας σε σχέση με την εξέλιξη του Γενικού Δείκτη και του Δείκτη του κλάδου των Εκδόσεων-Εκτυπώσεων του .Χ.Α.Α. κατά τη διάρκεια του 2004.

ΜΕΤΟΧΗ ΕΝΑΝΤΙ ΓΕΝΙΚΟΥ ΔΕΙΚΤΗ



ΜΕΤΟΧΗ ΕΝΑΝΤΙ ΚΛΑΔΟΥ ΕΚΔΟΣΕΩΝ-ΕΚΤΥΠΩΣΕΩΝ



ΠΑΡΑΡΤΗΜΑ - ΟΙΚΟΝΟΜΙΚΑ ΣΤΟΙΧΕΙΑ

I. ΕΠΕΞΗΓΗΣΗ ΟΡΩΝ

II. ΒΕΒΑΙΩΣΗ ΟΡΚΩΤΟΥ ΕΛΕΓΚΤΗ-ΛΟΓΙΣΤΗ

III. ΟΙΚΟΝΟΜΙΚΕΣ ΚΑΤΑΣΤΑΣΕΙΣ ΕΚΔΟΤΡΙΑΣ ΧΡΗΣΕΩΝ 2002-2004 ΛΟΓΙΣΤΙΚΕΣ ΚΑΤΑΣΤΑΣΕΙΣ 31/3/04, 30/6/04, 30/9/04, 31/12/04

IV. ΠΙΝΑΚΕΣ ΔΙΑΘΕΣΗΣ ΑΝΤΛΗΘΕΝΤΩΝ ΚΕΦΑΛΑΙΩΝ ΧΡΗΣΗΣ 2004

V. ΕΚΘΕΣΗ ΔΙΑΧΕΙΡΙΣΕΩΣ ΕΤΑΙΡΙΚΗΣ ΧΡΗΣΗΣ 01/01 – 31/12/2004

VI. ΠΡΟΣΑΡΤΗΜΑ ΙΣΟΛΟΓΙΣΜΟΥ 31 ΔΕΚΕΜΒΡΙΟΥ 2004

I. ΕΠΕΞΗΓΗΣΗ ΟΡΩΝ

Ηλεκτρονικός τίτλος

Με τον όρο αυτό εννοείται το προϊόν, το περιεχόμενο του οποίου για να ανακληθεί και απεικονιστεί απαιτείται η ύπαρξη του κατάλληλου ηλεκτρονικού μέσου. Συνεπώς ως ηλεκτρονικοί τίτλοι νοούνται τα ηλεκτρονικά βιβλία, τα CD-ROM, τα DVD κ.λπ.

Οπτικός δίσκος:

Μέσο αποθήκευσης πληροφοριών στο οποίο η εγγραφή ή η ανάγνωση γίνεται με χρήση φωτός laser.

CD-ROM:

Compact Disc Read Only Memory: Τύπος οπτικού δίσκου με δυνατότητα αποθήκευσης μεγάλου όγκου δεδομένων. Ένα κοινό CD-ROM έχει αρκετό χώρο για να αποθηκευτούν 300.000 απλά κείμενα. Οι πληροφορίες που γράφονται στο CD-ROM από τον κατασκευαστή δεν είναι δυνατό να αλλαχθούν, διαγραφούν ή εμπλουτιστούν από τρίτους.

DVD:

Digital Versatile Disk: Καινούριος τύπος οπτικού δίσκου ο οποίος έχει τη δυνατότητα αποθήκευσης μεγάλου όγκου δεδομένων. Ο συνολικός όγκος δεδομένων που μπορεί να καταγράψει είναι τουλάχιστον οκτώ φορές μεγαλύτερος από αυτόν ενός CD-ROM. Οι συσκευές ανάγνωσης των δεδομένων του DVD είναι συμβατές με τις συσκευές ανάγνωσης δεδομένων από CD-ROM.

E-Book:

Ηλεκτρονική έκδοση βιβλίου. Σήμερα υπάρχουν δύο κυρίως τύποι ηλεκτρονικού βιβλίου. Το Rocket e-book από τη Nuvomedia (www.nuvomedia.com) και το Softbook από τη Softbook Press (www.softbook.com). Και τα δύο είναι ηλεκτρονικές συσκευές στο μέγεθος ενός βιβλίου που φέρουν φωτιζόμενη οθόνη. Ο χρήστης μπορεί να διαβάσει, να κρατήσει σημειώσεις, να χρησιμοποιήσει σελιδοδείκτες κ.λπ. Ο εκδότης στην πραγματικότητα παράγει ένα ηλεκτρονικό αρχείο, τα δεδομένα του οποίου είναι το περιεχόμενο του κειμένου που θα διαβάσει ο χρήστης του e-book.

Πρωτόκολλο επικοινωνίας:

Είναι ένα σύνολο προγραμμάτων που καθορίζουν τους κανόνες που διέπουν την επικοινωνία μεταξύ δύο ηλεκτρονικών υπολογιστών.

TCP/IP

Είναι ένα πρωτόκολλο επικοινωνίας μεταξύ υπολογιστών που ανήκουν σε ένα κοινό δίκτυο. Αυτό το πρωτόκολλο έχει ιδιαίτερη σημασία σήμερα, διότι είναι αυτό που πραγματοποιεί τη διασύνδεση στο Internet.

Voice over IP:

Είναι ένα σύνολο τεχνολογιών που επιτρέπουν τη χρήση του Internet για μεταφορά τηλεφωνικών κλήσεων. Οι χρήστες αυτής της τεχνολογίας μπορούν να πραγματοποιούν τηλεφώνια με μόνο κόστος το κόστος σύνδεσης στο Internet.

Intranet:

Είναι ένα δίκτυο βασισμένο σε πρωτόκολλο TCP/IP. Το δίκτυο ανήκει σε έναν οργανισμό και έχουν πρόσβαση σε αυτό μόνο εργαζόμενοι στον οργανισμό ή και άλλοι που έχουν εξουσιοδοτηθεί από τον οργανισμό.

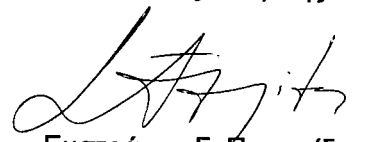
Αθήνα 10 Μαΐου 2005

ΒΕΒΑΙΩΣΗ ΟΡΚΩΤΟΥ ΕΛΕΓΚΤΗ

Ο κάτωθι υπογεγραμμένος **Ευστράτιος Γ. Παπαρίδης**, ορκωτός ελεγκτής ΑΜΣΟΕ 14351, τακτικός ελεγκτής της χρήσεως 2004 της εταιρείας «**ΕΚΔΟΤΙΚΟΣ ΟΡΓΑΝΙΣΜΟΣ ΛΙΒΑΝΗ Α.Β.Ε.**» δηλώνω τα εξής :

- Η εταιρεία διαθέτει αξιόπιστο σύστημα εσωτερικού ελέγχου.
- Δεν υπήρξε καμία διαφωνία μεταξύ της διοίκησης της εταιρείας και εμού.

Ο Βεβαιών
Ορκωτός Ελεγκτής



Ευστράτιος Γ. Παπαρίδης

ΚΕΝΤΡΙΚΟ - ΔΙΟΙΚΗΣΗ

ΦΩΚΙΩΝΟΣ ΝΕΓΡΗ 3
112 57 ΑΘΗΝΑ
ΤΗΛ: 210 86.91.100
FAX: 210 86.17.328 - 210 86.18.016
e-mail: solaece@otenet.gr
site: www.solae.gr

ΑΘΗΝΑ:

Γ' ΣΕΠΤΕΜΒΡΙΟΥ 36
104 32 ΑΘΗΝΑ
ΤΗΛ: 210 86.91.100
FAX: 210 52.25.940

ΘΕΣΣΑΛΟΝΙΚΗ:

ΒΑΛΚΑΝΙΚΟ ΚΕΝΤΡΟ
(ΚΤΙΡΙΟ ΑΛΕΞΑΝΔΡΟΣ)
ΠΑΝΝΙΤΣΩΝ 31 & ΠΑΤΡ. ΚΥΡΙΛΛΟΥ
546 27 ΘΕΣΣΑΛΟΝΙΚΗ
ΤΗΛ: 2310 544.150/1
FAX: 2310 544.152
e-mail: solthess@otenet.gr

ΠΑΤΡΑ:

ΑΜΕΡΙΚΗΣ 44
26 441 ΠΑΤΡΑ
ΤΗΛ: 2610 431.938
FAX: 2610 436.867
e-mail: solpatra@otenet.gr

ΚΕΡΚΥΡΑ:

ΛΕΩΦ. ΔΗΜΟΚΡΑΤΙΑΣ 7
49 100 ΚΕΡΚΥΡΑ
ΤΗΛ: 26610 42.037
e-mail: solcorfu@hol.gr

ΗΡΑΚΛΕΙΟ ΚΡΗΤΗΣ:

ΔΙΚΑΙΟΣΥΝΗΣ 45
71 202 ΗΡΑΚΛΕΙΟ
ΤΗΛ: 2810 280.104
FAX: 2810 280.686
e-mail: solkriti@otenet.gr

ΚΑΒΑΛΑ:

ΔΑΓΚΛΗ 6
654 03 ΚΑΒΑΛΑ
ΤΗΛ: 2510 620801
FAX: 2510 620802
e-mail: solkaval@hol.gr

ΛΑΡΙΣΑ:

ΠΑΝΑΓΩΛΗ 25
412 23 ΛΑΡΙΣΑ
ΤΗΛ: 2410 555461-2
FAX: 2410 555463
e-mail: solarisa@hol.gr

ΛΟΥΞΕΜΒΟΥΡΓΟ:

c/o DEIRDRE McCABE
TEL: (+352) 661.692
FAX: (+352) 26670693

ΒΡΥΞΕΛΛΕΣ:

c/o JEAN ECONOMIE
TEL: (+322) 646.2261
FAX: (+322) 649.0394

ΓΕΝΕΥΗ:

c/o FABIENNE BRUNET
TEL: (+4122) 755.6221
FAX: (+4122) 779.2028

ΕΚΔΟΤΙΚΟΣ ΟΡΓΑΝΙΣΜΟΣ ΛΙΒΑΝΗ ΑΝΩΝΥΜΗ ΒΙΟΜΗΧΑΝΙΚΗ ΕΤΑΙΡΕΙΑ

ΙΣΟΛΟΓΙΣΜΟΣ 31ης ΔΕΚΕΜΒΡΙΟΥ 2002 - 9η ΕΤΑΙΡΙΚΗ ΧΡΗΣΗ (1 ΙΑΝΟΥΑΡΙΟΥ - 31 ΔΕΚΕΜΒΡΙΟΥ 2002) ΑΡ.Μ.Α.Ε.: 29964/06/Β/93/23

ΕΝΕΡΓΗΤΙΚΑ	Ποσά εκτιμηθέντες χρέους 2002			Ποσά προηγούμενης χρήσεως 2001		
	Αλφα κτήσεως	Αποδοτικές	Αντα. αξία	Αλφα κτήσεως	Αποδοτικές	Αντα. αξία
Β. ΕΞΟΔΑ ΕΓΚΑΤΑΓΕΙΣ	1.492.572,08	399.891,78	1.092.680,30	82.372,45	28.152,20	33.220,25
Γ. ΠΑΓΙΟ ΕΝΕΡΓΗΤΙΚΟ						
1. Ασυμμετρες κινητοποιήσεις						
1. Εξόδα ερευνών & ανάπτυξης	72.797,00	14.559,40	58.237,60	0,00	0,00	0,00
2. Παραχωρήσεις & δικαιώματα βιομηχανικής ιδιοκτησίας	1.487,36	1.468,35	1,00	1.467,35	1.173,86	293,47
4. Λοιπές ασυμμετρες κινήσεις	78.302,27	0,00	78.302,27	78.302,27	0,00	78.302,27
Σύνολο	150.586,63	16.027,75	134.558,87	77.769,62	1.173,86	78.595,74
II. Ενσώματες κινητοποιήσεις						
1. Γήραδα - Οικόπεδα	433.465,72	0,00	433.465,72	433.465,73	0,00	433.465,73
3. Κτίρια - τεχνικά έργα	5.099.281,06	1.268.686,85	3.830.594,21	3.598.388,71	907.798,15	2.690.588,57
4. Μηχανήματα - Τεχν. εγκαταστάσεις & λοιπός μηχανολογ. εξοπλισμός	982.955,08	917.726,36	45.228,72	962.955,08	797.129,05	105.826,03
5. Μετοχές/μέρη	278.294,71	135.097,65	143.197,06	251.075,19	137.087,65	113.987,54
6. Επτάκι & λοιπός εξοπλισμός	1.468.981,71	1.114.883,24	354.098,47	1.053.776,05	881.319,79	172.456,26
7. Ακινήτοποιητες υπό εκτέλεση & πραγματοποιησες	657.671,35	0,00	657.671,35	1.389.483,45	0,00	1.389.483,45
Σύνολο κινητοποιήσεων (Γ+ΓII)	8.900.539,63	3.436.194,10	5.464.345,53	7.689.122,21	2.723.334,64	4.965.787,67
Σύνολο ενεργητικού (Α+Β+Γ+ΓII)	10.393.212,71	3.452.219,89	5.999.030,83	7.798.694,66	2.724.509,24	5.931.575,34
III. Συμμετοχές & άλλες μακροπρόθεσμες χρηματοοικονομικές απαιτήσεις						
1. Συμμετοχές σε συνδεδεμένες επιχειρήσεις			0,00		52.824,65	
2. Συμμετοχές σε λοιπές επιχειρήσεις			183.763,33		156.537,05	
7. Λοιπές μακροπρόθεσμες απαιτήσεις			200.969,15		211.194,12	
Σύνολο πάσων ενεργητικού (Γ+ΓII+ΓIII)			384.732,48		420.555,82	
Σύνολο ενεργητικού (Α+Β+Γ+ΓII+ΓIII)			6.283.768,31		6.145.065,16	
Δ. ΚΥΚΛΟΦΟΡΟΥΝ ΕΝΕΡΓΗΤΙΚΟ						
I. Αποθέματα						
1. Εμπορεύματα			191.191,77		51.280,97	
2. Προβλεπτά έσοδα & παθηκά - υπομνησ. & υπολειπόμενα			3.905.913,27		2.392.913,39	
4. Προβλεπτά & λοιπά παθηκά			173.667,49		198.124,67	
5. Προκαταβολές για αγορά αποθεμάτων			172.560,97		130.236,07	
Σύνολο			4.243.233,50		3.172.554,10	
II. Απαιτήσεις						
1. Πελάτες	6.974.481,66		4.868.889,11		4.772.143,15	
Μείον: Προβλέψεις	119.241,22	6.555.240,37	96.525,96			
2. Γραμμάτια εισπρακτικά: - Χαρτοπολίτικα - Στις τράπεζες σε εγγύηση	25.132,40	25.132,40	2.972,01	17.582,40	15.529,97	
3. Γραμμάτια σε καθυστέρηση	0,00	2.032,90	2.972,01	17.582,40	15.529,97	
3α. Επιταγές εισπρακτικές (μεταρρυθμ.)			4.421.689,21		3.487.458,32	
3β. Επιταγές σε καθυστέρηση (μεταρρυθμ.)			31.265,63		23.830,97	
6. Βραχυπρόθεσμες απαιτήσεις κατά λοιπών συμμετοχούτων ενδιαφερόμετων επιχειρήσεων			834.989,23		0,00	
11. Χρεώστες διάφοροι			664.396,71		289.724,89	
Σύνολο			12.534.746,45		8.607.911,64	
III. Κατάγραφα						
1. Μετοχές	4.477,97		17.582,40		17.582,40	
Μείον: Προβλέψεις για υποτιμήσεις	0,00	4.477,97	2.032,43		15.529,97	
3. Λοιπά κατάγραφα			15.000,00		0,00	
Σύνολο			15.477,97		15.529,97	
IV. Διαθέσιμα						
1. Ταμείο			20.484,57		25.761,02	
3. Καταθέσεις τρέχουσες & προβλεπόμενες			653.886,34		247.107,13	
Σύνολο κυκλοφορούντος ενεργητικού (Δ+Ε+ΔII+ΔIII+ΔIV)			679.370,91		272.868,15	
Σύνολο ενεργητικού (Α+Β+Γ+ΓII+ΓIII+Δ+Ε+ΔII+ΔIII+ΔIV)			6.963.139,22		6.417.933,31	
Ε. ΜΕΤΑΒΑΤΙΚΟΙ ΛΟΓΙΣΜΟΙ ΕΝΕΡΓΗΤΙΚΟΥ						
1. Εξόδα επίδοσης χρέους			723.185,36		571.057,07	
2. Εξόδα χρήσεως εισπρακτικά			45.291,68		45.291,68	
Σύνολο			768.477,04		616.348,75	
ΓΕΝΙΚΟ ΣΥΝΟΛΟ ΕΝΕΡΓΗΤΙΚΟΥ (Β+Γ+Δ+Ε)			24.451.517,11		17.560.242,99	
ΛΟΓΑΡΙΑΣΜΟΙ ΤΑΞΕΩΣ ΧΡΕΩΣΤΙΚΟΥ						
1. Αλλάγρια περιουσιακά στοιχεία			522,10		8.496,31	
2. Χρεωτικά λογισμικά εγγυημένων & εμψυγισμένων ασφαλείων			269.119,78		325.219,96	
4. Λοιπά λογαριασμοί τόξεως			324.695,27		---	
Σύνολο			594.337,15		333.816,27	

ΠΑΘΗΤΙΚΑ	Ποσά εκτιμηθέντες χρέους 2002		Ποσά προηγούμενης χρήσεως 2001	
	Ποσά εκτιμηθέντες χρέους 2002	Ποσά προηγούμενης χρήσεως 2001	Ποσά εκτιμηθέντες χρέους 2002	Ποσά προηγούμενης χρήσεως 2001
Α. ΙΔΙΑ ΚΕΦΑΛΙΑ				
1. Κεφάλαιο Μετοχών (Γ. 046 100 μετοχές X 0,37)	2.607.797,00	2.607.797,00	2.607.797,00	2.607.797,00
1. Καταβλημένο	2.607.797,00	2.607.797,00	2.607.797,00	2.607.797,00
II. Διαφορά από έκδοση μετοχών υπέρ το άρτο	6.616.047,00	0,00	6.616.047,00	0,00
1. Καταβλημένη διαφορά	6.616.047,00	0,00	6.616.047,00	0,00
III. Διαφορές αναπροσαρμογής - Επισφραγισμένες αποδόσεις				
3. Επισφραγισμένες Πιστώσεων Επενδύσεων	351.172,73	418.867,23	351.172,73	418.867,23
IV. Αποθεματικά κεφάλαια				
1. Γαϊδικό αποθεματικό	376.000,00	247.406,49	376.000,00	247.406,49
5. Απορρολήματα απορτηματικά εδωκών διατήρησης νέων	1.894.816,20	1.894.816,20	1.894.816,20	1.894.816,20
Σύνολο	2.220.816,20	2.132.224,65	2.220.816,20	2.132.224,65
V. Αποτέλεσμα εις νέον				
Υπόλοιπο κερδών χρήσεως εις νέον	1.291.639,08	721.420,19	1.291.639,08	721.420,19
Σύνολο ίδιων κεφαλαίων (Α+Β+III+IV+V)	13.089.019,99	5.361.065,27	13.089.019,99	5.361.065,27
Β. ΠΡΟΒΛΕΨΕΙΣ ΓΙΑ ΚΙΝΗΤΩΝΥΣ & ΕΞΟΔΑ				
2. Λοιπές προβλέψεις	3.680,53	1.864,97	3.680,53	1.864,97
Γ. ΥΠΟΧΡΕΩΣΕΙΣ				
I. Μακροπρόθεσμες υποχρεώσεις	3.961.848,86	4.012.810,93	3.961.848,86	4.012.810,93
II. Βραχυπρόθεσμες υποχρεώσεις				
1. Προμηθευτές	691.045,60	627.387,35	691.045,60	627.387,35
2α. Επιταγές πληρωτέες (μεταρρυθμ.)	1.653.187,20	1.061.821,32	1.653.187,20	1.061.821,32
3. Τράπεζες - Λογισμικά βραχ. υποχρ.	1.117.028,10	3.676.740,36	1.117.028,10	3.676.740,36
4. Προκαταβληθέντα πελατών	59.180,13	37.395,49	59.180,13	37.395,49
5. Υποχρεώσεις από φόρους - Τ.Π.Η	571.129,84	589.783,90	571.129,84	589.783,90
6. Ασφαλιστικοί Οργανισμοί	107.335,80	76.899,01	107.335,80	76.899,01
7. Μακροπρόθεσμες υποχρεώσεις πληρωτέες στην επόμενη χρήση	754.637,88	564.978,41	754.637,88	564.978,41
9. Υποχρεώσεις προς λοιπές εταιρείες	179.155,07	5.503,95	179.155,07	5.503,95
10. Μερίσματα Πιστώσεων	1.009.848,00	772.120,32	1.009.848,00	772.120,32
11. Πιστωτές διάφοροι	1.187.537,19	587.262,09	1.187.537,19	587.262,09
Σύνολο βραχυπρόθεσμων υποχρεώσεων (ΓII)	7.330.083,81	8.263.892,20	7.330.083,81	8.263.892,20
Σύνολο υποχρεώσεων (Γ+ΓII)	11.291.932,67	12.216.703,13	11.291.932,67	12.216.703,13
Δ. ΜΕΤΑΒΑΤΙΚΟΙ ΛΟΓΙΣΜΟΙ ΠΑΘΗΤΙΚΟΥ				
2. Έξοδα χρήσεως διακείμενα	67.704,82	20.609,61	67.704,82	20.609,61
ΓΕΝΙΚΟ ΣΥΝΟΛΟ ΠΑΘΗΤΙΚΟΥ (Α+Β+Γ+Δ)	24.451.517,11	17.560.242,99	24.451.517,11	17.560.242,99
ΛΟΓΑΡΙΑΣΜΟΙ ΤΑΞΕΩΣ ΠΙΣΤΩΤΙΚΟΥ				
1. Διαφορά άλλων περιουσιακ. στοιχ.	522,10	8.496,31	522,10	8.496,31
2. Πιστωτικά λογισμικά εγγυημένων & εμψυγισμένων ασφαλείων	269.119,78	325.219,96	269.119,78	325.219,96
4. Λοιπά λογαριασμοί τόξεως	324.695,27	---	324.695,27	---
Σύνολο	594.337,15	333.816,27	594.337,15	333.816,27

ΣΗΜΕΙΩΣΕΙΣ:

1. Η αποτίμηση των "Συμμετοχών σε λοιπές επιχειρήσεις" έγινε στην ημερ. κτήσεως.
2. Οι υποχρεώσεις προς τις τράπεζες καλύπτονται κατά το σημαντικότερο μέρος με προσηκούμενες επί των ακινήτων της εταιρείας.
3. Το απαιτούμενο προσηκούμενο την 31/12/2002 ήταν 102 θάμισμα.
4. Οι επενδύσεις της χρήσεως ανήλθαν στο ποσό των € 2.118 χιλ.
5. Η ανάλυση πωλημάτων κατά ΣΤΑΚΟΔ 91 έχει ως εξής:
 - 221.1 Έκδοση Βθβλίων € 6.857.177,87 722.0 Παράγγ. συμβολικών σε Θέματα Λογαριασμού € 2.838.265,20
 - 614.9 Χονδρικό Εμπόριο (Βθβλίων) € 426.185,61 554.2 Καρτέρες € 135.461,30
6. Για την σύνταξη των λογαριασμών 31/12/2002 τηρήθηκαν οι βασικές και παραδείξιμες αρχές της λογιστικής, οι οποίες είναι ίδιες με αυτές της προηγούμενης χρήσεως.
7. Δεν υπάρχουν επίδοσης ή υπέρ διαφοράς διαφοράς, οι οποίες ενδέχεται να έχουν επιπτώσεις στην περιουσιακή κατάσταση της εταιρείας.
8. Στη χρήση 2002 έγινε αύξηση του μετοχικού κεφαλαίου ως εξής: α) Με διάκριση εγγυητή και ιδιωτική τοποθέτηση για την εισαγωγή της εταιρείας στο Χ.Α.Α. κατά ποσό ευρώ 647.637 και υπέρ το άρτο ευρώ 6.616.047. β) Λόγω μεταρρύθμισης του σε ευρώ κατά 17.608,81.
9. Ορισμένα κονδύλια της προηγούμενης χρήσεως έχουν αναπροσαρμοστεί για να είναι συγκρίσιμα με αυτά της τρέχουσας.

ΚΑΤΑΣΤΑΣΗ ΛΟΓΙΣΜΟΥ ΑΠΟΤΕΛΕΣΜΑΤΩΝ ΧΡΗΣΕΩΣ 31ης ΔΕΚΕΜΒΡΙΟΥ 2002 (1 ΙΑΝΟΥΑΡΙΟΥ - 31 ΔΕΚΕΜΒΡΙΟΥ 2002)	Ποσά εκτιμηθέντες χρέους 2002		Ποσά προηγούμενης χρήσεως 2001	
	Ποσά εκτιμηθέντες χρέους 2002	Ποσά προηγούμενης χρήσεως 2001	Ποσά εκτιμηθέντες χρέους 2002	Ποσά προηγούμενης χρήσεως 2001
I. Αποτέλεσμα εκμεταλλεύσεως				
Κέρδη εργασιών (Παθητικά)	10.327.377,48	9.145.142,20	10.327.377,48	9.145.142,20
Μείον: Κόστος Πωλημάτων	4.389.027,98	3.955.040,85	4.389.027,98	3.955.040,85
Μικτά αποτελέσματα (κέρδη) εκμεταλλεύσεως	5.938.349,50	5.190.101,35	5.938.349,50	5.190.101,35
Πλέον: Άλλα έσοδα εκμεταλλεύσεως	17.329,51	135.834,81	17.329,51	135.834,81
Σύνολο	6.055.679,01	5.325.936,16	6.055.679,01	5.325.936,16
ΜΕΙΟΝ: 1. Έξοδα διοικητικής λειτουργίας	1.486.519,57	1.221.731,53	1.486.519,57	1.221.731,53
3. Έξοδα λειτουργίας διαθέσιμων	1.977.735,48	1.548.679,95	1.977.735,48	1.548.679,95
Μερικά αποτελέσματα (κέρδη) εκμεταλλεύσεως	12.415,20	4.096,01	12.415,20	4.096,01
Πλέον: 2. Έσοδα χρεωγράφων	0,00	2.032,43	0,00	2.032,43
Μείον: 1. Πρόβλ. υπομ. αμψι & χρ.	0,00	0,00	0,00	0,00
3. Χρεωστικά πωσ & αντ. έξοδα	455.967,24	645.532,72	455.967,24	645.532,72
Ουσια αποτελέσματα (κέρδη) εκμεταλλεύσεως	2.101.901,90	1.913.989,14	2.101.901,90	1.913.989,14
II. ΜΕΙΟΝ: Έκτακτα αποτελέσματα				
1. Έκτακτα & ανόμ. έσοδα	6.434,72	4.826,46	6.434,72	4.826,46
2. Έκτακτα κέρδη	11.824,63	18.359,35	11.824,63	18.359,35
Μείον:				
1. Έκτακτα & ανόμ. έσοδα	11.519,44	10.640,42	11.519,44	10.640,42
2. Έκτακτα κέρδη	0,00	11.519,44	0,00	11.519,44
Οργανικά & έκτακτα αποτελέσματα (κέρδη)	2.108.742,81	1.907.423,44	2.108.742,81	1.907.423,44
ΜΕΙΟΝ: Σύνολο αποβλήτων παγίων	1.148.813,96	775.174,80	1.148.813,96	775.174,80
Μείον: Οι από αυτές ενσωματωμένες στο λειτουργικό κόστος	1.148.813,96	0,00	1.148.813,96	0,00
ΚΑΘΑΡΑ ΑΠΟΤ.ΤΑ (κέρδη) ΧΡΗΣΕΩΣ προ φόρων	2.108.742,81	1.907.423,44	2.108.742,81	1.907.423,44

ΑΘΗΝΑ, 24 ΑΠΡΙΛΙΟΥ 2003
 Ο ΔΕΥΤΕΡΟΣ ΠΡΟΪΣΤΑΜΕΝΟΣ ΛΟΓΙΣΤΗΡΙΟΥ
 Ο ΠΡΟΪΣΤΑ

ΚΕΝΤΡΙΚΟΣ ΟΡΓΑΝΙΣΜΟΣ ΛΙΒΑΝΗ ΑΝΩΝΥΜΗ ΒΙΟΜΗΧΑΝΙΚΗ ΕΤΑΙΡΕΙΑ

ΙΣΟΛΟΓΙΣΜΟΣ 31ης ΔΕΚΕΜΒΡΙΟΥ 2003 – 10η ΕΤΑΙΡΙΚΗ ΧΡΗΣΗ (1 ΙΑΝΟΥΑΡΙΟΥ – 31 ΔΕΚΕΜΒΡΙΟΥ 2003) ΑΡ.Μ.Α.Ε.: 29964/06/Β/93/23

ΕΝΕΡΓΗΤΙΚΟ	Ποσά κλειστών χρήσεων 2003			Ποσά προηγούμενων χρήσεων 2002		
B. ΕΞΟΔΑ ΕΓΚΑΤΑΣΤΑΣΕΩΣ	Αξία κτήσεως	Αποσβέσεις	Αναπ. αξία	Αξία κτήσεως	Αποσβέσεις	Αναπ. αξία
4. Λοιπά έξοδα εγκαταστάσεων	2.485.017,95	769.632,02	1.715.385,93	1.495.572,08	399.691,79	1.095.880,29
Γ. ΠΑΓΙΟ ΕΝΕΡΓΗΤΙΚΟ						
I. Ανώματες ακινητοποιήσεις						
1. Εξοδα ερευνών & ανάπτυξης	87.797,00	29.618,36	58.178,64	72.797,00	14.559,40	58.237,60
2. Παραχωρήσεις & δικαιώματα βιομηχανικής ιδιοκτησίας	1.467,35	1.466,35	1,00	1.467,35	1.466,35	1,00
4. Λοιπές ανώματες ακινησίες	76.302,27	4.108,32	72.193,95	76.302,27	0,00	76.302,27
	<u>165.566,62</u>	<u>35.193,03</u>	<u>130.373,59</u>	<u>150.566,62</u>	<u>16.025,75</u>	<u>134.540,87</u>
II. Ενσώματες ακινητοποιήσεις						
1. Γήπεδα – Οικόπεδα	433.465,72	0,00	433.465,72	433.465,72	0,00	433.465,72
3. Κτίρια – τεχνικά έργα	5.292.007,11	1.723.057,56	3.568.949,55	5.099.281,06	1.268.686,85	3.830.594,21
4. Μηχανήματα – Τεχν. εγκατ/σεις & λοιπά μηχανολ. εξοπλισμός	971.755,08	948.097,23	23.657,85	962.955,08	917.726,36	45.228,72
5. Μεταφορικά μέσα	317.500,41	117.390,94	200.109,47	278.284,71	135.097,65	143.187,06
6. Επίπλα & λοιπός εξοπλισμός	1.819.740,45	1.252.910,67	566.829,78	1.468.981,71	1.114.683,24	354.298,47
7. Ακτινοποιήσεις υπό εκτέλεση & προκαταβολές	393.757,35	0,00	393.757,35	657.671,35	0,00	657.671,35
Σύνολο ακινητοποιήσεων (Γ+Π)	<u>9.228.226,12</u>	<u>4.041.456,40</u>	<u>5.186.769,72</u>	<u>8.900.639,63</u>	<u>3.436.194,10</u>	<u>5.464.445,53</u>
III. Συμμετοχές & άλλες μακροπρόθεσμες χρηματοοικονομικές απαιτήσεις						
2. Συμμετοχές σε λοιπές επιχειρήσεις			476.790,51			183.076,33
7. Λοιπές μακροπρόθεσμες απαιτήσεις			24.126,75			20.068,15
			<u>500.917,26</u>			<u>203.144,48</u>
Σύνολο πάγιου ενεργητικού (Γ+Π+III)	<u>9.393.792,74</u>	<u>4.076.649,43</u>	<u>5.317.143,31</u>	<u>9.051.206,25</u>	<u>3.452.219,85</u>	<u>5.598.966,40</u>
Δ. ΚΥΚΛΟΦΟΡΟΥΝ ΕΝΕΡΓΗΤΙΚΟ						
I. Αποθέματα						
1. Εμπορεύματα			197.228,70			191.191,77
2. Προϊόντα έτοιμα & ημιτελή – υποπρ. & υπολείμματα			3.050.610,88			3.005.913,27
4. Πρώτες & βοηθητικές ύλες			203.663,78			173.667,56
5. Προκαταβολές για αγορά αποθεμάτων			189.957,81			172.650,97
			<u>3.641.461,17</u>			<u>3.543.423,57</u>
II. Απαιτήσεις						
1. Πελάτες	6.032.724,34			6.674.481,66		
Μειών: Προβλέψεις	<u>111.714,68</u>	5.921.009,66		<u>119.241,29</u>	6.555.240,37	
2. Γραμμάτια εισπρακτέα: – Χαρτοφυλακίου			74.871,80			25.132,40
3. Γραμμάτια σε καθυστέρηση			2.032,90			2.032,90
3α. Επιταγές εισπρακτέες (μεταχρ/νες)			4.537.014,54			4.421.889,21
3β. Επιταγές σε καθυστέρηση (σφαγιασμένες)			65.794,63			31.265,63
6. Βραχυπρόθεσμες απαιτήσεις κατά λοιπών συμμετοχικού ενδιαφέροντος επιχειρήσεις			1.659.404,38			834.989,23
11. Χρεώστες διάφοροι			273.407,43			664.396,71
			<u>12.533.535,34</u>			<u>12.534.746,45</u>
III. Χρεόγραφα						
1. Μετοχές	4.156,40			4.477,97		
Μειών: Προβλέψεις για υποτιμήσεις	<u>7.952,45</u>	33.609,95		<u>0,00</u>	4.477,97	
3. Λοιπά χρεόγραφα						15.000,00
4. Ιδίες μετοχές			66.769,00			–
			<u>100.378,95</u>			<u>19.477,97</u>
IV. Διαθέσιμα						
1. Ταμείο			53.793,82			32.484,57
3. Καταθέσεις όψεως & προθεσμίας			359.199,44			653.886,34
			<u>412.993,26</u>			<u>686.370,91</u>
Σύνολο κυκλοφορούντος ενεργητικού (Δ+Π+III+IV)	<u>16.688.368,72</u>			<u>16.784.018,90</u>		
Ε. ΜΕΤΑΒΑΤΙΚΟΙ ΛΟΓ/ΣΜΟΙ ΕΝΕΡΓΗΤΙΚΟΥ						
1. Εξοδα επίμενων χρήσεων			16.205,00			–
2. Εσοδα χρήσεως εισπρακτέα			–			46.291,68
3. Λοιποί μεταβατικοί λογ/σμοί ενεργητικού			564.536,51			723.195,36
			<u>580.741,51</u>			<u>769.487,04</u>
ΓΕΝΙΚΟ ΣΥΝΟΛΟ ΕΝΕΡΓΗΤΙΚΟΥ (B+Γ+Δ+Ε)	<u>24.802.556,73</u>			<u>24.451.517,11</u>		
ΛΟΓΑΡΙΑΣΜΟΙ ΤΑΞΕΩΣ ΧΡΕΩΣΤΙΚΟΥ						
1. Αλλότρια περιουσιακά στοιχεία			273,40			522,10
2. Χρεωστικοί λογ/σμοί εγγυήσεων & εμπράγματων ασφαλειών			244.993,56			269.119,76
3. Διάφοροι λογαριασμοί πληροφοριών χρεωστικού			518.615,80			324.695,27
			<u>763.882,76</u>			<u>594.337,13</u>
ΣΗΜΕΙΩΣΕΙΣ:						
1. Η αποτίμηση των "Συμμετοχών σε λοιπές επιχειρήσεις" έγινε στην τιμή κτήσεως.						
2. Στα ακίνητα της εταιρείας έχουν γραφτεί προσημειώσεις ύψους € 7.630.227,44 προς κάλυψη τραπεζικών δανείων, το υπόλοιπο των οποίων είναι στις 31/12/03 € 3.821.417,51.						
3. Το απασχολούμενο προσωπικό την 31/12/03 ήταν 102 άτομα.						
4. Οι επενδύσεις της χρήσεως ανήλθαν στο ποσό των € 1.408 χιλ.						
5. Η ανάλυση πωλήσεων κατά ΣΤΑΚΟΔ 03 έχει ως εξής:						
221.1 Εκδοχή Βιβλίων	€ 7.784.621,79	722,9	Παροχή συμβουλών σε θέματα Λογισμικού	€ 634.983,05		
514,9 Χονδρικό Εμπόριο (Βιβλίων)	€ 533.899,75	554,2	Καφεενεία	€ 467.245,59		
221,9 Άλλες εκδοτικές δραστηριότητες	€ 95.047,83					
6. Για την σύνταξη του Ισολογισμού 31/12/2003 τηρήθηκαν οι βασικές και παραδεχόμενες αρχές της λογιστικής, οι οποίες είναι όμοιες με αυτές της προηγούμενης χρήσης.						
7. Δεν υπάρχουν επιδικίες ή υπό διαίτησία διαφορές, οι οποίες ενδέχεται να έχουν επιπτώσεις στην περιουσιακή κατάσταση της εταιρείας.						
8. Η εταιρεία έχει ελεγχθεί φορολογικά μέχρι και την χρήση 2002.						
9. Στον Πίνακα Διαθέσεως αποτελεσμάτων εμφανίζονται οι δόσεις πληρωμής φόρου, διαφορών φορολογικού ελέγχου προηγούμενων χρήσεων που πληρώθηκαν εντός της παρούσης χρήσεως συνολικού ποσού € 83.146,27. Το υπόλοιπο ποσό, των διαφορών του φορολογικού ελέγχου € 249.439,73 θα εμφανιστεί στους πίνακες διαθέσεως κερδών των επομένων χρήσεων σύμφωνα με τις εξοφλούμενες δόσεις.						

ΠΑΘΗΤΙΚΟ	Ποσά κλειστών χρήσεων 2003	Ποσά προηγ. χρήσεων 2002
A. ΙΔΙΑ ΚΕΦΑΛΑΙΑ		
I. Κεφάλαιο Μετοχικό (7.048.100 μετοχές X 0,37)		
1. Καταβλημένο	2.607.797,00	2.607.797,00
II. Διαφορά από έκδοση μετοχών υπέρ το άρτιο	6.616.047,00	6.616.047,00
III. Διαφορές αναπροσαρμογής – Επιχορηγήσεις επενδύσεων		
3. Επιχορηγήσεις Παγίων Επενδύσεων	294.730,34	351.717,73
IV. Αποθεματικά κεφάλαια		
1. Τακτικό αποθεματικό	348.750,00	326.000,00
5. Αφορολόγητα αποθεματικά ειδικών διατάξεων νόμων	2.024.124,09	1.894.818,20
6. Αποθεματικό για ίδιες μετοχές	66.769,00	–
	<u>2.439.643,09</u>	<u>2.220.818,20</u>
V. Αποτελέσματα εις νέον		
Υπόλοιπο κερδών χρήσεως εις νέον	1.291.639,07	1.291.639,06
Σύνολο ιδίων κεφαλαίων (ΑΙ+ΑΙΙ+ΑΙΙΙ+ΑΙΙΙ+ΑΙΙΙ)	<u>13.249.856,50</u>	<u>13.088.018,99</u>
B. ΠΡΟΒΛΕΨΕΙΣ ΓΙΑ ΚΙΝΔΥΝΟΥΣ & ΕΞΟΔΑ		
2. Λοιπές προβλέψεις	11.085,01	3.860,53
Γ. ΥΠΟΧΡΕΩΣΕΙΣ		
I. Μακροπρόθεσμες υποχρεώσεις		
2. Δάνεια τραπεζών	3.255.439,10	3.961.848,66
II. Βραχυπρόθεσμες υποχρεώσεις		
1. Προμηθευτές	768.578,19	691.045,60
2α. Επιταγές πληρωτέες (μεταχρ/νες)	1.261.296,02	1.653.187,20
3. Τράπεζες – Λογ/σμοί Βραχ. υποχρ.	4.063.545,67	1.117.029,10
4. Προκαταβολές πελατών	84.261,02	59.180,13
5. Υποχρεώσεις από Φόρους – Τέλη	174.046,65	571.128,84
6. Ασφαλιστικοί Οργανισμοί	105.510,06	107.335,80
7. Μακροπρόθεσμες υποχρεώσεις πληρωτέες στην επόμενη χρήση	565.978,41	754.637,88
9. Υποχρεώσεις προς λοιπές συμμετοχ. ενδιαφερόντος επιχειρήσεις	206.348,78	179.156,07
10. Μερίσματα Πληρωτέα	191.292,98	1.009.846,00
11. Πιστωτές διάφοροι	853.575,70	1.187.537,19
Σύνολο βραχ/σμων υποχρεώσεων (ΓII)	<u>8.274.433,46</u>	<u>7.330.083,81</u>
Σύνολο υποχρεώσεων (Γ+Π)	<u>11.529.872,58</u>	<u>11.291.932,67</u>
Δ. ΜΕΤΑΒΑΤΙΚΟΙ ΛΟΓ/ΣΜΟΙ ΠΑΘΗΤΙΚΟΥ		
2. Εξοδα χρήσεως δουλευμένα	11.742,64	67.704,92
ΓΕΝΙΚΟ ΣΥΝΟΛΟ ΠΑΘΗΤΙΚΟΥ (Α+Β+Γ+Δ)	<u>24.802.556,73</u>	<u>24.451.517,11</u>
ΛΟΓΑΡΙΑΣΜΟΙ ΤΑΞΕΩΣ ΠΙΣΤΩΤΙΚΟΥ		
1. Δικαιούχοι αλλότρ. περιουσ. στοιχ.	273,40	522,10
2. Πιστωτικοί λογ/σμοί εγγυήσεων & εμπράγματων ασφαλειών	244.993,56	269.119,76
3. Διάφοροι λογαριασμοί πληροφοριών πιστωτικό	518.615,80	324.695,27
	<u>763.882,76</u>	<u>594.337,13</u>

ΚΑΤΑΣΤΑΣΗ ΛΟΓ/ΣΜΟΥ ΑΠΟΤΕΛΕΣΜΑΤΩΝ ΧΡΗΣΕΩΣ 31ης ΔΕΚΕΜΒΡΙΟΥ 2003 (1 ΙΑΝΟΥΑΡΙΟΥ – 31 ΔΕΚΕΜΒΡΙΟΥ 2003)

	Ποσά κλειομένης χρήσεως 2003		Ποσά προηγούμενης χρήσεως 2002	
I. Αποτελέσματα εκμεταλλεύσεως				
Κύκλος εργασιών (Πωλήσεις)	9.515.798,01		10.327.377,46	
Μείον: Κόστος Πωλήσεων	<u>4.607.160,57</u>		<u>4.389.097,98</u>	
Μικτά αποτελέσματα (κέρδη) εκμεταλλεύσεως	4.908.637,44		5.938.279,48	
Πλέον: Άλλα έσοδα εκμεταλλεύσεως	59.766,95		71.329,51	
Σύνολο	4.968.404,39		6.009.608,99	
ΜΕΙΟΝ:				
1. Έξοδα διοικητικής λειτουργίας	1.551.822,53		1.486.519,57	
3. Έξοδα λειτουργίας διασέσεως	<u>2.336.624,26</u>	<u>3.888.446,81</u>	<u>1.977.735,48</u>	<u>3.464.255,05</u>
Μερικά αποτελέσματα (κέρδη) εκμεταλλεύσεως	1.079.957,58		2.545.353,94	
Πλέον: 2. Έσοδα χρεογράφων	236,30		12.415,20	
Μείον:				
1. Πρόβλ. υποτ. συμμ. & χρ.	7.952,45		0,00	
3. Χρεωστ. τόκα & συν. έξοδα	<u>392.938,48</u>	<u>400.654,63</u>	<u>455.867,24</u>	<u>443.452,04</u>
Ολικά αποτελέσματα (κέρδη) εκμεταλλεύσεως	679.302,95		2.101.901,90	
II. ΠΛΕΟΝ: Έκτακτα αποτελέσματα				
1. Έκτακτα & ανόρυ. έσοδα	8.365,98		6.434,72	
2. Έκτακτα κέρδη	15.388,06		11.924,63	
4. Έσοδα από προβλ. προηγ. χρήσεων	<u>4.084,43</u>	<u>27.838,47</u>	<u>0,00</u>	<u>18.359,35</u>
Μείον:				
1. Έκτακτα & ανόρυ. έξοδα	7.806,89		11.518,44	
2. Έκτακτες ζημιές	<u>46.291,68</u>	<u>54.098,57</u>	<u>0,00</u>	<u>11.518,44</u>
Οργανικά & έκτακτα αποτελέσματα (κέρδη)	653.042,85		2.108.742,81	
ΜΕΙΟΝ: Σύνολο αποσβέσεων παγίων	1.046.027,85		1.148.813,96	
Μείον: Οι από αυτές ενσωματωμένες στο λειτουργικό κόστος	<u>1.046.027,85</u>	<u>0,00</u>	<u>1.148.813,96</u>	<u>0,00</u>
ΚΑΘΑΡΑ ΑΠΟΤ/ΤΑ (κέρδη) ΧΡΗΣΕΩΣ προ φόρων	<u>653.042,85</u>		<u>2.108.742,81</u>	

ΠΙΝΑΚΑΣ ΔΙΑΘΕΣΗΣ ΑΠΟΤΕΛΕΣΜΑΤΩΝ

	Ποσά κλειου. χρήσεως 2003	Ποσά προηγ. χρήσεως 2002
Καθαρά αποτι/τα (κέρδη) χρήσεως	653.042,85	2.108.742,81
Υπόλοιπο αποτι/των (κερδών) προηγούμενων χρήσεων	1.291.639,06	703.813,38
Μείον: Διαφορές φορολ. ελέγχου προηγούμενων χρήσεων		
	<u>83.146,27</u>	<u>0,00</u>
Σύνολο	1.861.535,64	2.812.556,19
ΜΕΙΟΝ: 1. Φόρος εισοδήματος	<u>188.965,38</u>	<u>450.589,59</u>
Κέρδη προς διάθεση	<u>1.672.570,26</u>	<u>2.361.966,60</u>
Η διάθεση των κερδών γίνεται ως εξής:		
1. Τακτικό αποθεματικό	22.750,00	83.593,54
2. Πρώτο μέρος	162.106,30	986.734,00
5. Ειδικό αποθεματικό ιδίων μετοχών	66.769,00	0,00
6. Αφορολόγητο Αποθεματικό Ν. 2601/98	129.305,89	0,00
8. Κέρδη εις νέο	<u>1.291.639,07</u>	<u>1.291.639,06</u>
	<u>1.672.570,26</u>	<u>2.361.966,60</u>

Η ΠΡΟΕΔΡΟΣ ΤΟΥ Δ.Σ.

ΠΑΝΑΓΙΩΤΑ Α. ΛΙΒΑΝΗ
Α.Δ.Τ. Π 384309

ΑΘΗΝΑ, 26 ΑΠΡΙΛΙΟΥ 2004
Ο ΔΙΕΥΘΥΝΩΝ ΣΥΜΒΟΥΛΟΣ

ΗΛΙΑΣ Α. ΛΙΒΑΝΗΣ
Α.Δ.Τ. Τ 108053

Ο ΠΡΟΪΣΤΑΜΕΝΟΣ ΛΟΓΙΣΤΗΡΙΟΥ

ΙΩΑΝΝΗΣ Ν. ΠΑΠΑΣΑΡΑΝΤΟΠΟΥΛΟΣ
Α.Δ.Τ. Κ 958229

ΠΙΣΤΟΠΟΙΗΤΙΚΟ ΕΛΕΓΧΟΥ ΟΡΚΩΤΟΥ ΕΛΕΓΚΤΗ

Προς τους κ.κ. Μετόχους της Ανώνυμης Εταιρείας "ΕΚΔΟΤΙΚΟΣ ΟΡΓΑΝΙΣΜΟΣ ΛΙΒΑΝΗ Α.Β.Ε."

Ελέξαμε τις ανωτέρω Οικονομικές Καταστάσεις καθώς και το σχετικό Προσάρτημα της Ανώνυμης Εταιρείας "ΕΚΔΟΤΙΚΟΣ ΟΡΓΑΝΙΣΜΟΣ ΛΙΒΑΝΗ ΑΒΕ" της εταιρικής χρήσεως που έληξε την 31η Δεκεμβρίου 2003. Ο έλεγχός μας, στα πλαίσια του οποίου λάβαμε και γνώση πλήρους λογιστικού απολογισμού των εργασιών των υποκαταστημάτων της εταιρείας, έγινε σύμφωνα με τις διατάξεις του άρθρου 37 του κωδ. Ν. 2190/1920 "περί Ανωνύμων Εταιρειών" και τις ελεγκτικές διαδικασίες που κρίναμε κατάλληλες, με βάση τις αρχές και κανόνες ελεγκτικής που ακολουθεί το Σύστημα Ορκωτών Ελεγκτών Λογιστών και που είναι σύμφωνο με τις βασικές αρχές των Διεθνών Ελεγκτικών Προτύπων. Τέθηκαν στην διάθεσή μας τα βιβλία και στοιχεία που τήρησε η εταιρεία και μας δόθηκαν οι αναγκαίες για τον έλεγχο πληροφορίες και επεξηγήσεις που ζητήσαμε. Η εταιρεία εφάρμοσε ορθά το Γενικό Λογιστικό Σχέδιο. Δεν τροποποιήθηκε η μέθοδος απογραφής σε σχέση με την αντίστοιχη προηγούμενη περίοδο και το κόστος παραγωγής προσδιορίστηκε σύμφωνα με τις παραδεξιμένες αρχές λογισμού του κόστους. Από τον παραπάνω έλεγχό μας προέκυψαν τα εξής: 1) Στο λογαριασμό Ενεργητικού Πίλ "Συμμετοχές & άλλες μακροπρόθεσμες απαιτήσεις" περιλαμβάνονται α) η αξία κτήσεως € 450.251,23 συμμετοχών δύο εταιρειών οι οποίες δεν ελέγχονται από Ορκωτό Λογιστή Ελεγκτή. Η τρέχουσα αξία των συμμετοχών αυτών σύμφωνα με τον τελευταίο (2002) Ισολογισμό τους είναι μικρότερη από την αξία κτήσεως κατά € 21.172,83 β) η αξία κτήσεως € 26.539,28 μιας εταιρείας εξωτερικού η οποία ελέγχεται από Εγκριμένο Λογιστή Ελεγκτή η εσωτερική λογιστική αξία της σύμφωνα με τον τελευταίο (2002) Ισολογισμό είναι αρνητική. Επειδή οι ανωτέρω συμμετοχές δεν αποτιμήθηκαν στην τρέχουσα αξία, τα αποτελέσματα της παρούσας χρήσεως δεν επηρροήθηκαν κατά € 30.272,96 και τα Ίδια Κεφάλαια της εταιρείας εμφανίζονται αυξημένα κατά € 47.712,11. 2) Για ακίνητα υπόλοιπα από προηγούμενες χρήσεις αποθεμάτων € 36.000 και απαιτήσεων € 130.000 δεν έχει σχηματισθεί αντίστοιχη πρόβλεψη σε βάρος των αποτελεσμάτων της χρήσεως. 3) Η εταιρεία στην παρούσα χρήση όπως και στην προηγούμενη δεν σχημάτισε πρόβλεψη για αποζημίωση του προσωπικού της λόγω εξόδου του από την υπηρεσία για συνταξιοδότηση. Αν σχημάτιζε σύμφωνα με τον Κ.Ν. 2190/1920 το σωρευμένο ύψος της θα ανερχόταν στο ποσό των € 204.000 περίπου, από το οποίο ποσό € 19.000 περίπου αφορά την παρούσα χρήση. Με βάση τον έλεγχο που διενεργήσαμε, διαπιστώσαμε ότι οι ανωτέρω οικονομικές καταστάσεις προκύπτουν από τα βιβλία και στοιχεία της εταιρείας και αφού ληφθούν υπόψη οι προαναφερμένες παρατηρήσεις μας καθώς και οι παρατιθέμενες από την εταιρεία σημειώσεις, δεν περιέχουν ανακριβείς ή παραλείψεις που να επηρεάζουν ουσιαστικά την εμφανιζόμενη περιουσιακή διάρθρωση και την οικονομική θέση της εταιρείας, κατά την 31/12/03, καθώς και τα αποτελέσματα της περιόδου που έληξε στην ημερομηνία αυτή, βάσει των σχετικών διατάξεων που ισχύουν και των λογιστικών αρχών και μεθόδων που εφαρμόζει η εταιρεία, οι οποίες έχουν γίνει γενικά παραδεκτές και δεν διαφέρουν από εκείνες που εφαρμόστηκαν στην αντίστοιχη περίοδο της προηγούμενης χρήσης. Κατά τη γνώμη μας, οι ανωτέρω Οικονομικές Καταστάσεις οι οποίες προκύπτουν από τα βιβλία και στοιχεία της εταιρείας, απεικονίζουν μαζί με το Προσάρτημα, αφού ληφθούν υπόψη οι παραπάνω παρατηρήσεις μας και οι σημειώσεις της εταιρείας, ειδικότερα η με αριθμ. 9, την περιουσιακή διάρθρωση και την οικονομική θέση της εταιρείας κατά την 31η Δεκεμβρίου 2003 καθώς και τα αποτελέσματα της χρήσεως που έληξε αυτή την ημερομηνία, βάσει των σχετικών διατάξεων που ισχύουν και λογιστικών αρχών, οι οποίες έχουν γίνει γενικά παραδεκτές και δε διαφέρουν από εκείνες που η εταιρεία εφάρμοσε στην προηγούμενη χρήση.

Αθήνα, 25 Μαΐου 2004

Ο ΟΡΚΩΤΟΣ ΕΛΕΓΚΤΗΣ



ΕΥΣΤΡΑΤΙΟΣ Γ. ΠΑΠΑΡΙΔΗΣ
Σ.Ο.Α. Α.Ε. Ο.Ε.
Α.Μ. ΣΟΕ 14351

ΕΚΔΟΤΙΚΟΣ ΟΡΓΑΝΙΣΜΟΣ ΛΙΒΑΝΗ ΑΒΕ

ΣΥΝΟΠΤΙΚΗ ΛΟΓΙΣΤΙΚΗ ΚΑΤΑΣΤΑΣΗ ΤΗΣ 31ης ΜΑΡΤΙΟΥ 2004 ΑΡ.Μ.Α.Ε. 29964/06/Β/93/23

ΕΝΕΡΓΗΤΙΚΟ	31/3/2004	31/3/2003	ΠΑΘΗΤΙΚΟ	31/3/2004	31/3/2003
Β. ΕΞΟΔΑ ΕΚΚΑΤΑΣΤΑΣΕΩΣ			Α. ΙΔΙΑ ΚΕΦΑΛΑΙΑ		
Αρχική αξία	2.486.284,95	1.625.569,55	I. Κεφάλαιο Μετοχικό	2.607.797,00	2.607.797,00
Μείον: Αποσβέσεις έως 31/03	<u>843.620,08</u>	<u>461.448,40</u>	II. Διαφορά από έκδοση μετοχών	6.616.047,00	6.616.047,00
Αναπόσβεστη αξία	<u>1.642.664,87</u>	<u>1.164.121,15</u>	III. Διαφορές αναπροσαρμογής	271.044,94	334.680,36
Γ. ΠΑΓΙΟ ΕΝΕΡΓΗΤΙΚΟ			IV. Αποθεματικό κεφάλαιο	2.439.643,09	2.220.818,20
I. Ανώματες ακινητοποιήσεις			V. Αποτελέσματα εις νέον	<u>1.335.168,88</u>	<u>1.304.001,35</u>
Αρχική αξία	165.566,62	150.566,62	Σύνολο ιδίων κεφαλαίων	<u>13.269.700,91</u>	<u>13.083.343,91</u>
Μείον: Αποσβέσεις έως 31/03	<u>39.026,49</u>	<u>18.501,07</u>	Β. ΠΡΟΒΛΕΨΕΙΣ ΠΑ ΚΙΝΔΥΝΟΥΣ & ΕΞΟΔΑ		
Αναπόσβεστη αξία	<u>126.540,13</u>	<u>132.065,55</u>	Γ. ΥΠΟΧΡΕΩΣΕΙΣ		
II. Ενώματες ακινητοποιήσεις			I. Μακροπρόθεσμες υποχρεώσεις	3.207.210,98	3.961.848,86
Αρχική αξία	9.320.688,68	9.156.776,63	II. Βραχυπρόθεσμες υποχρεώσεις	<u>8.592.281,22</u>	<u>8.134.844,55</u>
Μείον: Αποσβέσεις έως 31/03	<u>4.172.839,79</u>	<u>3.563.431,14</u>	Σύνολο υποχρεώσεων (Γ+ΓII)	<u>11.799.492,20</u>	<u>12.096.693,41</u>
Αναπόσβεστη αξία	<u>5.147.848,89</u>	<u>5.593.345,49</u>	Δ. ΜΕΤΑΒΑΤΙΚΟΙ ΛΟΓ/ΣΜΟΙ ΠΑΘΗΤΙΚΟΥ		
Σύνολο ακινητοποιήσεων (ΓI+ΓII)	<u>5.274.389,02</u>	<u>5.725.411,04</u>		6.980,33	0,00
III. Συμμετοχές & άλλες μακροπρόθεσμες χρηματοοικονομικές απαιτήσεις			Ε. ΜΕΤΑΒΑΤΙΚΟΙ ΛΟΓ/ΣΜΟΙ ΕΝΕΡΓΗΤΙΚΟΥ		
	500.917,26	496.858,66		580.741,51	894.743,48
Σύνολο παγίου ενεργητικού (ΓI+ΓII+ΓIII)			ΓΕΝΙΚΟ ΣΥΝΟΛΟ ΕΝΕΡΓΗΤΙΚΟΥ		
	<u>5.775.306,28</u>	<u>6.222.269,70</u>		<u>25.087.258,45</u>	<u>25.183.897,85</u>
Δ. ΚΥΚΛΟΦΟΡΟΥΝ ΕΝΕΡΓΗΤΙΚΟ			ΛΟΓΑΡΙΑΣΜΟΙ ΤΑΞΕΩΣ ΠΙΣΤΩΤΙΚΟΙ		
I. Αποθέματα	3.368.743,70	3.362.512,42		<u>895.471,46</u>	<u>593.854,48</u>
II. Απαιτήσεις	12.973.136,11	12.427.282,57	Δ. ΜΕΤΑΒΑΤΙΚΟΙ ΛΟΓ/ΣΜΟΙ ΠΑΘΗΤΙΚΟΥ		
III. Χρεόγραφα	100.378,95	37.477,97		6.980,33	0,00
IV. Διαθέσιμα	<u>646.287,03</u>	<u>1.075.490,56</u>	ΓΕΝΙΚΟ ΣΥΝΟΛΟ ΠΑΘΗΤΙΚΟΥ (Α+Β+Γ+Δ)		
Σύνολο κυκλοφορούντος ενεργητικού	<u>17.088.545,79</u>	<u>16.902.763,52</u>		<u>25.087.258,45</u>	<u>25.183.897,85</u>
Ε. ΜΕΤΑΒΑΤΙΚΟΙ ΛΟΓ/ΣΜΟΙ ΕΝΕΡΓΗΤΙΚΟΥ			ΛΟΓΑΡΙΑΣΜΟΙ ΤΑΞΕΩΣ ΠΙΣΤΩΤΙΚΟΙ		
	580.741,51	894.743,48		<u>895.471,46</u>	<u>593.854,48</u>
ΓΕΝΙΚΟ ΣΥΝΟΛΟ ΕΝΕΡΓΗΤΙΚΟΥ			ΛΟΓΑΡΙΑΣΜΟΙ ΤΑΞΕΩΣ ΠΙΣΤΩΤΙΚΟΙ		
	<u>25.087.258,45</u>	<u>25.183.897,85</u>		<u>895.471,46</u>	<u>593.854,48</u>
ΛΟΓΑΡΙΑΣΜΟΙ ΤΑΞΕΩΣ ΧΡΕΩΤΙΚΟΙ				<u>895.471,46</u>	<u>593.854,48</u>

ΣΗΜΕΙΩΣΕΙΣ:

- Η αποτίμηση των "Συμμετοχών σε λοιπές επιχειρήσεις" έγινε στην τιμή κτήσεως.
- Στα ακίνητα της εταιρείας έχουν εγγραφεί προσημειώσεις ύψους € 7.630.227,44 προς κάλυψη τραπεζικών δανείων, το υπόλοιπο των οποίων είναι στις 31/3/04 € 3.773.189,39.
- Το απασχολούμενο προσωπικό στις 31/3/04 ήταν 102 άτομα.
- Η Εταιρεία έχει ελεγχθεί φορολογικά μέχρι και την χρήση 2002.
- Η ανάλυση πωλήσεων κατά ΣΤΑΚΟΔ 2003 έχει ως εξής:

221.1 Εκδοχή Βιβλίων	€ 1.741.799,00	221.9 Άλλες εκδοτικές δραστηριότητες	€ 8.587,44
514.9 Χονδρικό Εμπόριο (Βιβλίων)	€ 130.824,60	554.2 Καφενεία	€ 147.345,41
- Για την σύνταξη της τρίμηνης συνοπτικής λογιστικής κατάστασης τηρήθηκαν οι βασικές και παραδεδεγμένες αρχές της λογιστικής, οι οποίες είναι όμοιες με αυτές της προηγούμενης χρήσης.
- Δεν υπάρχουν επιδικίες ή υπό διαιτησία διαφορές, οι οποίες ενδέχεται να έχουν επιπτώσεις στην περιουσιακή κατάσταση της εταιρείας.
- Οι επενδύσεις του Α' τριμήνου 2004 ανήλθαν στο ποσό των € 94 χιλ.

ΚΑΤΑΣΤΑΣΗ ΛΟΓ/ΣΜΟΥ ΑΠΟΤΕΛΕΣΜΑΤΩΝ ΠΕΡΙΟΔΟΥ 1ης ΙΑΝΟΥΑΡΙΟΥ – 31ης ΜΑΡΤΙΟΥ 2004 (1/1/04 – 31/03/2004)

I. ΑΠΟΤΕΛΕΣΜΑΤΑ ΕΚΜΕΤΑΛΛΕΥΣΕΩΣ	1η Ιαν./31η Μαρτίου 2004		1η Ιαν./31η Μαρτίου 2003	
Κύκλος εργασιών (πωλήσεις)	2.028.556,45		1.637.286,72	
Μείον: Κόστος πωλήσεων	<u>1.142.048,15</u>		<u>974.203,14</u>	
Μικτά αποτ/τα (κέρδη εκμεταλλεύσεως)	<u>886.508,30</u>		<u>663.083,58</u>	
Πλέον άλλα έσοδα εκμεταλλεύσεως	<u>23.685,40</u>		<u>56.379,37</u>	
Σύνολο	<u>910.193,70</u>		<u>719.462,95</u>	
Μείον: 1. Εξοδα διοικητικής λειτουργίας	380.811,92	292.829,34		
2. Εξοδα λειτουργίας διαθέσεως	<u>448.006,83</u>	<u>828.818,75</u>	<u>381.808,11</u>	<u>674.637,45</u>
Μερικά αποτ/τα (κέρδη) εκμεταλλεύσεως	<u>81.374,95</u>		<u>44.825,50</u>	
Μείον: 3. Χρεωστικοί τόκοι	<u>44.213,86</u>		<u>30.273,55</u>	
Ολικά αποτ/τα (κέρδη) εκμεταλλεύσεως	<u>37.161,09</u>		<u>14.551,95</u>	
II. ΠΛΕΟΝ: ΕΚΤΑΚΤΑ ΑΠΟΤΕΛΕΣΜΑΤΑ				
1. Εκτακτα & ανόργανα έσοδα	6.513,93		520,01	
Μείον: 1. Εκτακτα & ανόργανα έξοδα	<u>145,21</u>	<u>6.368,72</u>	<u>2.709,67</u>	<u>-2.189,66</u>
Οργανικά & έκτακτα αποτελέσματα (κέρδη)	<u>43.529,81</u>		<u>12.362,29</u>	
Μείον: Σύνολο αποσβέσεων πάγιων στοιχείων	209.204,91		191.468,97	
Μείον: οι από αυτές ενσωματωμένες στο λειτουργικό κόστος	<u>209.204,91</u>	<u>0,00</u>	<u>191.468,97</u>	<u>0,00</u>
ΚΑΘΑΡΑ ΑΠΟΤΕΛΕΣΜΑΤΑ ΧΡΗΣΕΩΣ προ φόρων	<u>43.529,81</u>		<u>12.362,29</u>	

Αθήνα 21 Μαΐου 2004

Η ΠΡΕΣΒΥΤΗΡΑ ΤΟΥ Δ.Σ.

Ο ΔΙΕΥΘΥΝΩΝ ΣΥΜΒΟΥΛΟΣ

Ο ΠΡΟΪΣΤΑΜΕΝΟΣ ΛΟΓΙΣΤΗΡΙΟΥ

ΠΑΝΑΓΙΩΤΑ Α. ΛΙΒΑΝΗ
Α.Δ.Τ. Π 284309

ΗΛΙΑΣ Α. ΛΙΒΑΝΗΣ
Α.Δ.Τ. Τ 108053

ΙΩΑΝΝΗΣ Ν. ΠΑΠΑΣΑΡΑΝΤΟΠΟΥΛΟΣ
Α.Δ.Τ. Κ 958229

ΑΡΧΑΙΑ ΕΛΛΗΝΙΚΗ ΕΚΔΟΣΗ

ΕΚΔΟΤΙΚΟΣ ΟΡΓΑΝΙΣΜΟΣ ΛΙΒΑΝΗ ΑΒΕ

ΣΥΝΟΠΤΙΚΗ ΛΟΓΙΣΤΙΚΗ ΚΑΤΑΣΤΑΣΗ ΤΗΣ 30ης ΙΟΥΝΙΟΥ 2004 (1/1/2004 — 30/06/2004) ΑΡ.Μ.Α.Ε. 29964/06/Β/93/23

ΕΝΕΡΓΗΤΙΚΟ	30/06/2004	30/06/2003	ΠΑΘΗΤΙΚΟ	30/06/2004	30/06/2003
Β. ΕΞΟΔΑ ΕΚΚΑΤΑΣΤΑΣΕΩΣ					
Αρχική αξία	2.496.044,95	1.685.491,95			
Μειών: Αποβέσεις έως 30/6	1.083.884,07	578.881,78			
Αναπόβεστη αξία	<u>1.412.160,88</u>	<u>1.106.610,17</u>			
Γ. ΠΑΘΗΤΙΚΟ ΕΝΕΡΓΗΤΙΚΟ					
Ι. Δεσμένες ακινητοποιήσεις					
Αρχική αξία	165.566,62	150.566,62			
Μειών: Αποβέσεις έως 30/6	45.881,28	25.212,77			
Αναπόβεστη αξία	<u>119.685,34</u>	<u>125.353,85</u>			
ΙΙ. Εναρμόσιμες ακινητοποιήσεις					
Αρχική αξία	10.724.993,33	9.437.588,21			
Μειών: Αποβέσεις έως 30/6	4.429.585,96	3.722.863,68			
Αναπόβεστη αξία	<u>6.295.407,37</u>	<u>5.714.724,53</u>			
Σύνολο ακινητοποιήσεων (Γ+ΙΙ)	<u>6.415.122,71</u>	<u>5.840.078,38</u>			
ΙΙΙ. Συμμετοχές & άλλες μακροπρόθεσμες χρηματοοικονομικές απαιτήσεις					
Σύνολο παθίου ενεργητικού (Γ+ΙΙ+ΙΙΙ)	<u>500.917,26</u>	<u>497.317,26</u>			
Σύνολο παθίου ενεργητικού (Γ+ΙΙ+ΙΙΙ)	<u>6.916.039,97</u>	<u>6.337.395,64</u>			
Δ. ΚΥΚΛΟΦΟΡΟΥΝ ΕΝΕΡΓΗΤΙΚΟ					
Ι. Αποθέματα	4.117.885,54	3.746.720,72			
ΙΙ. Απαιτήσεις	13.441.461,45	12.630.064,44			
ΙΙΙ. Χρεώγραφα	96.203,10	37.477,97			
ΙV. Διαθέσιμα	<u>782.708,85</u>	<u>524.590,39</u>			
Σύνολο κυκλοφορούντος ενεργητικού	<u>18.438.258,94</u>	<u>16.938.853,52</u>			
Ε. ΜΕΤΑΒΑΤΙΚΟ ΛΟΓΙΣΜΟ ΕΝΕΡΓΗΤΙΚΟΥ					
Σύνολο ενεργητικού	<u>27.391.479,91</u>	<u>25.039.494,61</u>			
ΛΟΓΑΡΙΑΣΜΟΙ ΤΑΞΕΩΣ ΧΡΕΩΣΤΙΚΟΥ					
Σύνολο παθίου χρεωστικού	<u>1.324.713,89</u>	<u>960.003,40</u>			
Δ. ΜΕΤΑΒΑΤΙΚΟ ΛΟΓΙΣΜΟ ΠΑΘΗΤΙΚΟΥ					
Σύνολο παθίου χρεωστικού (Δ+Γ+Δ)	<u>64.884,18</u>	<u>54.395,27</u>			
Σύνολο παθίου χρεωστικού (Δ+Γ+Δ)	<u>27.391.479,91</u>	<u>25.039.494,61</u>			
ΛΟΓΑΡΙΑΣΜΟΙ ΤΑΞΕΩΣ ΠΙΣΤΩΤΙΚΟΥ					
Σύνολο παθίου χρεωστικού	<u>1.324.713,89</u>	<u>960.003,40</u>			

ΣΗΜΕΙΩΣΕΙΣ:

- Η αποτίμηση των "Συμμετοχών σε λοιπές επιχειρήσεις" έγινε στην τιμή κτήσεως.
- Στα ακίνητα της εταιρείας έχουν εγγραφεί προσημειώσεις ύψους € 7.630.227,44 προς κάλυψη τραπεζικών δανείων, το υπόλοιπο των οποίων είναι στις 30/06/04 € 3.584.529,92.
- Η Εταιρεία έχει ελεγχθεί φορολογικά μέχρι και την χρήση 2002.
- Για την σύνταξη της εξαμηνιαίας συνοπτικής λογιστικής κατάστασης τηρήθηκαν οι βασικές και παραδεχόμενες αρχές της λογιστικής, οι οποίες είναι όμοιες με αυτές της προηγούμενης χρήσης.
- Δεν υπάρχουν επιδικίες ή υπό διαπίστωση διαφορές, οι οποίες ενδέχεται να έχουν επιπτώσεις στην περιουσιακή κατάσταση της εταιρείας.
- Το απαχολούμενο προσωπικό στις 30/6/04 ήταν 102 άτομα.
- Η ανάληψη πωλήσεων κατά ΣΤΑΚΟΔ 03 έχει ως εξής: 221.1 Έκδοση Βιβλίων € 4.150.897,56 — 554,2 Καφετερία € 278.473,95 — 514,9 Χονδρικό Εμπόριο (βιβλίων) € 235.491,19 — 722,0 Παροχή συμβουλών σε θέματα λογιστικού € 85.000,00 — 221,9 Άλλες εκδοτικές δραστηριότητες € 25.733,46
- Οι επενδύσεις του Α' εξαμήνου 2004 ανήλθαν στο ποσό των € 1.508 χιλ.
- Με την από 25/6/04 απόφαση της Τακτικής Γενικής Συνέλευσης της εταιρείας αποφασίστηκε η αύξηση του Μετοχικού Κεφαλαίου κατά €1.621.063,00 με κεφαλαιοποίηση μέρους του λογαριασμού "Διαφορά από έκδοση μετοχών υπέρ το άρτιο" με αύξηση της ονομαστικής αξίας των μετοχών από € 0,37 εκάστη σε € 0,80. Το Υπουργείο Ανάπτυξης με την υπ' αριθμ. Κ2 - 8986/20.07.04 απόφαση του ενέκρινε την ως άνω αύξηση κεφαλαίου. Η πιστοποίηση της αύξησης του κεφαλαίου έγινε από το Δ.Σ. της εταιρείας στις 30/06/2004.

ΚΑΤΑΣΤΑΣΗ ΛΟΓΙΣΜΟΥ ΑΠΟΤΕΛΕΣΜΑΤΩΝ ΧΡΗΣΕΩΣ 30ης ΙΟΥΝΙΟΥ 2004 (1/1/04 — 30/6/04)

Ι. ΑΠΟΤΕΛΕΣΜΑΤΑ ΕΚΜΕΤΑΛΛΕΥΣΕΩΣ	1/1/2004 - 30/06/2004	1/1/2003 - 30/06/2003
Κύκλος εργασιών (πωλήσεις)	4.775.596,16	3.936.053,13
Μειών: Κόστος πωλήσεων	<u>2.607.732,66</u>	<u>1.910.082,77</u>
Μικτά αποτίμια (κέρδη εκμεταλλεύσεως)	2.167.863,50	2.025.970,36
Πλέον άλλα έσοδα εκμεταλλεύσεως	<u>27.759,86</u>	<u>69.241,01</u>
Σύνολο	<u>2.195.623,36</u>	<u>2.095.211,37</u>
Μειών: 1. Έξοδα διοικητικής λειτουργίας	870.538,13	717.410,27
2. Έξοδα λειτουργίας διαβίσεως	<u>940.876,94</u>	<u>1.072.907,52</u>
Μερικά αποτίμια (κέρδη) εκμεταλλεύσεως	384.208,29	305.193,58
Μειών: 1. Προβλέψεις υποτ. συμμ. & χρεωγρ.	4.175,85	0,00
3. Χρεωστικοί τόκοι	<u>236.561,39</u>	<u>240.737,24</u>
Ολικά αποτίμια (κέρδη) εκμεταλλεύσεως	143.471,05	111.559,84
ΙΙ. ΠΛΕΟΝ ΕΚΤΑΚΤΑ ΑΠΟΤΕΛΕΣΜΑΤΑ		
1. Εκτακτά & ανόργανα έσοδα	8.486,13	2.997,82
2. Εκτακτά κέρδη	0,00	720,86
Μειών: 1. Εκτακτά & ανόργανα έξοδα	<u>690,88</u>	<u>7.795,25</u>
Οργανικά & έκτακτα αποτελέσματα (κέρδη)	151.266,30	3.031,00
Μειών: Σύνολο αποβέσεων πάγιων στοιχείων	713.039,86	477.178,53
Μειών: οι από αυτές ενσωματωμένες στο λειτουργικό κόστος	<u>713.039,86</u>	<u>0,00</u>
ΚΑΘΑΡΑ ΑΠΟΤΕΛΕΣΜΑΤΑ ΧΡΗΣΕΩΣ προ φόρων	<u>151.266,30</u>	<u>112.247,52</u>

Η ΠΡΕΣΒΥΤΗΡΑ ΤΟΥ Α.Ε.
Ο ΔΙΕΥΘΥΝΩΝ ΣΥΜΒΟΥΛΟΣ
Ο ΠΡΟΪΣΤΑΜΕΝΟΣ ΛΟΓΙΣΤΗΡΙΟΥ


ΠΑΝΑΓΙΩΤΑ Α. ΛΙΒΑΝΗ
Α.Δ.Τ. Π 384309

ΝΙΚΟΣ Α. ΛΙΒΑΝΗΣ
Α.Δ.Τ. Τ 108053


ΙΩΑΝΝΗΣ Ν. ΠΑΠΑΣΠΑΡΑΝΤΟΠΟΥΛΟΣ
Α.Δ.Τ. Κ 958229 — Αρ. Αδείας 9596 Α' Τέξεως


ΠΙΣΤΟΠΟΙΗΤΙΚΟ ΕΛΕΓΧΟΥ ΟΡΚΩΤΟΥ ΕΛΕΓΚΤΗ

Προς το Διοικητικό Συμβούλιο της Ανώνυμης Εταιρείας "ΕΚΔΟΤΙΚΟΣ ΟΡΓΑΝΙΣΜΟΣ ΛΙΒΑΝΗ Α.Β.Ε."

Διενεργήσαμε τον έλεγχο που προβλέπεται από τις διατάξεις του άρθρου 8 του π.δ. 389/1985, όπως τροποποιήθηκε με το άρθρο 90 του ν. 2533/1997, εφαρμόζοντας, στα πλαίσια των αρχών και κανόνων ελεγκτικής που ακολουθεί το ΣΩΜΑ ΟΡΚΩΤΩΝ ΕΛΕΓΚΤΩΝ, τις ελεγκτικές διαδικασίες που κρίναμε κατάλληλες, για να διαπιστώσουμε ότι οι ανωτέρω συνοπτικές οικονομικές καταστάσεις της Α.Ε. ΕΚΔΟΤΙΚΟΣ ΟΡΓΑΝΙΣΜΟΣ ΛΙΒΑΝΗ που καλύπτουν την περίοδο από 1/1 μέχρι 30/6/04 δεν περιέχουν ανακρίβειες ή παραλείψεις που να επηρεάζουν ουσιωδώς την περιουσιακή διάρθρωση και την οικονομική θέση της εταιρείας, καθώς και τα αποτελέσματα που εμφανίζονται σε αυτές. Τέθηκαν στην διάθεσή μας τα βιβλία και στοιχεία που τηρούν η εταιρεία και μας δόθηκαν οι αναγκαίες για τον έλεγχο πληροφορίες και επεξηγήσεις που ζητήσαμε. Στα πλαίσια του ελέγχου αυτού, λάβαμε και γνώση του λογιστικού απολογισμού των εργασιών των υποκαταστημάτων της εταιρείας. Η εταιρεία εφόρμωσε ορθά το Γενικό Λογιστικό Σχέδιο. Δεν τροποποιήθηκε η μέθοδος απογραφής σε σχέση με την αντίστοιχη προηγούμενη περίοδο και το κόστος παραγωγής προσδιορίστηκε σύμφωνα με τις παραδεχόμενες αρχές λογισμού του κόστους. Από τον παραπάνω έλεγχο μας προέκυψαν τα εξής: 1) Στο λογαριασμό Ενεργητικού ΠΙΙ "Συμμετοχές & άλλες μακροπρόθεσμες απαιτήσεις" περιλαμβάνονται α) η αξία κτήσεως € 430.177,86 συμμετοχής μιας εταιρείας η οποία δεν ελέγχεται από Ορκωτό Ελεγκτή Λογιστή και η τρέχουσα αξία της σύμφωνα με τον τελευταίο δημοσιευμένο (2003) Ισολογισμό είναι μικρότερη από την αξία κτήσεως κατά € 2.104,07. β) η αξία κτήσεως € 20.073,37 συμμετοχής μιας εταιρείας η οποία δεν ελέγχεται από Ορκωτό Ελεγκτή Λογιστή και η εσωτερική λογιστική της αξία σύμφωνα με τον τελευταίο δημοσιευμένο (2003) Ισολογισμό είναι αρνητική. γ) η αξία κτήσεως € 26.539,28 μιας εταιρείας εξωτερικού η οποία ελέγχεται από Εγκεκριμένο Λογιστή Ελεγκτή, η εσωτερική λογιστική αξία της σύμφωνα με τον τελευταίο (2002) Ισολογισμό είναι αρνητική. Επειδή οι ανωτέρω συμμετοχές δεν αποτιμήθηκαν στην τρέχουσα αξία τα αποτελέσματα της παρούσας περιόδου δεν επιβαρύνθηκαν κατά ποσό € 3.832,16 και τα "Ίδια Κεφάλαια" της εταιρείας εμφανίζονται αυξημένα κατά € 48.716,72. 2) Για ακίνητα υπόλοιπα από προηγούμενες χρήσεις αποβέσεων € 43.000 και απαιτήσεων € 158.000 περίπου δεν έχει σχηματισθεί αντίστοιχη πρόβλεψη σε βάρος των αποτελεσμάτων της χρήσεως. 3) Η εταιρεία στην παρούσα χρήση όπως και στην προηγούμενη δεν σχημάτισε πρόβλεψη για αποζημίωση του προσωπικού της λόγω εδούδου του από την υπερεία για συνταξιοδότηση. Αν σχημάτιζε σύμφωνα με τον Κ.Ν. 2190/1920 το σωρευμένο ύψος της θα ανερχόταν στο ποσό των € 230.000 περίπου, από το οποίο ποσό € 26.000 περίπου, θα έπρεπε να επιβαρύνει την παρούσα περίοδο. Με βάση τον έλεγχο που διενεργήσαμε, διαπιστώσαμε ότι οι ανωτέρω οικονομικές καταστάσεις προκύπτουν από τα βιβλία και στοιχεία της εταιρείας και αφού ληφθούν υπόψη οι προαναφερμένες παρατηρήσεις μας καθώς και οι παρατηρήσεις από την εταιρεία σημειώσιμες, δεν περιέχουν ανακρίβειες ή παραλείψεις που να επηρεάζουν ουσιωδώς την εμφανιζόμενη περιουσιακή διάρθρωση και την οικονομική θέση της εταιρείας, κατά την 30/6/04, καθώς και τα αποτελέσματα της περιόδου που έληξε στην ημερομηνία αυτή, βάσει των σχετικών διατάξεων που ισχύουν και των λογιστικών αρχών και μεθόδων που εφαρμόζει η εταιρεία, οι οποίες έχουν γίνει γενικά παραδεκτές και δεν διαφέρουν από εκείνες που εφαρμόστηκαν στην αντίστοιχη περίοδο της προηγούμενης χρήσης.

Αθήνα, 30 Αυγούστου 2004
Ο ΟΡΚΩΤΟΣ ΕΛΕΓΚΤΗΣ




ΕΥΑΓΓΕΛΟΣ Γ. ΠΑΠΑΡΙΑΔΗΣ
Σ.Ο.Α. Α.Ε. Ο.Ε.
Α.Μ. Σ.Ο.Ε 14351

ΕΚΔΟΤΙΚΟΣ ΟΡΓΑΝΙΣΜΟΣ ΛΙΒΑΝΗ ΑΒΕ

ΣΥΝΟΠΤΙΚΗ ΛΟΓΙΣΤΙΚΗ ΚΑΤΑΣΤΑΣΗ ΤΗΣ 30ης ΣΕΠΤΕΜΒΡΙΟΥ 2004 (1/1/04 – 30/9/04) ΑΡ.Μ.Α.Ε. 29964/06/Β/93/23

ΕΝΕΡΓΗΤΙΚΟ	30/9/2004	30/9/2003	ΠΑΘΗΤΙΚΟ	30/9/2004	30/9/2003
Β. ΕΞΟΔΑ ΕΓΚΑΤΑΣΤΑΣΕΩΣ					
Αρχική αξία	2.753.852,59	1.686.171,95	I. Κεφάλαιο Μετοχικό	4.228.820,00	2.607.797,00
Μείον: Αποσβέσεις έως 30/09	1.493.510,71	664.892,97	II. Διαφορά από έκδοση μετοχών	4.995.024,00	6.616.047,00
Αναπόσβεστη αξία	<u>1.260.341,88</u>	<u>1.021.278,98</u>	III. Διαφορές αναπροσαρμογής	268.206,48	307.796,26
Γ. ΠΑΓΙΟ ΕΝΕΡΓΗΤΙΚΟ					
I. Ανώματες ακινητοποιήσεις					
Αρχική αξία	165.566,62	150.566,62	IV. Αποθεματικό κεφάλαιο	2.439.643,09	2.220.818,20
Μείον: Αποσβέσεις έως 30/09	51.224,91	29.622,54	V. Αποτελέσματα εις νέον	<u>1.557.012,91</u>	<u>1.197.737,01</u>
Αναπόσβεστη αξία	<u>114.341,71</u>	<u>120.944,08</u>	Σύνολο ιδίων κεφαλαίων	<u>13.488.706,48</u>	<u>12.950.195,47</u>
II. Ενώματες ακινητοποιήσεις					
Αρχική αξία	10.566.057,34	9.596.844,87	Β. ΠΡΟΒΛΕΨΕΙΣ ΓΙΑ ΚΙΝΔΥΝΟΥΣ & ΕΞΟΔΑ		
Μείον: Αποσβέσεις έως 30/09	4.637.922,64	3.820.890,86		<u>1.535,31</u>	<u>4.872,94</u>
Αναπόσβεστη αξία	<u>5.928.134,70</u>	<u>5.775.954,01</u>	Γ. ΥΠΟΧΡΕΩΣΕΙΣ		
Σύνολο ακινητοποιήσεων (Γ+II)	<u>6.042.476,41</u>	<u>5.896.898,09</u>	I. Μακροπρόθεσμες υποχρεώσεις	3.207.210,98	3.961.848,86
III. Συμμετοχές & άλλες μακροπρόθεσμες χρηματοοικονομικές απαιτήσεις					
	<u>500.917,26</u>	<u>500.917,26</u>	II. Βραχυπρόθεσμες υποχρεώσεις	<u>11.109.716,15</u>	<u>7.384.936,41</u>
Σύνολο παγίου ενεργητικού (Γ+II+III)	<u>6.543.393,67</u>	<u>6.397.815,35</u>	Σύνολο υποχρεώσεων (Γ+II)	<u>14.316.927,13</u>	<u>11.346.785,27</u>
Δ. ΚΥΚΛΟΦΟΡΟΥΝ ΕΝΕΡΓΗΤΙΚΟ					
I. Αποθέματα	4.409.142,64	3.616.250,11	Δ. ΜΕΤΑΒΑΤΙΚΟΙ ΛΟΓ/ΣΜΟΙ ΠΑΘΗΤΙΚΟΥ		
II. Απαιτήσεις	15.359.367,16	11.676.203,69		<u>1.193.384,04</u>	<u>90,00</u>
III. Χρεόγραφα	96.203,10	37.477,97	ΓΕΝΙΚΟ ΣΥΝΟΛΟ ΠΑΘΗΤΙΚΟΥ		
IV. Διαθέσιμα	<u>886.001,80</u>	<u>974.145,66</u>		<u>29.000.552,96</u>	<u>24.301.943,68</u>
Σύνολο κυκλοφορούντος ενεργητικού	<u>20.750.714,70</u>	<u>16.304.077,43</u>	ΛΟΓΑΡΙΑΣΜΟΙ ΤΑΞΕΩΣ ΠΙΣΤΩΤΙΚΟ		
				<u>1.966.954,67</u>	<u>1.117.071,67</u>
Ε. ΜΕΤΑΒΑΤΙΚΟΙ ΛΟΓ/ΣΜΟΙ ΕΝΕΡΓΗΤΙΚΟΥ					
	<u>446.102,71</u>	<u>578.771,92</u>			
ΓΕΝΙΚΟ ΣΥΝΟΛΟ ΕΝΕΡΓΗΤΙΚΟΥ					
	<u>29.000.552,96</u>	<u>24.301.943,68</u>			
ΛΟΓΑΡΙΑΣΜΟΙ ΤΑΞΕΩΣ ΧΡΕΩΤΙΚΟ					
	<u>1.966.954,67</u>	<u>1.117.071,67</u>			

ΣΗΜΕΙΩΣΕΙΣ:

1. Η αποτίμηση των "Συμμετοχών σε λοιπές επιχειρήσεις" έγινε στην τιμή κτήσεως.
2. Στα ακίνητα της εταιρείας έχουν γραφτεί προσημειώσεις ύψους € 7.630.227,44 προς κάλυψη τραπεζικών δανείων, το υπόλοιπο των οποίων είναι στις 30/9/04 € 3.395.870,45.
3. Η Εταιρεία απασχολούσε στις 30/9/2004 προσωπικό 102 άτομα.
4. Η Εταιρεία έχει ελεγχθεί φορολογικά μέχρι και την χρήση 2002.
5. Η ανάλυση πωλήσεων κατά ΣΤΑΚΟΔ 03 έχει ως εξής: 221.1 Έκδοση Βιβλίων € 7.556.735,92 – 514.9 Χονδρικό Εμπόριο (Βιβλίων) € 438.461,73 – 554.2 Καφενεία € 335.764,12 – 722.9 Παροχή συμβουλών σε θέματα λογισμικού € 85.000,00 – 221.9 Άλλες εκδοτικές δραστηριότητες € 36.174,63.
6. Για την σύνταξη της ενδιάμεσης συνοπτικής λογιστικής κατάστασης τηρήθηκαν οι βασικές και παραδεξιμένες αρχές της λογιστικής, οι οποίες είναι όμοιες με αυτές της προηγούμενης χρήσης.
7. Δεν υπάρχουν επιδικίες ή υπό διαιτησία διαφορές, οι οποίες ενδέχεται να έχουν επιπτώσεις στην περιουσιακή κατάσταση της εταιρείας.
8. Οι επενδύσεις από 1/1/04 έως 30/9/04 ανήλθαν σε € 1.604 χιλ.
9. Με την από 25/6/04 απόφαση της Τακτικής Γενικής Συνέλευσης της εταιρείας αποφασίστηκε η αύξηση του Μετοχικού Κεφαλαίου κατά € 1.621.063,00 με κεφαλαιοποίηση μέρους του λογαριασμού "Διαφορά από έκδοση μετοχών υπέρ το άρτιο" με αύξηση της ονομαστικής αξίας των μετοχών από € 0,37 εκάστη σε € 0,60. Το Υπουργείο Ανάπτυξης με την υπ' αριθμ. Κ2 - 8986/20.07.04 απόφαση του ενέκρινε την ως άνω αύξηση κεφαλαίου. Η πιστοποίηση της αύξησης του κεφαλαίου έγινε από το Δ.Σ. της εταιρείας στις 30/06/2004.

ΚΑΤΑΣΤΑΣΗ ΛΟΓ/ΣΜΟΥ ΑΠΟΤΕΛΕΣΜΑΤΩΝ ΧΡΗΣΕΩΣ 30ης ΣΕΠΤΕΜΒΡΙΟΥ 2004 (1/1/04 – 30/09/04)

I. ΑΠΟΤΕΛΕΣΜΑΤΑ ΕΚΜΕΤΑΛΛΕΥΣΕΩΣ	1/1/2004 - 30/9/2004		1/1/2003 - 30/9/2003	
Κύκλος εργασιών (πωλήσεις)		8.452.136,40		6.134.666,45
Μείον: Κόστος πωλήσεων		<u>4.634.104,95</u>		<u>3.093.737,18</u>
Μικτά αποτ/τα (κέρδη εκμεταλλεύσεως)		3.818.031,45		3.040.929,27
Πλέον άλλα έσοδα εκμεταλλεύσεως		<u>27.759,86</u>		<u>50.749,47</u>
Σύνολο		3.845.791,31		3.091.678,74
Μείον: 1. Εξοδα διοικητικής λειτουργίας	1.512.669,81		1.038.907,89	
2. Εξοδα λειτουργίας διαθέσεως	<u>1.632.550,51</u>	<u>3.145.220,32</u>	<u>1.552.994,09</u>	<u>2.591.901,98</u>
Μερικά αποτ/τα (κέρδη) εκμεταλλεύσεως ΠΛΕΟΝ		700.570,99		499.776,76
2. Έσοδα χρεογράφων	387,55		236,30	
Μείον: 1. Πρόβλεψη υποτ. συμμ. & χρ.	4.175,85		-	
3. Χρεωστικοί τόκοι	<u>332.233,06</u>	<u>336.021,36</u>	<u>226.789,74</u>	<u>226.553,44</u>
Ολικά αποτ/τα (κέρδη) εκμεταλλεύσεως		364.549,63		273.223,32
II. ΠΛΕΟΝ: ΕΚΤΑΚΤΑ ΑΠΟΤΕΛΕΣΜΑΤΑ				
1. Εκτακτα & ανόργανα έσοδα	9.714,44		3.127,25	
2. Εκτακτα κέρδη	-		14.924,87	
Μείον: 1. Εκτακτα & ανόργανα έξοδα	1.994,08		6.299,81	
2. Εκτακτες ζημιές	-	<u>7.720,36</u>	<u>46.291,68</u>	<u>-34.539,37</u>
Οργανικά & έκτακτα αποτ/τα (κέρδη)		372.269,99		238.683,95
Μείον: Σύνολο αποσβέσεων πάγιων στοιχείων	1.336.376,81		706.224,23	
Μείον: οι από αυτές ενσωματωμένες στο λειτουργικό κόστος	<u>1.336.376,81</u>	<u>0,00</u>	<u>706.224,23</u>	<u>0,00</u>
ΚΑΘΑΡΑ ΑΠΟΤΕΛΕΣΜΑΤΑ ΧΡΗΣΕΩΣ προ φόρων		<u>372.269,99</u>		<u>238.683,95</u>

Αθήνα 26/11/2004

Η ΠΡΟΕΔΡΟΣ ΤΟΥ Δ.Σ.

Ο ΠΡΕΣΒΥΤΕΡΟΣ ΣΥΜΒΟΥΛΟΣ

Ο ΠΡΟΪΣΤΑΜΕΝΟΣ ΛΟΓΙΣΤΗΡΙΟΥ

ΠΑΝΑΓΙΩΤΑ Α. ΛΙΒΑΝΗ
Α.Δ.Τ. Π 384309

ΗΛΙΑΣ Α. ΛΙΒΑΝΗΣ
Α.Δ.Τ. Τ 108053

ΙΩΑΝΝΗΣ Ν. ΠΑΠΑΣΑΡΑΝΤΟΠΟΥΛΟΣ
Α.Δ.Τ. Κ 958229 – Αρ. Αδείας 9596 Α' Τάξεως

ΕΚΔΟΤΙΚΟΣ ΟΡΓΑΝΙΣΜΟΣ ΛΙΒΑΝΗ ΑΒΕ

ΣΥΝΟΠΤΙΚΗ ΛΟΓΙΣΤΙΚΗ ΚΑΤΑΣΤΑΣΗ ΤΗΣ 31ης ΔΕΚΕΜΒΡΙΟΥ 2004 (1/1/04 - 31/12/04) ΑΡ.Μ.Α.Ε. 29964/06/Β/93/23

ΕΠΕΡΓΗΤΙΚΟ	31/12/2004	31/12/2003	ΠΑΘΗΤΙΚΟ	31/12/2004	31/12/2003
Β. ΕΞΟΔΑ ΕΓΚΑΤΑΞΕΩΣ			Α. ΛΙΑΙ ΚΕΦΑΛΑΙΑ		
Αρχική αξία	2.803.852,59	2.485.017,95	I. Κεφάλαιο Μετοχικό	4.228.860,00	2.607.797,00
Μείον: Αποσβέσεις έως 31/12	<u>1.416.308,15</u>	<u>770.767,18</u>	II. Διαφορά από έκδοση μετοχών	4.994.984,00	6.616.047,00
Αναπόσβεστη αξία	<u>1.387.544,44</u>	<u>1.714.250,77</u>	III. Διαφορές αναπροσαρμογής	435.672,78	294.730,34
Γ. ΠΛΗΡΟ ΕΠΕΡΓΗΤΙΚΟ			Γ. ΥΠΟΧΡΕΩΣΕΙΣ		
I. Δωμάτιες ακινητοποιήσεις			Α. Σύνολο ιδίων κεφαλαίων		
Αρχική αξία	165.566,62	165.566,62	V. Αποτελέσματα εις νέον	1.975.636,37	1.588.695,65
Μείον: Αποσβέσεις έως 31/12	<u>56.568,54</u>	<u>34.899,75</u>	Σύνολο ιδίων κεφαλαίων	<u>14.074.798,24</u>	<u>13.328.088,19</u>
Αναπόσβεστη αξία	<u>108.998,08</u>	<u>130.666,87</u>	Β. ΠΡΟΒΛΕΨΕΙΣ ΠΑ ΚΙΝΔΥΝΩΣ & ΕΞΟΔΑ		
II. Έναυματες ακινητοποιήσεις			Γ. ΥΠΟΧΡΕΩΣΕΙΣ		
Αρχική αξία	10.960.603,52	9.228.228,12	I. Μακροπρόθεσμες υποχρεώσεις	2.491.579,85	3.255.439,10
Μείον: Αποσβέσεις έως 31/12	<u>4.848.451,78</u>	<u>3.995.616,93</u>	II. Βραχυπρόθεσμες υποχρεώσεις	<u>11.213.163,69</u>	<u>8.335.163,86</u>
Αναπόσβεστη αξία	<u>6.112.141,74</u>	<u>5.232.609,17</u>	Σύνολο υποχρεώσεων (Γ+Π)	<u>13.704.743,54</u>	<u>11.590.622,96</u>
Σύνολο ακινητοποιήσεων (Γ+Π)	<u>6.221.139,92</u>	<u>5.363.276,04</u>	Δ. ΜΕΤΑΒΑΤΙΚΟΙ ΛΟΓΙΣΜΟΙ ΠΑΘΗΤΙΚΟΥ		
III. Συμμετοχές & άλλες μακροπρόθεσμες χρηματοοικονομικές απαιτήσεις			Α. ΜΕΤΑΒΑΤΙΚΟΙ ΛΟΓΙΣΜΟΙ ΠΑΘΗΤΙΚΟΥ		
Σύνολο παθίων ενεργητικού (Γ+Π+ΠΙ)	<u>501.883,98</u>	<u>500.917,26</u>		214.715,34	90,00
Δ. ΚΥΚΛΟΦΟΡΟΥΝΤΑ ΕΠΕΡΓΗΤΙΚΑ			ΓΕΝΙΚΟ ΣΥΝΟΛΟ ΠΑΘΗΤΙΚΟΥ (Α+Γ+Δ)		
I. Αποθέματα	3.978.172,84	3.544.885,75		<u>27.994.257,12</u>	<u>24.929.886,16</u>
II. Απατήσεις	14.860.896,88	12.695.905,92		<u>2.360.443,27</u>	<u>1.044.398,99</u>
III. Χρεόγραφα	96.203,10	100.378,95			
IV. Διαθέσιμα	<u>730.162,90</u>	<u>412.993,28</u>			
Σύνολο κυκλοφορούντων ενεργητικού	<u>19.665.434,72</u>	<u>16.754.163,88</u>			
Ε. ΜΕΤΑΒΑΤΙΚΟΙ ΛΟΓΙΣΜΟΙ ΕΠΕΡΓΗΤΙΚΟΥ				214.715,34	90,00
ΓΕΝΙΚΟ ΣΥΝΟΛΟ ΕΠΕΡΓΗΤΙΚΟΥ	<u>27.994.257,12</u>	<u>24.929.886,16</u>		<u>27.994.257,12</u>	<u>24.929.886,16</u>
ΛΟΓΑΡΙΑΣΜΟΙ ΤΑΞΕΩΣ ΧΡΕΩΣΤΙΚΟΙ	<u>2.360.443,27</u>	<u>1.044.398,99</u>		<u>2.360.443,27</u>	<u>1.044.398,99</u>




ΣΗΜΕΙΩΣΕΙΣ:

1. Η αποτίμηση των "Συμμετοχών σε λοιπές επιχειρήσεις" έγινε στην τιμή κτήσεως.
2. Στα ακίνητα της εταιρείας έχουν εγγραφεί προσημειώσεις ύψους € 7.630.227,44 προς κάλυψη τραπεζικών δανείων, το υπόλοιπο των οποίων είναι στις 31/12/04 € 3.057.558,26.
3. Η Εταιρεία έχει ελεγχθεί φορολογικά μέχρι και την χρήση 2002.
4. Για την σύνταξη της δωδεκάμηνης συνοπτικής λογιστικής κατάστασης τηρήθηκαν οι βασικές και παραδεξιμένες αρχές της λογιστικής, οι οποίες είναι όμοιες με αυτές της προηγούμενης χρήσης.
5. Δεν υπάρχουν επιπλέον ή υπό διαπραγμάτευση διαφορές, οι οποίες ενδέχεται να έχουν επιπτώσεις στην περιουσιακή κατάσταση της εταιρείας.
6. Το αποσπασμένο προσωπικό στις 31/12/04 ήταν 97 άτομα.
7. Η ανάληψη πωλημάτων κατά ΣΤΑΚΟΑ 03 έχει ως εξής: 221.1 Έκδοση Βιβλίων € 11.082.904,00 - 514.9 Χονδρικό Εμπόριο (Βιβλίων) € 567.000,57 - 554.2 Καρτέρες € 466.211,21 - 722.9 Παροχή συμβουλών σε θέματα Λογισμικού € 155.000,00 - 221.9 Άλλες εκδοτικές δραστηριότητες € 141.705,69.
8. Οι επενδύσεις του 2004 ανήλθαν στο ποσό των € 2.163 χιλ.
9. Με την από 25/6/04 απόφαση της Τακτικής Γενικής Συνέλευσης της εταιρείας αποφασίστηκε η αύξηση του Μετοχικού Κεφαλαίου κατά € 1.621.063,00 με κεφαλαιοποίηση μέρους του λογαριασμού "Διαφορά από έκδοση μετοχών υπέρ το άρτιο" με αύξηση της ονομαστικής αξίας των μετοχών από € 0,37 εκάστη σε € 0,60. Το Υπουργείο Ανάπτυξης με την υπ' αριθμ. Κ2 - 8986/20.07.04 απόφαση του ανέκρινε την ως άνω αύξηση κεφαλαίου. Η πιστοποίηση της αύξησης του κεφαλαίου έγινε από το Δ.Σ. της εταιρείας στις 30/06/2004.

ΚΑΤΑΣΤΑΣΗ ΛΟΓΙΣΜΟΥ ΑΠΟΤΕΛΕΣΜΑΤΩΝ ΧΡΗΣΕΩΣ 31ης ΔΕΚΕΜΒΡΙΟΥ 2004 (1/1/04 - 31/12/04)

I. ΑΠΟΤΕΛΕΣΜΑΤΑ ΕΚΜΕΤΑΛΛΕΥΣΕΩΣ	Χρήση 2004	Χρήση 2003
Κύκλος εργασιών (πωλησιών)	12.412.821,47	9.515.796,01
Μείον: Κόστος πωλησιών	<u>6.581.844,16</u>	<u>4.676.291,02</u>
Μικτά αποτίμια (κέρδη εκμεταλλεύσεως)	5.830.977,31	4.839.506,99
Πλέον ήλά εσοδα εκμεταλλεύσεως	<u>69.895,13</u>	<u>59.766,95</u>
Σύνολο	5.900.672,44	4.899.273,94
Μείον: 1. Εσοδα διοικητικής λειτουργίας	1.991.273,57	1.533.333,78
2. Εσοδα λειτουργίας διαθέσιμα	<u>2.585.373,85</u>	<u>2.314.046,62</u>
Μερικά αποτίμια (κέρδη) εκμεταλλεύσεως ΠΛΕΟΝ	<u>1.324.025,02</u>	<u>1.051.893,54</u>
2. Εσοδα χρεογράφων	447,73	236,30
Μείον: 1. Προβλ. υποστ. συμμ. & χρ.	4.175,85	7.952,45
Μείον: 3. Χρεωστικοί τόκοι	<u>512.257,41</u>	<u>388.266,17</u>
Ολικά αποτίμια (κέρδη) εκμεταλλεύσεως	<u>515.985,53</u>	<u>395.382,32</u>
II. ΠΛΕΟΝ: ΕΚΤΑΚΤΑ ΑΠΟΤΕΛΕΣΜΑΤΑ	608.039,49	655.911,22
1. Εκτακτά & ανόργανα εσοδα	23.972,44	8.357,45
2. Εκτακτά κέρδη	3.792,11	15.388,06
4. Εσοδα από προβλεπόμεν προηγ. χρήσ.	-	4.084,43
Μείον: 1. Εκτακτά & ανόργανα εσοδα	8.892,70	7.806,89
2. Εκτακτά ζημιές	<u>384,30</u>	<u>46.291,68</u>
Οργανικά & εκτακτά αποτελέσματα (κέρδη)	<u>826.527,04</u>	<u>629.642,59</u>
Μείον: Σύνολο αποσβέσεων πάγιων στοιχείων	1.507.907,48	1.001.030,28
Μείον: οι από αυτές ενσωματωμένες στο λειτουργικό κόστος	<u>1.507.907,48</u>	<u>1.001.030,28</u>
ΚΑΘΑΡΑ ΑΠΟΤΕΛΕΣΜΑΤΑ ΧΡΗΣΕΩΣ προ φόρων	<u>826.527,04</u>	<u>629.642,59</u>

Αθήνα 21 Φεβρουαρίου 2005
 Ο ΔΙΕΥΘΥΝΩΝ ΣΥΜΒΟΥΛΟΣ
 Ο ΠΡΟΪΣΤΑΜΕΝΟΣ ΛΟΓΙΣΤΗΡΙΟΥ






ΠΑΝΑΓΙΩΤΗΣ Α. ΛΙΒΑΝΗ
 Α.Δ.Τ. Π 384309
ΗΛΙΑΣ Α. ΛΙΒΑΝΗΣ
 Α.Δ.Τ. ΑΑ 026007
ΙΩΑΝΝΗΣ Ν. ΠΑΠΑΣΑΡΑΝΤΟΠΟΥΛΟΣ
 Α.Δ.Τ. Κ 958229 - Αρ. Αδείας 9596 Α' Τάξεως

ΠΙΣΤΟΠΟΙΗΤΙΚΟ ΕΛΕΓΧΟΥ ΟΡΚΩΤΟΥ ΕΛΕΓΚΤΗ
 Προς το Διοικητικό Συμβούλιο της Ανώνυμης Εταιρείας "ΕΚΔΟΤΙΚΟΣ ΟΡΓΑΝΙΣΜΟΣ ΛΙΒΑΝΗ Α.Β.Ε."

Διενεργήσαμε τον έλεγχο που προβλέπεται από τις διατάξεις του άρθρου 6 του π.δ. 360/1985, όπως τροποποιήθηκε με το άρθρο 90 του ν. 2533/1997, εφαρμόζοντας, στα πλαίσια των αρχών και κανόνων ελεγκτικής που ακολουθεί το ΣΥΣΤΗΜΑ ΟΡΚΩΤΩΝ ΕΛΕΓΚΤΩΝ, τις ελεγκτικές διαδικασίες που κρίναμε κατάλληλες, για να διαπιστώσουμε ότι οι ανωτέρω συνοπτικές οικονομικές καταστάσεις της Α.Ε. ΕΚΔΟΤΙΚΟΣ ΟΡΓΑΝΙΣΜΟΣ ΛΙΒΑΝΗ που καλύπτουν την περίοδο από 1/1 μέχρι 31/12/04 δεν περιέχουν ανακριβείς ή παραλείψεις που να επηρεάζουν ουσιωδώς την περιουσιακή διάρθρωση και την οικονομική θέση της εταιρείας, καθώς και τα αποτελέσματα που εμφανίζονται σε αυτές. Τέθηκαν στην διάθεσή μας τα βιβλία και στοιχεία που τήρησε η εταιρεία και, μας δόθηκαν οι αναγκαίες για τον έλεγχο πληροφορίες και επεξηγήσεις που ζητήσαμε. Στα πλαίσια του ελέγχου αυτού, λάβαμε και γνώση του λογιστικού απολογισμού των εργασιών των υποκαταστημάτων της εταιρείας. Η εταιρεία εφάρμοσε ορθά το Γενικό Λογιστικό Σχέδιο. Δεν τροποποιήθηκε η μέθοδος απογραφής σε σχέση με την αντίστοιχη προηγούμενη περίοδο και το κόστος παραγωγής προσδιορίστηκε σύμφωνα με τις παραδεξιμένες αρχές λογισμίου του κόστους. Από τον παραπάνω έλεγχο μας προέκυψαν τα εξής: 1) Στο λογαριασμό Ενεργητικού ΠΙΙ "Συμμετοχές & άλλες μακροπρόθεσμες απαιτήσεις" περιλαμβάνονται α) η αξία κτήσεως € 430.177,86 συμμετοχής μιας εταιρείας η οποία δεν ελέγχεται από Ορκωτό Ελεγκτή Λογιστή και η τρέχουσα αξία της σύμφωνα με τον τελευταίο δημοσιευμένο (2003) Ισολογισμό είναι μικρότερη από την αξία κτήσεως κατά € 2.104,07. β) η αξία κτήσεως € 20.073,37 συμμετοχής μιας εταιρείας η οποία δεν ελέγχεται από Ορκωτό Ελεγκτή Λογιστή και η εσωτερική λογιστική της αξία σύμφωνα με τον τελευταίο δημοσιευμένο (2003) Ισολογισμό είναι αρνητική, γ) η αξία κτήσεως € 26.539,28 μιας εταιρείας εξωτερικού η οποία ελέγχεται από Εγκριμένο Λογιστή Ελεγκτή, η εσωτερική λογιστική αξία της σύμφωνα με τον τελευταίο (2003) Ισολογισμό είναι αρνητική. Επιπρόσθετα οι ανωτέρω συμμετοχές δεν αποτηρήθηκαν στην τρέχουσα αξία τα αποτελέσματα της παρούσας περιόδου δεν επιβραβυθήκαν κατά ποσό € 3.832,16 και τα ίδια κεφάλαια της εταιρείας εμφανίζονται αυξημένα κατά € 48.716,72. 2) Για οκτώ υπόλοιπα από προηγούμενες χρήσεις αποβλήτων € 20.000 και απαιτήσεων € 290.000 περίπου δεν έχει σχηματισθεί αντίστοιχη πρόβλεψη σε βάρος των αποτελεσμάτων της χρήσεως. 3) Η εταιρεία στην παρούσα χρήση όπως και στην προηγούμενη δεν σχημάτισε πρόβλεψη για αποζημίωση του προσωπικού της λόγω ελλείψεως από την υπηρεσία για συνταξιοδότηση. Αν σχημάτιζε σύμφωνα με τον Κ.Ν. 2190/1920 το συμφερόμενο ύψους της θα ανερχόταν στο ποσό των € 217.000 περίπου, από το οποίο ποσό € 13.000 περίπου, θα έπρεπε να επιβραβύνει την παρούσα περίοδο. Με βάση τον έλεγχο που διενεργήσαμε, διαπιστώσαμε ότι οι ανωτέρω οικονομικές καταστάσεις προκύπτουν από τα βιβλία και στοιχεία της εταιρείας και αφού ληφθούν υπόψη οι προαναφερμένες παρατηρήσεις μας καθώς και οι παρατηρήσεις από την εταιρεία σημειώσες, δεν περιέχουν ανακριβείς ή παραλείψεις που να επηρεάζουν ουσιωδώς την εμφανιζόμενη περιουσιακή διάρθρωση και την οικονομική θέση της εταιρείας, κατά την 31/12/04, καθώς και τα αποτελέσματα της περιόδου που ελέγη στην προηγούμενη περίοδο, βάσει των σχετικών διατάξεων που ισχύουν και των λογιστικών αρχών και μεθόδων που εφαρμόζει η εταιρεία, οι οποίες έχουν γίνει γενικά παραδεκτές και δεν διαφέρουν από εκείνες που εφαρμόστηκαν στην αντίστοιχη περίοδο της προηγούμενης χρήσης.

Αθήνα 25 Φεβρουαρίου 2005
 Ο ΟΡΚΩΤΟΣ ΕΛΕΓΚΤΗΣ


ΕΥΣΤΑΘΙΟΣ Ρ. ΠΑΠΑΔΙΔΗΣ
 Σ.Ο.Α. Α.Ε. Ο.Ε.
 Α.Μ. ΣΟΕ 14351

ΕΚΔΟΤΙΚΟΣ ΟΡΓΑΝΙΣΜΟΣ ΛΙΒΑΝΗ ΑΝΩΝΥΜΗ ΒΙΟΜΗΧΑΝΙΚΗ ΕΤΑΙΡΕΙΑ

ΙΣΟΛΟΓΙΣΜΟΣ 31ης ΔΕΚΕΜΒΡΙΟΥ 2004 – 1η ΕΤΑΙΡΙΚΗ ΧΡΗΣΗ (1 ΙΑΝΟΥΑΡΙΟΥ – 31 ΔΕΚΕΜΒΡΙΟΥ 2004) ΑΡ.Μ.Α.Ε.: 29964/06/Β/93/23

ΕΝΕΡΓΗΤΙΚΟ	Ποσά κλεισμένης χρήσεως 2004			Ποσά προηγούμενης χρήσεως 2003		
B. ΕΞΟΔΑ ΕΓΚΑΤΑΣΤΑΣΕΩΣ	Δεία κτήσεως	Αποσβέσεις	Αναπ. αξία	Δεία κτήσεως	Αποσβέσεις	Αναπ. αξία
4. Λοιπά εξόδα εγκαταστάσεως	2.803.852,59	1.416.308,15	1.387.544,44	2.485.017,95	769.632,02	1.715.385,93
Γ. ΠΑΓΙΟ ΕΝΕΡΓΗΤΙΚΟ						
I. Ανώματες ακινητοποιήσεις						
1. Εξόδα ερευνών & ανάπτυξης	87.797,00	47.177,76	40.619,24	87.797,00	29.618,36	58.178,64
2. Παροχωρήσεις & δικαιώματα βιομηχανικής ιδιοκτησίας	1.467,35	1.466,35	1,00	1.467,35	1.466,35	1,00
4. Λοιπές ασώματες ακινητοίσεις	76.302,27	7.924,43	68.377,84	76.302,27	4.108,32	72.193,95
	<u>165.566,62</u>	<u>56.568,54</u>	<u>108.998,08</u>	<u>165.566,62</u>	<u>35.193,03</u>	<u>130.373,59</u>
II. Ενσώματες ακινητοποιήσεις						
1. Γήπεδα – Οικόπεδα	628.525,29	0,00	628.525,29	433.465,72	0,00	433.465,72
3. Κτίρια – τεχνικά έργα	5.588.103,48	2.152.424,66	3.435.678,82	5.292.007,11	1.723.057,56	3.568.949,55
4. Μηχανήματα –Τεχν. εγκατ/σεις & λοιπός μηχανολ. εξοπλισμός	2.220.280,18	1.069.985,94	1.150.294,24	971.755,08	948.097,23	23.657,85
6. Μεταφορικά μέσα	334.190,72	128.277,02	205.913,70	317.500,41	117.390,94	200.109,47
6. Επιπλα & λοιπός εξοπλισμός	1.907.407,00	1.497.774,16	409.632,84	1.819.740,45	1.252.910,67	566.829,78
7. Ακτινοποιήσεις υπό εκτέλεση & προκαταβολές	282.096,85	0,00	282.096,85	393.757,35	0,00	393.757,35
	<u>10.960.603,52</u>	<u>4.848.461,78</u>	<u>6.112.141,74</u>	<u>9.228.226,12</u>	<u>4.041.456,40</u>	<u>5.186.769,72</u>
Σύνολο ακινητοποιήσεων (Γ+ΓII)	<u>11.126.170,14</u>	<u>4.905.030,32</u>	<u>6.221.139,82</u>	<u>9.393.792,74</u>	<u>4.076.649,43</u>	<u>5.317.143,31</u>
III. Συμμετοχές & άλλες μακροπρόθεσμες χρηματοοικονομικές απαιτήσεις						
2. Συμμετοχές σε λοιπές επιχειρήσεις			476.790,51			476.790,51
7. Λοιπές μακροπρόθεσμες απαιτήσεις			25.093,47			24.126,76
			<u>501.883,98</u>			<u>500.917,26</u>
Σύνολο πάγιου ενεργητικού (Γ+ΓII+ΓIII)			<u>6.723.023,80</u>			<u>5.818.060,57</u>
Δ. ΚΥΚΛΟΦΟΡΟΥΝ ΕΝΕΡΓΗΤΙΚΟ						
I. Αποθέματα						
1. Εμπορεύματα			24.491,15			197.228,70
2. Προϊόντα έτοιμα & ημιτελή – υποπρ. & υπολείμματα			2.916.695,41			3.050.610,88
3. Παραγωγή σε εξέλιξη			469.716,96			0,00
4. Πρώτες & βοηθητικές ύλες			376.587,55			203.663,78
5. Προκαταβολές για αγορά αποθεμάτων			<u>196.848,61</u>			<u>189.957,81</u>
			<u>3.984.339,68</u>			<u>3.641.461,17</u>
II. Απαιτήσεις						
1. Πελάτες	6.453.856,45			7.692.128,72		
Μείον: Προβλέψεις	<u>0,00</u>	6.453.856,45		<u>111.714,68</u>	7.580.414,04	
2. Γραμμάτια εισπρακτέα:						
–Χαρτοφυλακίου			139.374,43			74.871,80
3. Γραμμάτια σε καθυστέρηση			2.032,90			2.032,90
3α. Επιταγές εισπρακτέες (μεταχρ/νες)			7.963.552,07			4.537.014,54
3β. Επιταγές σε καθυστέρηση (σφραγισμένες)			90.097,01			65.794,63
11. Χρεώστες διάφοροι			<u>211.075,86</u>			<u>273.407,43</u>
			<u>14.859.988,72</u>			<u>12.533.535,34</u>
III. Χρεόγραφα						
1. Μετοχές	41.562,40			41.562,40		
Μείον: Προβλέψεις για υποτιμήσεις	<u>12.128,30</u>	29.434,10		<u>7.952,45</u>	33.609,95	
4. Ίδιες μετοχές			66.769,00			66.769,00
			<u>96.203,10</u>			<u>100.378,95</u>
IV. Διαθέσιμο						
1. Ταμείο			69.274,14			53.793,82
3. Καταθέσεις όψεως & προθεσμίας			<u>660.888,76</u>			<u>359.199,44</u>
			<u>730.162,90</u>			<u>412.993,26</u>
Σύνολο κυκλοφορούντος ενεργητικού (Δ+ΔII+ΔIII+ΔIV)			<u>19.670.694,40</u>			<u>16.688.368,72</u>
Ε. ΜΕΤΑΒΑΤΙΚΟΙ ΛΟΓ/ΣΜΟΙ ΕΝΕΡΓΗΤΙΚΟΥ						
1. Εξόδα επόμενων χρήσεων			28.223,00			16.205,00
3. Λοιποί μεταβατικοί λογ/σμοί ενεργητικού			<u>190.031,16</u>			<u>564.536,51</u>
			<u>218.254,16</u>			<u>580.741,51</u>
ΓΕΝΙΚΟ ΣΥΝΟΛΟ ΕΝΕΡΓΗΤΙΚΟΥ (B+Γ+Δ+Ε)			<u>27.999.516,80</u>			<u>24.802.556,73</u>
ΛΟΓΑΡΙΑΣΜΟΙ ΤΑΞΕΩΣ ΧΡΕΣΤΙΚΟΤΗΤΑΣ						
1. Αλλότρια περιουσιακά στοιχεία			313,81			273,40
2. Χρεωστικοί λογ/σμοί εγγυήσεων & εμπράγματων ασφαλειών			230.277,68			244.993,56
3. Διάφοροι λογαριασμοί πληροφοριών χρεωστικοί			<u>2.129.851,78</u>			<u>518.615,80</u>
			<u>2.360.443,27</u>			<u>763.882,76</u>
ΣΗΜΕΙΩΣΕΙΣ:						
1. Η αποτίμηση των "Συμμετοχών σε λοιπές επιχειρήσεις" έγινε στην τιμή κτήσεως.						
2. Στα ακίνητα της εταιρείας έχουν εγγραφεί προσημειώσεις ύψους € 7.630.227,44 προς κάλυψη τραπεζικών δανείων, το υπόλοιπο των οποίων είναι στις 31/12/04 € 3.057.558,26.						
3. Η Εταιρεία έχει ελεγχθεί φορολογικά μέχρι και την χρήση 2002.						
4. Για την σύνταξη του ισολογισμού τηρήθηκαν οι βασικές και παραδεδομένες αρχές της λογιστικής, οι οποίες είναι όμοιες με αυτές της προηγούμενης χρήσης.						
5. Δεν υπάρχουν επιδικίες ή υπό διαπίστωση διαφορές, οι οποίες ενδέχεται να έχουν επιπτώσεις στην περιουσιακή κατάσταση της εταιρείας.						
6. Το απασχολούμενο προσωπικό στις 31/12/04 ήταν 97 άτομα.						
7. Η ανάλυση πωλήσεων κατά ΣΤΑΚΟΔ 03 έχει ως εξής: 221.1 Έκδοση Βιβλίων € 11.082.904,00 – 514,9 Χονδρικό Εμπόριο (Βιβλίων) € 567.000,57 – 554,2 Καφενεία € 466.211,21 – 722,9 Κα2 - 8986/20.07.04 απόφαση του ενέκρινε την ως άνω αύξηση κεφαλαίου. Η πιστοποίηση της αύξησης του κεφαλαίου έγινε από το Δ.Σ. της εταιρείας στις 30/06/2004.						
8. Οι επενδύσεις του 2004 ανήλθαν στο ποσό των € 2.163 χιλ.						
9. Με την από 25/6/04 απόφαση της Τακτικής Γενικής Συνέλευσης της εταιρείας αποφασίστηκε η αύξηση του Μετοχικού Κεφαλαίου κατά €1.621.063,00 με κεφαλαιοποίηση μέρους του λογαριασμού "Διαφορά από έκδοση μετοχών υπέρ το άρτιο" με αύξηση της ονομαστικής αξίας των μετοχών από € 0,37 εκάστη σε € 0,60. Το Υπουργείο Ανάπτυξης με την υπ' αριθμ. Κ2 - 8986/20.07.04 απόφαση του ενέκρινε την ως άνω αύξηση κεφαλαίου. Η πιστοποίηση της αύξησης του κεφαλαίου έγινε από το Δ.Σ. της εταιρείας στις 30/06/2004.						
10. Στον πίνακα Διαθέσιμων Αποτελεσμάτων εμφανίζονται οι δόσεις πληρωτέων φόρων, διαφορών φορολογικού ελέγχου προηγούμενων χρήσεων που πληρώθηκαν εντός της παρούσης χρήσεως, συνολικού ποσού € 142.527,74. Το υπόλοιπο ποσό, των διαφορών των φορολογικών ελέγχου € 106.911,99 θα εμφανιστεί στους πίνακες διαθέσιμων κερδών των επόμενων χρήσεων σύμφωνα με τις εξοφλούμενες δόσεις.						
11. Διευκρινίζεται ότι, δεν επήλθε τροποποίηση στη μέθοδο απογραφής, σε σχέση με την προηγούμενη χρήση, εκτός από το ότι, με βάση τις διατάξεις του Ν. 2065/1992 έγινε στη χρήση 2004 αναπροσαρμογή της αξίας κτήσεως των γηπέδων, εξαιτίας της οποίας, η αξία κτήσεως τους αυξήθηκε κατά € 195.059,57, η δε προκύψασα διαφορά αναπροσαρμογής ποσού € 195.059,57 καταχωρήθηκε στο λογαριασμό του παθητικού ΑΙΙ 2 "Διαφορές από αναπροσαρμογή αξίας λοιπών περιουσιακών στοιχείων".						
12. Οι λογαριασμοί ΔΙ 6 "Βραχυπρόθεσμες απαιτήσεις κατά λοιπών συμμετοχικού ενδιαφέροντος επιχειρήσεων" και ΓΙ 9 "Υποχρεώσεις προς λοιπές συμμετοχικού ενδιαφέροντος επιχειρήσεις" της χρήσεως 2003, μεταφέρθηκαν στους οικείους λογαριασμούς ΔΙΙ 1 "Πελάτες" και ΓΙΙ 11 "Πιστωτές διάφοροι" αντίστοιχα, προκειμένου να καταστούν συγκρίσιμοι με τους αντίστοιχους λογαριασμούς της παρούσας χρήσης.						

ΠΑΘΗΤΙΚΟ	Ποσά κλεισμ. χρήσεως 2004	Ποσά προηγ. χρήσεως 2003
A. ΙΔΙΑ ΚΕΦΑΛΑΙΑ		
I. Κεφάλαιο Μετοχικό (7.048.100 μετοχές X 0,60)		
1. Καταβλημένο	4.228.860,00	2.607.797,00
II. Διαφορά από έκδοση μετοχών υπέρ το άρτιο		
1. Καταβλημένη διαφορά	4.994.984,00	6.616.047,00
III. Διαφορές αναπροσαρμογής – Επιχορηγήσεις επενδύσεων		
2. Διαφορές από αναπλήρη αξίας λοιπών περιουσιακών στοιχείων	195.059,57	0,00
3. Επιχορηγήσεις Παγίων Επενδύσεων	240.613,21	294.730,34
	<u>435.672,78</u>	<u>294.730,34</u>
IV. Αποθεματικά κεφάλαια		
1. Τακτικό αποθεματικό	373.900,00	348.750,00
5. Αφορολόγητα αποθεματικά ειδικών διατάξεων νόμων	2.336.674,09	2.024.124,09
6. Αποθεματικό για ίδιες μετοχές	66.769,00	66.769,00
	<u>2.777.343,09</u>	<u>2.439.643,09</u>
V. Αποτελέσματα εις νέον		
Υπόλοιπο κερδών χρήσεως εις νέον	187.827,22	1.291.639,07
Σύνολο ιδίων κεφαλαίων (ΑΙ+ΑΙΙ+ΑΙΙΙ+ΑΙΙΙ+ΑΙΙ+ΑΙ)	<u>12.624.687,09</u>	<u>13.249.856,50</u>
B. ΠΡΟΒΛΕΨΕΙΣ ΓΙΑ ΚΙΝΔΥΝΟΥΣ & ΕΞΟΔΑ		
2. Λοιπές προβλέψεις	0,00	11.085,01
Γ. ΥΠΟΧΡΕΩΣΕΙΣ		
I. Μακροπρόθεσμες υποχρεώσεις		
2. Δάνεια τραπεζών	2.491.579,85	3.255.439,10
II. Βραχυπρόθεσμες υποχρεώσεις		
1. Προμηθευτές	541.855,06	768.578,19
2α. Επιταγές πληρωτέες (μεταχρ/νες)	2.628.590,29	1.261.296,02
3. Τράπεζες – Λογ/σμοί Βραχ. υποχρ.	6.403.779,52	4.063.545,67
4. Προκαταβολές πελατών	111.991,43	84.261,02
5. Υποχρεώσεις από Φόρους – Τέλη	334.797,28	174.046,65
6. Ασφαλιστικοί Οργανισμοί	106.441,98	105.510,06
7. Μακροπρόθεσμες υποχρεώσεις πληρωτέες στην επόμενη χρήση	566.978,41	566.978,41
10. Μερίσματα Πληρωτέα	1.294.197,85	191.292,98
11. Πιστωτές διάφοροι	<u>680.902,70</u>	<u>1.059.924,48</u>
Σύνολο βραχυπρόθεσμων υποχρεώσεων (ΓII)	<u>12.668.534,52</u>	<u>8.274.433,48</u>
Σύνολο υποχρεώσεων (ΓI+ΓII)	<u>15.160.114,37</u>	<u>11.529.872,58</u>
Δ. ΜΕΤΑΒΑΤΙΚΟΙ ΛΟΓ/ΣΜΟΙ ΠΑΘΗΤΙΚΟΥ		
2. Εξόδα χρήσεως δουλεμένα	214.715,34	11.742,64
ΓΕΝΙΚΟ ΣΥΝΟΛΟ ΠΑΘΗΤΙΚΟΥ (A+B+Γ+Δ)	<u>27.999.516,80</u>	<u>24.802.556,73</u>
ΛΟΓΑΡΙΑΣΜΟΙ ΤΑΞΕΩΣ ΠΙΣΤΩΤΙΚΟΤΗΤΑΣ		
1. Δικαιούχοι αλλότρ. περιουσι. στοιχ.	313,81	273,40
2. Πιστωτικοί λογ/σμοί εγγυήσεων & εμπράγματων ασφαλειών	230.277,68	244.993,56
3. Διάφοροι λογαριασμοί πληροφοριών πιστωτικοί	<u>2.129.851,78</u>	<u>518.615,80</u>
	<u>2.360.443,27</u>	<u>763.882,76</u>

ΚΑΤΑΣΤΑΣΗ ΛΟΓ/ΣΜΟΥ ΑΠΟΤΕΛΕΣΜΑΤΩΝ ΧΡΗΣΗΣ 31ης ΔΕΚΕΜΒΡΙΟΥ 2004 (1 ΙΑΝΟΥΑΡΙΟΥ - 31 ΔΕΚΕΜΒΡΙΟΥ 2004)

	Ποσά κλειομένης χρήσεως 2004		Ποσά προηγούμενης χρήσεως 2003	
I. Αποτελέσματα εκμεταλλεύσεως				
Κύκλος εργασιών (Πωλήσεις)	12.412.821,47		9.515.798,01	
Μείον: Κόστος Πωλήσεων	<u>6.575.677,32</u>		<u>4.607.160,57</u>	
Μικτά αποτελέσματα (κέρδη) εκμεταλλεύσεως	5.837.144,15		4.908.637,44	
Πλέον: Άλλα έσοδα εκμεταλλεύσεως	<u>69.695,13</u>		<u>59.766,95</u>	
Σύνολο	5.906.839,28		4.968.404,39	
ΜΕΙΟΝ: 1. Εξόδα διοικητικής λειτουργίας	1.991.273,57		1.551.822,53	
3. Εξόδα λειτουργίας διαθέσεως	<u>2.585.373,85</u>	<u>4.576.647,42</u>	<u>2.336.624,28</u>	<u>3.888.446,81</u>
Μερικά αποτελέσματα (κέρδη) εκμεταλλεύσεως	1.330.191,86		1.079.957,58	
Πλέον: 2. Εσοδα χρεογράφων	447,73		236,30	
Μείον: 1. Πρόβλ. υποτ. συμμ. & χρ.	4.175,85		7.952,45	
3. Χρεωστ. τόκoi & συν. έξοδα	<u>512.257,41</u>	<u>515.985,53</u>	<u>392.938,48</u>	<u>400.654,63</u>
Ολικά αποτελέσματα (κέρδη) εκμεταλλεύσεως	814.206,33		679.302,95	
II. ΠΛΕΟΝ: Έκτακτα αποτελέσματα				
1. Έκτακτα & ανόγρ. έσοδα	23.972,44		8.365,98	
2. Έκτακτα κέρδη	3.792,11		15.388,06	
4. Εσοδα από προβλ. προηγ. χρήσεων	<u>0,00</u>		<u>4.084,43</u>	
	27.764,55		27.838,47	
Μείον:				
1. Έκτακτα & ανόγρ. έξοδα	8.892,70		7.806,89	
2. Έκτακτες ζημιές	<u>384,30</u>	<u>9.277,00</u>	<u>18.487,55</u>	<u>46.291,68</u>
Οργανικά & έκτακτα αποτελέσματα (κέρδη)		832.693,88		653.042,85
ΜΕΙΟΝ: Σύνολο αποσβέσεων παγίων	1.507.907,48		1.046.027,85	
Μείον: Οι από αυτές ενσωματωμένες στο λειτουργικό κόστος	<u>1.507.907,48</u>	<u>0,00</u>	<u>1.046.027,85</u>	<u>0,00</u>
ΚΑΘΑΡΑ ΑΠΟΤ/ΤΑ (κέρδη) ΧΡΗΣΗΣ προ φόρων	<u>832.693,88</u>		<u>653.042,85</u>	

ΠΙΝΑΚΑΣ ΔΙΑΘΕΣΗΣ ΑΠΟΤΕΛΕΣΜΑΤΩΝ

	Ποσά κλειομ. χρήσεως 2004	Ποσά προηγ. χρήσεως 2003
Καθαρά αποτ/τα (κέρδη) χρήσεως	832.693,88	653.042,85
Υπόλοιπο αποτ/των (κερδών) προηγούμενων χρήσεων	1291.639,07	1.291.639,06
Μείον: Διαφορές φορολ. ελέγχου προηγούμενων χρήσεων	<u>142.527,74</u>	<u>83.146,27</u>
Σύνολο	1.981.805,21	1.861.535,64
ΜΕΙΟΝ: 1. Φόρος εισοδήματος	<u>187.619,99</u>	<u>188.965,38</u>
Κέρδη προς διάθεση	<u>1.794.185,22</u>	<u>1.672.570,26</u>
Η διάθεση των κερδών γίνεται ως εξής:		
1. Τακτικό αποθεματικό	25.150,00	22.750,00
2. Πρώτο μέρισμα	164.925,54	162.106,30
3. Πρόσθετο μέρισμα (από κέρδη προηγούμενων χρήσεων)	1.103.732,46	0,00
5. Ειδικό αποθεματικό ιδίων μετοχών	0,00	66.769,00
6. Αφορολόγητο Αποθεματικό Ν. 2601/98	312.550,00	129.305,89
8. Κέρδη εις νέο	<u>187.827,22</u>	<u>1.291.639,07</u>
	<u>1.794.185,22</u>	<u>1.672.570,26</u>

Η ΠΡΟΕΔΡΟΣ ΤΟΥ Δ.Σ.

ΠΑΝΑΓΙΩΤΑ Α. ΔΙΒΑΝΗ
Α.Δ.Τ. Π 384309

ΑΘΗΝΑ, 30 ΑΠΡΙΛΙΟΥ 2005
Ο ΔΙΕΥΘΥΝΩΝ ΣΥΜΒΟΥΛΟΣ

ΗΛΙΑΣ Α. ΔΙΒΑΝΗΣ
Α.Δ.Τ. ΑΑ 026007

Ο ΠΡΟΪΣΤΑΜΕΝΟΣ ΛΟΓΙΣΤΗΡΙΟΥ

ΙΩΑΝΝΗΣ Ν. ΠΑΠΑΣΑΡΑΝΤΟΠΟΥΛΟΣ
Α.Δ.Τ. Κ 958229 ΑΡ. ΑΔΕΙΑΣ 9596 - Α' ΤΑΞΕΩΣ

ΠΙΣΤΟΠΟΙΗΤΙΚΟ ΕΛΕΓΧΟΥ ΟΡΚΩΤΟΥ ΕΛΕΓΚΤΗ

Προς τους κ.κ. Μετόχους της Ανώνυμης Εταιρείας "ΕΚΔΟΤΙΚΟΣ ΟΡΓΑΝΙΣΜΟΣ ΛΙΒΑΝΗ Α.Β.Ε."

Ελέγξαμε τις ανωτέρω Οικονομικές Καταστάσεις καθώς και το σχετικό Προσάρτημα της Ανώνυμης Εταιρείας "ΕΚΔΟΤΙΚΟΣ ΟΡΓΑΝΙΣΜΟΣ ΛΙΒΑΝΗ ΑΒΕ" της εταιρικής χρήσεως που έληξε την 31η Δεκεμβρίου 2004. Ο έλεγχός μας, στα πλαίσια του οποίου λάβαμε και γνώση πλήρους λογιστικού απολογισμού των εργασιών των υποκαταστημάτων της εταιρείας, έγινε σύμφωνα με τις διατάξεις του άρθρου 37 του κωδ. Ν. 2190/1920 "περί Ανωνύμων Εταιρειών" και τις ελεγκτικές διαδικασίες που κρίναμε κατάλληλες, με βάση τις αρχές και τους κανόνες ελεγκτικής που ακολουθεί το Σώμα Ορκωτών Ελεγκτών Λογιστών. Τέθηκαν στην διάθεσή μας τα βιβλία και στοιχεία που τήρησε η εταιρεία και μας δόθηκαν οι αναγκαίες για τον έλεγχο πληροφορίες και επεξηγήσεις που ζητήσαμε. Η εταιρεία εφάρμοσε ορθά το Γενικό Λογιστικό Σχέδιο. Δεν τροποποιήθηκε η μέθοδος απογραφής σε σχέση με την προηγούμενη χρήση και το κόστος παραγωγής προσδιορίστηκε σύμφωνα με τις παραδεδειγμένες αρχές λογισμού του κόστους. Από τον παραπάνω έλεγχο μας προέκυψαν τα εξής: 1) Στο λογαριασμό Ενεργητικού ΓΠΠ "Συμμετοχές & άλλες μακροπρόθεσμες απαιτήσεις" περιλαμβάνονται α) η αξία κτήσεως € 430.177,88 συμμετοχής μιας εταιρείας η οποία δεν ελέγχεται από Ορκωτό Λογιστή Ελεγκτή. Η τρέχουσα αξία της συμμετοχής αυτής σύμφωνα με τον τελευταίο (2003) δημοσιευμένο Ισολογισμό είναι μικρότερη από την αξία κτήσεως κατά € 2.104,07 β) Η αξία κτήσεως € 20.073,37 συμμετοχής μιας εταιρείας η οποία δεν ελέγχεται από Ορκωτό Ελεγκτή Λογιστή και η εσωτερική λογιστική της αξία σύμφωνα με τον τελευταίο δημοσιευμένο (2003) Ισολογισμό είναι αρνητική γ) η αξία κτήσεως € 26.539,28 μιας εταιρείας εξωτερικού η οποία ελέγχεται από Εγκεκριμένο Λογιστή Ελεγκτή η εσωτερική λογιστική αξία της σύμφωνα με τον τελευταίο δημοσιευμένο (2003) Ισολογισμό είναι αρνητική. Επειδή οι ανωτέρω συμμετοχές δεν αποτιμήθηκαν στην τρέχουσα αξία, τα αποτελέσματα της παρούσας χρήσεως δεν επιβαρύνθηκαν κατά ποσό € 3.832,16 και τα Ίδια Κεφάλαια της εταιρείας εμφανίζονται αυξημένα κατά € 48.716,72. 2) Για ακίνητα υπόλοιπα από προηγούμενες χρήσεις αποθεμάτων € 20.000 και απαιτήσεων € 290.000 περίπου δεν έχει σχηματισθεί αντίστοιχη πρόβλεψη σε βάρος των αποτελεσμάτων της χρήσεως. 3) Η εταιρεία στην παρούσα χρήση όπως και στην προηγούμενη δεν σχημάτισε πρόβλεψη για αποζημίωση του προσωπικού της λόγω εξόδου του από την υπηρεσία για συνταξιοδότηση. Αν σχημάτιζε σύμφωνα με τον Κ.Ν. 2190/1920 το σωρευμένο ύψος της θα ανερχόταν στο ποσό των € 217.000 περίπου, από το οποίο ποσό € 13.000 περίπου αφορά την παρούσα χρήση. Κατά τη γνώμη μας, οι ανωτέρω Οικονομικές Καταστάσεις οι οποίες προκύπτουν από τα βιβλία και στοιχεία της εταιρείας, απεικονίζουν μαζί με το Προσάρτημα, αφού ληφθούν υπόψη οι παραπάνω παρατηρήσεις μας και οι σημειώσεις της εταιρείας, την περιουσιακή διάρθρωση και την οικονομική θέση της εταιρείας κατά την 31η Δεκεμβρίου 2004 καθώς και τα αποτελέσματα της χρήσεως που έληξε αυτή την ημερομηνία, βάσει των σχετικών διατάξεων που ισχύουν και λογιστικών αρχών, οι οποίες έχουν γίνει γενικά παραδεκτές και δε διαφέρουν από εκείνες που η εταιρεία εφάρμοσε στην προηγούμενη χρήση, εκτός από την σημείωσή της Νο 11.

Αθήνα, 10 Μαΐου 2005
Ο ΟΡΚΩΤΟΣ ΕΛΕΓΚΤΗΣ



ΕΥΣΤΡΑΤΙΟΣ Γ. ΠΑΠΑΡΙΔΗΣ
Σ.Ο.Λ. Α.Ε. Ο.Ε.
Α.Μ. ΣΟΕ 14351

ΕΚΔΟΤΙΚΟΣ ΟΡΓΑΝΙΣΜΟΣ ΛΙΒΑΝΗ ΑΒΕ

ΑΡ.Μ.Α.Ε. 29964/06/Β/93/23

ΔΙΑΘΕΣΗ ΑΝΤΛΗΘΕΝΤΩΝ ΚΕΦΑΛΑΙΩΝ ΑΠΟ ΤΗΝ ΑΥΞΗΣΗ ΤΟΥ ΜΕΤΟΧΙΚΟΥ ΚΕΦΑΛΑΙΟΥ ΜΕ ΜΕΤΡΗΤΑ

Η έκτακτη Γεν. Συνέλευση της 30/4/2002 αποφάσισε την εισαγωγή των μετοχών της εταιρίας στην παράλληλη αγορά του Χ.Α.Α. Για τον σκοπό αυτό με βάση την απόφαση του Χ.Α.Α. της 11/07/02 εκδόθηκαν 1.480.100 νέες κοινές ονομαστικές μετοχές ονομαστικής αξίας € 0,37 με ημί διάθεσης € 4,84, από τις οποίες 1.409.620 διατέθηκαν στο ευρύ επενδυτικό κοινό με δημόσια εγγραφή, ενώ οι υπόλοιπες 70.480 μετοχές διατέθηκαν με ιδιωτική τοποθέτηση στο προσωπικό και συνεργάτες της εταιρείας.

Από την έκδοση των νέων μετοχών αντλήθηκαν συνολικά κεφάλαια ύψους € 7.163.684, οι δε συνολικές δαπάνες έκδοσης ανήλθαν σε € 507.160. Το μετοχικό κεφάλαιο αυξήθηκε κατά € 547.637 και προέκυψε διαφορά από έκδοση μετοχών υπέρ το άρτιο, ποσό € 6.616.047.

Η περίοδος της δημόσιας εγγραφής ήταν από 25/06/02 έως 27/06/02. Η πιστοποίηση της αύξησης του μετοχικού κεφαλαίου έγινε από το Διοικητικό Συμβούλιο της εταιρείας στις 12/07/02 και η ημερομηνία εισαγωγής των νέων μετοχών στο Χ.Α.Α. ήταν η 26/7/2002.

Η Έκτακτη Γενική Συνέλευση της 14/11/02 τροποποίησε το επενδυτικό πρόγραμμα, παρατείνοντάς το κατά 1 έτος και τροποποιώντας μερικώς τα ποσά προς επένδυση. Επίσης η Έκτακτη Γενική Συνέλευση της 29/12/03 παρέτεινε το επενδυτικό πρόγραμμα κατά 1 έτος.

Τα αντληθέντα κεφάλαια, σε σχέση με τα αναφερόμενα στο ενημερωτικό δελτίο διατέθηκαν μέχρι την 31/3/2004 ως ακολούθως:

ΠΙΝΑΚΑΣ ΔΙΑΘΕΣΗΣ ΑΝΤΛΗΘΕΝΤΩΝ ΚΕΦΑΛΑΙΩΝ

Ποσά σε χιλ. €	Ποσά που πρέπει να επενδυθούν βάσει ενημερωτικού όπυς αρχικά διαμορφώθηκε			Ποσά που πρέπει να επενδυθούν με το τροποποιημένο επενδυτικό πρόγραμμα (Γ.Σ. 14/11/02)				Ποσά που πρέπει να επενδυθούν με το τροποποιημένο επενδυτικό πρόγραμμα (Γ.Σ. 29/12/03)					Διατεθέντα Κεφάλαια			Υπόλοιπο προς επένδυση			
	έως 31/12/2002	Α' εξάμ. 2003	Σύνολο	Έως 31/12/02	2003	Α' εξάμ. 2004	Σύνολο	Έως 30/6/03	Β' εξάμ. 2003	Α' εξάμ. 2004	Β' εξάμ. 2004	Α' εξάμ. 2005	Σύνολο	μέχρι 31/12/2002	2003		Α' τρίμ. 2004	Σύνολο	
Σκοπός																			
Κατόστημα Λιαν. Αθην.	734	-	734	1.080	-	-	1.080	1.080	-	-	-	-	1.080	1.080	-	-	-	1.080	0
Κατόστημα Λιαν. Β'	734	-	734	-	150	150	300	-	-	-	-	300	300	-	-	-	-	0	300
Σύνολο I	1.468	0	1.468	1.080	150	150	1.380	1.080	0	0	0	300	1.380	1.080	0	0	0	1.080	300
Κίτριά	880	-	880	1.260	40	-	1.300	1.300	-	-	-	-	1.300	1.300	-	-	-	1.300	0
Κέντρα Διανομής Εκτυπωτικός Εξοπλισμός	499	675	1.174	-	-	440	440	-	-	-	100	340	440	-	-	-	-	0	440
Προεκτυπωτικός Εξοπλισμός	120	358	478	-	800	400	1.200	-	-	-	200	1.000	1.200	-	-	-	-	0	1.200
Σύνολο II	1.570	1.081	2.651	1.260	990	840	3.090	1.300	9	0	300	1.481	3.090	1.300	9	0	1.309	1.781	
Αναβάθμιση Συστημάτων Πληρωφ.	215	382	597	242	300	145	687	455	180	10	10	32	687	277	380	9	666	21	
Λογισμικό	279	215	494	498	242	310	1.050	880	85	20	30	35	1.050	613	383	1	997	53	
Μονάδες ΗΥ	154	95	249	107	45	28	180	180	-	-	-	-	180	148	32	-	180	0	
Υποδίκτυο εκπαίδευσης	124	120	244	-	-	-	0	-	-	-	-	-	0	-	-	-	-	0	0
Σύστημα διαχείρισης περιεχομένου	120	238	358	178	45	47	270	230	40	-	-	-	270	205	65	-	270	0	
Παραγωγή DVD	286	310	596	-	-	-	0	-	-	-	-	-	0	-	-	-	-	0	0
Σύνολο III	1.178	1.360	2.538	1.025	632	530	2.187	1.745	305	30	40	67	2.187	1.243	860	10	2.113	74	
Γενικό Σύνολο	4.716	2.441	6.657	3.365	1.772	1.520	6.657	4.125	314	30	340	1.848	6.657	3.623	869	10	4.502	2.155	

Η ΠΡΟΕΔΡΟΣ ΤΟΥ Δ.Σ.

Ο ΑΝΤΙΠΡΟΕΔΡΟΣ ΤΟΥ Δ.Σ. & ΔΙΕΥΘΥΝΩΝ ΣΥΜΒΟΥΛΟΣ

Ο ΠΡΟΪΣΤΑΜΕΝΟΣ ΛΟΓΙΣΤΗΡΙΟΥ

ΠΑΝΑΓΙΩΤΑ Α. ΛΙΒΑΝΗ
Α.Δ.Τ. Π 384309

ΗΛΙΑΣ Α. ΛΙΒΑΝΗΣ
Α.Δ.Τ. Τ 108053

ΙΩΑΝΝΗΣ Ν. ΠΑΠΑΣΑΡΑΝΤΟΠΟΥΛΟΣ
Α.Δ.Τ. Κ 958229

ΒΕΒΑΙΩΣΗ ΟΡΚΩΤΟΥ ΕΛΕΓΚΤΗ ΛΟΓΙΣΤΗ

Ελέγξαμε τα ανωτέρω στοιχεία της "ΕΚΔΟΤΙΚΟΣ ΟΡΓΑΝΙΣΜΟΣ ΛΙΒΑΝΗ ΑΒΕ", εφαρμόζοντας τις αρχές και τους κανόνες ελεγκτικής που ακολουθεί το Σύμμα Ορκωτών Ελεγκτών Λογιστών. Από τον έλεγχο μας διαπιστώσαμε ότι τα ανωτέρω στοιχεία προκύπτουν από τα λογιστικά βιβλία και στοιχεία που τήρησε η εταιρεία καθώς και το εγκεκριμένο από το Χ.Α.Α., Ενημερωτικό Δελτίο, και τις τροποποιήσεις του, που εγκρίθηκαν από την έκτακτη Γ.Σ. των μετοχών της 14/11/02, αλλά και της 29/12/03.

Αθήνα 26/5/2004

Ο Ορκωτός Ελεγκτής Λογιστής



ΕΥΣΤΡΑΤΙΟΣ Γ. ΠΑΠΑΡΙΔΗΣ
Σ.Ο.Λ. Α.Ε. Ο.Ε.
Α.Μ. ΣΟΕ 14351

ΕΚΔΟΤΙΚΟΣ ΟΡΓΑΝΙΣΜΟΣ ΛΙΒΑΝΗ ΑΒΕ

ΑΡ.Μ.Α.Ε. 29964/06/Β/93/23

ΔΙΑΘΕΣΗ ΑΝΤΛΗΘΕΝΤΩΝ ΚΕΦΑΛΑΙΩΝ ΑΠΟ ΤΗΝ ΑΥΞΗΣΗ ΤΟΥ ΜΕΤΟΧΙΚΟΥ ΚΕΦΑΛΑΙΟΥ ΜΕ ΜΕΤΡΗΤΑ

Η έκτακτη Γεν. Συνέλευση της 30/4/2002 αποφάσισε την εισαγωγή των μετοχών της εταιρίας στην παράλληλη αγορά του Χ.Α.Α. Για τον σκοπό αυτό με βάση την απόφαση του Χ.Α.Α. της 11/07/02 εκδόθηκαν 1.480.100 νέες κοινές ονομαστικές μετοχές ονομαστικής αξίας € 0,37 με τιμή διάθεσης € 4,84, από τις οποίες 1.409.620 διατέθηκαν στο ευρύ επενδυτικό κοινό με δημόσια έγγραφη, ενώ οι υπόλοιπες 70.480 μετοχές διατέθηκαν με ιδιωτική τοποθέτηση στο προσωπικό και συνεργάτες της εταιρείας.

Από την έκδοση των νέων μετοχών αντλήθηκαν συνολικά κεφάλαια ύψους € 7.163.684, οι δε συνολικές δαπάνες ανάληθον σε € 507.160. Το μετοχικό κεφάλαιο αυξήθηκε κατά € 547.637 και προέκυψε διαφορά από έκδοση μετοχών υπέρ το άρτιο, ποσό € 6.616.047.

Η περίοδος της δημόσιας εγγραφής ήταν από 25/06/02 έως 27/06/02, η πιστοποίηση της αύξησης του μετοχικού κεφαλαίου έγινε από το Διοικητικό Συμβούλιο της εταιρείας στις 12/07/02 και η ημερομηνία εισαγωγής των νέων μετοχών στο Χ.Α.Α. ήταν η 26/7/2002.

Η Έκτακτη Γενική Συνέλευση της 14/11/02 τροποποίησε το επενδυτικό πρόγραμμα, παρατείνοντάς το κατά 1 έτος και τροποποιώντας μερικώς τα ποσά προς επένδυση. Επίσης η Έκτακτη Γενική Συνέλευση της 29/12/03 παρέτεινε το επενδυτικό πρόγραμμα κατά 1 έτος.

Τα αντληθέντα κεφάλαια, σε σχέση με τα αναφερόμενα στο ενημερωτικό δελτίο διατέθηκαν μέχρι την 30/6/2004 ως ακολούθως:

ΠΙΝΑΚΑΣ ΔΙΑΘΕΣΗΣ ΑΝΤΛΗΘΕΝΤΩΝ ΚΕΦΑΛΑΙΩΝ

Ποσά σε χιλ. €	Ποσά που πρέπει να επενδυθούν βάσει ενημερωτικού όπτας αρχικά διαμορφώθηκε			Ποσά που πρέπει να επενδυθούν με το τροποποιημένο επενδυτικό πρόγραμμα (Γ.Σ. 14/11/02)				Ποσά που πρέπει να επενδυθούν με το τροποποιημένο επενδυτικό πρόγραμμα (Γ.Σ. 29/12/03)					Διατεθέντα Κεφάλαια					Υπόλοιπο προς επένδυση		
	έως 31/12/2002	Α' εξάμ. 2003	Σύνολο	Έως 31/12/02	2003	Α' εξάμ. 2004	Σύνολο	Έως 30/6/03	Β' εξάμ. 2003	Α' εξάμ. 2004	Β' εξάμ. 2004	Α' εξάμ. 2005	Σύνολο	μέχρι 31/12/2002	2003	Α' τρίμ. 2004	Β' τρίμ. 2004		Σύνολο	
Κατάστημα Λιαν. Αθην.	734	-	734	1.080	-	-	1.080	1.080	-	-	-	-	1.080	1.080	-	-	-	-	1.080	0
Κατάστημα Λιαν. Β'	734	-	734	-	150	150	300	-	-	-	-	300	300	-	-	-	-	-	0	300
Σύνολο I	1.468	0	1.468	1.080	150	150	1.380	1.080	0	0	0	300	1.380	1.080	0	0	-	-	1.080	300
Κίρια	880	-	880	1.260	40	-	1.300	1.300	-	-	-	-	1.300	1.300	-	-	-	-	1.300	0
Κέντρα Διανομής Εκπαιγωγών	499	675	1.174	-	-	440	440	-	-	-	100	340	440	-	-	-	-	-	0	440
Εξοπλισμός Προεκπαιγωγών	120	358	478	-	800	400	1.200	-	-	-	200	1.000	1.200	-	-	-	1.200	1.200	0	0
Εξοπλισμός	71	48	119	-	150	-	150	-	9	-	-	141	150	-	9	-	-	-	9	141
Σύνολο II	1.570	1.081	2.651	1.260	990	840	3.090	1.300	9	0	300	1.481	3.090	1.300	9	0	1.200	2.509	581	581
Αναβάθμιση Συστημάτων Πληρωφ.	215	382	597	242	300	145	687	455	180	10	10	32	687	277	380	9	10	676	11	
Λογισμικό	279	215	494	498	242	310	1.050	880	85	20	30	35	1.050	613	383	1	9	1.006	44	
Μονάδες Η/Υ	154	95	249	107	45	28	180	180	-	-	-	-	180	148	32	-	-	180	0	
Υποδίκτυο εκπαίδευσης	124	120	244	-	-	-	0	-	-	-	-	-	0	-	-	-	-	-	0	0
Σύστημα διαχείρισης περιεχομένου	120	238	358	178	45	47	270	230	40	-	-	-	270	205	65	-	-	270	0	
Παραγωγή DVD	286	310	596	-	-	-	0	-	-	-	-	-	0	-	-	-	-	-	0	0
Σύνολο III	1.178	1.360	2.538	1.025	632	530	2.187	1.745	305	30	40	67	2.187	1.243	860	10	19	2.132	55	55
Γενικό Σύνολο	4.216	2.441	6.657	3.365	1.772	1.520	6.657	4.125	314	30	340	1.848	6.657	3.623	869	10	1.219	5.721	936	936

Η ΠΡΟΕΔΡΟΣ ΤΟΥ Δ.Ε.

ΠΑΝΑΓΙΩΤΑ Α. ΛΙΒΑΝΗ
Α.Δ.Τ. Π 384309

Ο ΑΝΤΙΠΡΟΕΔΡΟΣ ΤΟΥ Δ.Ε. & ΔΙΕΥΘΥΝΩΝ ΣΥΜΒΟΥΛΟΣ

ΗΛΙΑΣ Α. ΛΙΒΑΝΗΣ
Α.Δ.Τ. Τ 108053

Ο ΠΡΟΪΤΑΜΕΝΟΣ ΛΟΓΙΣΤΗΡΙΟΥ

ΙΩΑΝΝΗΣ Ν. ΠΑΠΑΣΑΡΑΝΤΟΠΟΥΛΟΣ
Α.Δ.Τ. Κ 958229

ΒΕΒΑΙΩΣΗ ΟΡΚΩΤΟΥ ΕΛΕΓΚΤΗ ΛΟΓΙΣΤΗ

Ελέγξαμε τα ανωτέρω στοιχεία της "ΕΚΔΟΤΙΚΟΣ ΟΡΓΑΝΙΣΜΟΣ ΛΙΒΑΝΗ ΑΒΕ", εφαρμόζοντας τις αρχές και τους κανόνες ελεγκτικής που ακολουθεί το Σύστημα Ορκωτών Ελεγκτών Λογιστών. Από τον έλεγχο μας διαπιστώσαμε ότι τα ανωτέρω στοιχεία προκύπτουν από τα λογιστικά βιβλία και στοιχεία που τήρησε η εταιρεία καθώς και το εγκεκριμένο από το Χ.Α.Α., Ενημερωτικό Δελτίο, και τις τροποποιήσεις του, που εγκρίθηκαν από την έκτακτη Γ.Σ. των μετόχων της 14/11/02, αλλά και της 29/12/03.

Αθήνα 30/8/2004

Ο Ορκωτός Ελεγκτής Λογιστής



ΕΥΣΤΡΑΤΙΟΣ Γ. ΠΑΠΑΡΙΑΔΗΣ
Σ.Φ.Α. Α.Ε. Ο.Ε.
Α.Μ. ΣΟΕ 14351

ΕΚΔΟΤΙΚΟΣ ΟΡΓΑΝΙΣΜΟΣ ΛΙΒΑΝΗ ΑΒΕ

ΑΡ.Μ.Α.Ε. 29964/06/Β/93/23

ΔΙΑΘΕΣΗ ΑΝΤΛΗΘΕΝΤΩΝ ΚΕΦΑΛΑΙΩΝ ΑΠΟ ΤΗΝ ΑΥΞΗΣΗ ΤΟΥ ΜΕΤΟΧΙΚΟΥ ΚΕΦΑΛΑΙΟΥ ΜΕ ΜΕΤΡΗΤΑ

Η έκτακτη Γεν. Συνέλευση της 30/4/2002 απεφάσισε την εισαγωγή των μετοχών της εταιρίας στην παράλληλη αγορά του Χ.Α.Α. Για τον σκοπό αυτό με βάση την απόφαση του Χ.Α.Α. της 11/07/02 εκδόθηκαν 1.480.100 νέες κοινές ονομαστικές μετοχές ονομαστικής αξίας € 0,37 με τιμή διάθεσης € 4,84, από τις οποίες 1.409.620 διατέθηκαν στο ευρύ επενδυτικό κοινό με δημόσια εγγραφή, ενώ οι υπόλοιπες 70.480 μετοχές διατέθηκαν με ιδιωτική τοποθέτηση στο προσωπικό και συνεργάτες της εταιρείας. Από την έκδοση των νέων μετοχών αντλήθηκαν συνολικά κεφάλαια ύψους € 7.163.684, οι δε συνολικές δαπάνες έκδοσης ανήλθαν σε € 507.160. Το μετοχικό κεφάλαιο αυξήθηκε κατά € 547.637 και προέκυψε διαφορά από έκδοση μετοχών υπέρ το άρτιο, ποσό € 6.616.047.

Η περίοδος της δημόσιας εγγραφής ήταν από 25/06/02 έως 27/06/02, η πιστοποίηση της αύξησης του μετοχικού κεφαλαίου έγινε από το Διοικητικό Συμβούλιο της εταιρείας στις 12/07/02 και η ημερομηνία εισαγωγής των νέων μετοχών στο Χ.Α.Α. ήταν η 26/7/2002.

Η Έκτακτη Γενική Συνέλευση της 14/11/02 τροποποίησε το επενδυτικό πρόγραμμα, παρατείνοντάς το κατά 1 έτος και τροποποιώντας μερικώς τα ποσά προς επένδυση. Επίσης η Έκτακτη Γενική Συνέλευση της 29/12/03 παρέτεινε το επενδυτικό πρόγραμμα κατά 1 έτος.

Τα αντληθέντα κεφάλαια, σε σχέση με τα αναφερόμενα στο ενημερωτικό δελτίο διατέθηκαν μέχρι την 30/9/2004 ως ακολούθως:

ΠΙΝΑΚΑΣ ΔΙΑΘΕΣΗΣ ΑΝΤΛΗΘΕΝΤΩΝ ΚΕΦΑΛΑΙΩΝ

Ποσό σε χιλ. €	Ποσά που πρέπει να επενδυθούν βάσει ενημερωτικού όπως αρχικά διαμορφώθηκε			Ποσά που πρέπει να επενδυθούν με το τροποποιημένο επενδυτικό πρόγραμμα (Γ.Σ. 14/11/02)				Ποσά που πρέπει να επενδυθούν με το τροποποιημένο επενδυτικό πρόγραμμα (Γ.Σ. 29/12/03)						Διατεθέντα Κεφάλαια					Υπόλοιπο προς επένδυση	
	έως 31/12/2002	Α' εξαιρ. 2003	Σύνολο	Έως 31/12/02	2003	Α' εξαιρ. 2004	Σύνολο	Έως 30/6/03	Β' εξαιρ. 2003	Α' εξαιρ. 2004	Β' εξαιρ. 2004	Α' εξαιρ. 2005	Σύνολο	μέχρι 31/12/2002	2003	Α' εξαιρ. 2004	Γ' τρίμ. 2004	Σύνολο		
Κατάστημα Λιαν. Αθην.	734	-	734	1.080	-	-	1.080	1.080	-	-	-	-	1.080	1.080	-	-	-	-	1.080	0
Κατάστημα Λιαν. Β'	734	-	734	-	150	150	300	-	-	-	-	-	300	-	-	-	-	-	0	300
Σύνολο I	1.468	0	1.468	1.080	150	150	1.380	1.080	0	0	0	300	1.380	1.080	0	0	-	-	1.080	300
Κτίρια	880	-	880	1.260	40	-	1.300	1.300	-	-	-	-	1.300	1.300	-	-	-	-	1.300	0
Κέντρα Διανομής	499	675	1.174	-	-	440	440	-	-	-	100	340	440	-	-	-	-	-	0	440
Εκτυπωτικός Εξοπλισμός	120	358	478	-	800	400	1.200	-	-	-	200	1.000	1.200	-	-	1.200	-	-	1.200	0
Προεκτυπωτικός Εξοπλισμός	71	48	119	-	150	-	150	-	9	-	-	141	150	-	9	-	-	-	9	141
Σύνολο II	1.570	1.081	2.651	1.260	990	840	3.090	1.300	9	0	300	1.481	3.090	1.300	9	1.200	0	-	2.509	581
Αναβάθμιση Συστημάτων Πληρωφ.	215	382	597	242	300	145	687	455	180	10	10	32	687	277	380	19	11	687	0	
Λογισμικό	279	215	494	498	242	310	1.050	880	85	20	30	35	1.050	613	383	10	-	1.066	44	
Μονάδες Η/Υ	154	95	249	107	45	28	180	180	-	-	-	-	180	148	32	-	-	180	0	
Υποδοκιο εκπαίδευσης	124	120	244	-	-	-	0	-	-	-	-	-	0	-	-	-	-	-	0	0
Σύστημα διαχείρισης παρεχομένου Παραγωγή DVD	120	238	358	178	45	47	270	230	40	-	-	-	270	205	65	-	-	270	0	
	286	310	596	-	-	-	0	-	-	-	-	-	0	-	-	-	-	-	0	0
Σύνολο III	1.178	1.380	2.558	1.025	632	530	2.187	1.745	305	30	40	67	2.187	1.243	860	29	11	-	2.143	44
Γενικό Σύνολο	4.216	2.461	6.657	3.365	1.772	1.520	6.657	4.125	314	30	340	1.848	6.657	3.623	869	1.229	11	-	5.732	925

Η ΠΡΟΕΔΡΟΣ ΤΟΥ Δ.Σ.

Ο ΑΝΤΙΠΡΟΕΔΡΟΣ ΤΟΥ Δ.Σ. & ΔΙΕΥΘΥΝΩΝ ΣΥΜΒΟΥΛΟΣ

Ο ΠΡΟΪΣΤΑΜΕΝΟΣ ΛΟΓΙΣΤΗΡΙΟΥ

ΠΑΝΑΡΙΣΤΑ Α. ΛΙΒΑΝΗ
Α.Δ.Τ. Π 384309

ΗΛΙΑΣ Α. ΛΙΒΑΝΗΣ
Α.Δ.Τ. 1 108053

ΙΩΑΝΝΗΣ Ν. ΠΑΠΑΣΑΡΑΝΤΟΠΟΥΛΟΣ
Α.Δ.Τ. Κ 958229

ΒΕΒΑΙΩΣΗ ΟΡΚΩΤΟΥ ΕΛΕΓΚΤΗ ΛΟΓΙΣΤΗ

Ελέγξαμε τα ανωτέρω στοιχεία της "ΕΚΔΟΤΙΚΟΣ ΟΡΓΑΝΙΣΜΟΣ ΛΙΒΑΝΗ ΑΒΕ", εφαρμόζοντας τις αρχές και τους κανόνες ελεγκτικής που ακολουθεί το Σώμα Ορκωτών Ελεγκτών Λογιστών. Από τον έλεγχο μας διαπιστώσαμε ότι τα ανωτέρω στοιχεία προκύπτουν από τα λογιστικά βιβλία και στοιχεία που τήρησε η εταιρεία καθώς και το εγκεκριμένο από το Χ.Α.Α., Ενημερωτικό Δελτίο, και τις τροποποιήσεις του, που εγκρίθηκαν από την έκτακτη Γ.Σ. των μετόχων της 14/11/02, αλλά και της 29/12/03.

Αθήνα 25/11/2004

Ο Ορκωτός Ελεγκτής Λογιστής



ΕΥΣΤΡΑΤΙΟΣ Γ. ΠΑΠΑΡΙΔΗΣ
Σ.Ο.Λ. Α.Ε. Ο.Ε.
Α.Μ. ΣΟΕ 14351

ΕΚΔΟΤΙΚΟΣ ΟΡΓΑΝΙΣΜΟΣ ΛΙΒΑΝΗ ΑΒΕ

ΑΡ.Μ.Α.Ε. 29964/06/Β/93/23

ΔΙΑΘΕΣΗ ΑΝΤΛΗΘΕΝΤΩΝ ΚΕΦΑΛΑΙΩΝ ΑΠΟ ΤΗΝ ΑΥΞΗΣΗ ΤΟΥ ΜΕΤΟΧΙΚΟΥ ΚΕΦΑΛΑΙΟΥ ΜΕ ΜΕΤΡΗΤΑ

Η έκτακτη Γεν. Συνέλευση της 30/4/2002 απεφάσισε την εισαγωγή των μετοχών της εταιρίας στην παράλληλη αγορά του ΧΑΑ ΑΕ. Για τον σκοπό αυτό με βάση την απόφαση του ΧΑΑ ΑΕ της 11/07/02 εκδόθηκαν 1.480.100 νέες κοινές ονομαστικές μετοχές ονομαστικής αξίας € 0,37 με τιμή διάθεσης € 4,84, από τις οποίες 1.409.620 διατέθηκαν στο ευρύ επενδυτικό κοινό με δημόσια εγγραφή, ενώ οι υπόλοιπες 70.480 μετοχές διατέθηκαν με ιδιωτική τοποθέτηση στο προσωπικό και συνεργάτες της εταιρίας.

Από την έκδοση των νέων μετοχών αντλήθηκαν συνολικά κεφάλαια ύψους € 7.163.684, οι δε συνολικές δαπάνες έκδοσης ανήλθαν σε € 507.160. Το μετοχικό κεφάλαιο αυξήθηκε κατά € 547.637 και προέκυψε διαφορά από έκδοση μετοχών υπέρ το άρτιο, ποσό € 6.616.047.

Η περίοδος της δημόσιας εγγραφής ήταν από 25/06/02 έως 27/06/02, η πιστοποίηση της αύξησης του μετοχικού κεφαλαίου έγινε από το Διοικητικό Συμβούλιο της εταιρίας στις 12/07/02 και η ημερομηνία εισαγωγής των νέων μετοχών στο ΧΑΑ ΑΕ ήταν η 26/7/2002.

Η Έκτακτη Γενική Συνέλευση της 14/11/02 τροποποίησε το επενδυτικό πρόγραμμα, παρατείνοντάς το κατά 1 έτος και τροποποιώντας μερικώς τα ποσά προς επένδυση. Επίσης η Έκτακτη Γενική Συνέλευση της 29/12/03 παρέτεινε το επενδυτικό πρόγραμμα κατά 1 έτος. Το Δ.Σ. της εταιρίας με απόφασή του της 25/01/2005 αναπροσαρμοσε το επενδυτικό πρόγραμμα και το υπόλοιπο € 881 χιλ. αποφασίστηκε να μειώσει τον τραπεζικό δανεισμό της εταιρίας χωρίς να παραταθεί ο χρόνος υλοποίησης του προγράμματος. Η απόφαση αυτή του Δ.Σ. τελεεί υπό την έγκριση της επόμενης Γενικής Συνέλευσης της εταιρίας.

Τα αντληθέντα κεφάλαια, σε σχέση με τα αναφερόμενα στο ενημερωτικό δελτίο διατέθηκαν μέχρι την 31/12/2004 ως ακολούθως:

ΠΙΝΑΚΑΣ ΔΙΑΘΕΣΗΣ ΑΝΤΛΗΘΕΝΤΩΝ ΚΕΦΑΛΑΙΩΝ

Ποσό σε χιλ. €	Ποσό που πρέπει να επενδυθούν βάσει ενημερωτικού δέματος αρχικά διαμορφώθηκε			Ποσό που πρέπει να επενδυθούν με το τροποποιημένο επενδυτικό πρόγραμμα (Γ.Σ. 14/11/02)				Ποσό που πρέπει να επενδυθούν με το τροποποιημένο επενδυτικό πρόγραμμα (Γ.Σ. 29/12/03)						Ποσό που πρέπει να επενδυθούν με το τροποποιημένο επενδυτικό πρόγραμμα (Δ.Σ. 25/01/2005)			Διατεθέντα Κεφάλαια						Υπόλοιπο προς επένδυση		
	Έως 31/12/2002	Α' έσμ. 2003	Σύνολο	Έως 31/12/02	2003	Α' έσμ. 2004	Σύνολο	Έως 30/6/03	Β' έσμ. 2003	Α' έσμ. 2004	Β' έσμ. 2004	Α' έσμ. 2005	Σύνολο	Έως 31/12/2004	Α' έσμ. 2005	Σύνολο	μέχρι 31/12/2002	2003	Α' έσμ. 2004	Γ' τρίμ. 2004	Δ' τρίμ. 2004	Σύνολο			
Κατάστημα Λιαν. Αθην.	734	-	734	1.080	-	-	1.080	1.080	-	-	-	-	1.080	1.080	-	1.080	1.080	-	-	-	-	-	1.080	-	
Κατάστημα Λιαν. Β'	734	-	734	-	150	150	300	-	-	-	-	300	300	-	-	-	-	-	-	-	-	-	-	-	
Σύνολο I	1.468	0	1.468	1.080	150	150	1.380	1.080	0	0	0	300	1.380	1.080	0	1.080	1.080	0	0	-	-	0	1.080	0	
Κτίρια	880	-	880	1.260	40	-	1.300	1.300	-	-	-	-	1.300	1.300	-	1.300	1.300	-	-	-	-	-	-	1.300	
Κέντρα Διανομής Εκτυπωτικών Εξοπλισμών	499	675	1.174	-	-	440	440	-	-	-	100	340	440	-	-	-	-	-	-	-	-	-	-	-	
Προεκτυπωτικές Εξοπλισμών	120	358	478	-	800	400	1.200	-	-	-	200	1.000	1.200	1.200	-	1.200	-	-	1.200	-	-	-	-	1.200	
Σύνολο II	1.570	1.081	2.651	1.260	990	840	3.090	1.300	9	0	300	1.481	3.090	2.509	0	2.509	1.300	9	1.200	0	0	0	2.509	0	
Αναβάθμιση Συστημάτων Πληρωφ. Λογαριασμών	215	382	597	242	300	145	687	455	180	10	10	32	687	687	-	687	277	380	19	11	-	-	-	687	
Μονάδες Η/Υ	279	215	494	498	242	310	1.050	880	85	20	30	35	1.050	1.050	-	1.050	613	383	10	-	-	44	-	1.050	
Υποδίκτυο εκπαίδευσης	154	95	249	107	45	28	180	180	-	-	-	-	180	180	-	180	148	32	-	-	-	-	-	180	
Σύστημα διαχείρισης περιεχομένου	124	120	244	-	-	-	-	-	-	-	-	-	-	-	-	-	-	-	-	-	-	-	-	-	
Παραγωγή DVD	286	310	596	178	45	47	270	230	40	-	-	-	270	270	-	270	205	65	-	-	-	-	-	270	
Σύνολο III	1.178	1.360	2.538	1.025	632	530	2.187	1.745	305	30	40	67	2.187	2.187	0	2.187	1.243	860	29	11	44	44	2.187	0	
Μείωση τραπεζικού δανεισμού	-	-	-	-	-	-	-	-	-	-	-	-	-	-	881	881	-	-	-	-	-	-	-	-	881
Σύνολο IIII	-	-	-	-	-	-	-	-	-	-	-	-	-	-	881	881	-	-	-	-	-	-	-	881	
Γενικό Σύνολο	4.216	2.441	6.657	3.365	1.772	1.520	6.657	4.125	314	30	340	1.948	6.657	5.776	881	6.657	3.623	869	1.229	11	44	44	5.776	881	

Η ΠΡΟΕΔΡΟΣ ΤΟΥ Δ.Σ.

ΠΑΝΑΓΩΤΑ Α. ΛΙΒΑΝΗ
Α.Δ.Τ. Π 384309

Ο ΑΝΤΙΠΡΟΕΔΡΟΣ ΤΟΥ Δ.Σ. & ΔΙΕΥΘΥΝΩΝ ΣΥΜΒΟΥΛΟΣ

ΗΛΙΑΣ Α. ΛΙΒΑΝΗΣ
Α.Δ.Τ. ΑΑ 026007

Ο ΠΡΟΪΣΤΑΜΕΝΟΣ ΛΟΓΙΣΤΗΡΙΟΥ

ΙΩΑΝΝΗΣ Ν. ΠΑΠΑΣΑΡΑΝΤΟΠΟΥΛΟΣ
Α.Δ.Τ. Κ 958229 — Αρ. Αδείας 9596 Α' Τάξεως

ΒΕΒΑΙΩΣΗ ΟΡΚΩΤΟΥ ΕΛΕΓΚΤΗ ΛΟΓΙΣΤΗ

Ελέγξαμε τα ανωτέρω στοιχεία της "ΕΚΔΟΤΙΚΟΣ ΟΡΓΑΝΙΣΜΟΣ ΛΙΒΑΝΗ ΑΒΕ", εφαρμόζοντας τις αρχές και τους κανόνες ελεγκτικής που ακολουθεί το Σώμα Ορκωτών Ελεγκτών Λογιστών. Από τον έλεγχό μας διαπιστώσαμε ότι τα ανωτέρω στοιχεία προκύπτουν από τα λογιστικά βιβλία και στοιχεία που τήρησε η εταιρεία και το εγκεκριμένο από το ΧΑΑ ΑΕ, Ενημερωτικό Δελτίο, και τις τροποποιήσεις του, που εγκρίθηκαν από την έκτακτη Γ.Σ. των μετοχών της 14/11/02, αλλά και της 29/12/03 καθώς και της από 25/01/2005 απόφασης του Δ.Σ. της εταιρίας.

Αθήνα 25/02/2005
Ο Ορκωτός Ελεγκτής Λογιστής



ΕΥΣΤΡΑΤΙΟΣ Γ. ΠΑΠΑΡΙΔΗΣ
Σ.Ο.Λ. Α.Ε. Ο.Ε.
Α.Μ. ΣΟΕ 14351

ΕΚΘΕΣΗ ΔΙΑΧΕΙΡΙΣΕΩΣ

Του Διοικητικού Συμβουλίου της Ανωνύμου Εταιρείας με την επωνυμία «**Εκδοτικός Οργανισμός Λιβάνη Ανώνυμη Βιομηχανική Εταιρεία**» με διακριτικό τίτλο «**Νέα Σύνορα ΑΒΕ**» επί των Ετησίων Οικονομικών Καταστάσεων της ενδέκατης εταιρικής χρήσεως 01/01-31/12/2004 προς την Τακτική Γενική Συνέλευση των μετόχων.

Κύριοι Μέτοχοι,

Το Διοικητικό Συμβούλιο έχει την τιμή να καταθέσει σήμερα ενώπιόν σας τις Ετήσιες Οικονομικές Καταστάσεις της ενδέκατης εταιρικής χρήσεως 01/01-31/12/2004, δηλαδή τον Ισολογισμό της 31ης Δεκεμβρίου 2004 τον Λογαριασμό Αποτελέσματα Χρήσεως 01/01-31/12/2004 τον πίνακα Διαθέσεως των Αποτελεσμάτων και το Προσάρτημα του Ισολογισμού της 31ης Δεκεμβρίου 2004 και να εισηγηθεί την σύμφωνα με τον Νόμο και το καταστατικό της εταιρείας, έγκριση αυτών και οι οποίες έχουν ως κάτωθι:

Α. ΙΣΟΛΟΓΙΣΜΟΣ 31ης ΔΕΚΕΜΒΡΙΟΥ 2004 11η Διαχειριστική περίοδος 01/01 - 31/12/2004

ΕΝΕΡΓΗΤΙΚΟ

Β. ΕΞΟΔΑ ΕΓΚΑΤΑΣΤΑΣΗΣ	ΑΞΙΑ ΚΤΗΣΕΩΣ	ΑΠΟΣΒΕΣΕΙΣ	ΑΝΑΠΟΣΒΕΣΤΗ ΑΞΙΑ
4.Λοιπά έξοδα εγκαταστάσεως	2.803.852,59	1.416.308,15	1.387.544,44
Γ. ΠΑΓΙΟ ΕΝΕΡΓΗΤΙΚΟ			
1.Έξοδα ερευνών & ανάπτυξης	87.797,00	47.177,76	40.619,24
2. Παραχωρήσεις & Δικαιώματα Βιομηχανικής Ιδιοκτησίας	1.467,35	1.466,35	1,00
4. Λοιπές ασώματες ακινήτ/ήσεις	76.302,27	7.924,43	68.377,84
II. Ενσώματες Ακινήτοποιήσεις			
1. Γήπεδα – Οικόπεδα	628.525,29	-	628.525,29
3.Κτίρια και τεχνικά έργα	5.588.103,48	2.152.424,66	3.435.678,82
4. Μηχανήματα	2.220.280,18	1.069.985,94	1.150.294,24
5. Μεταφορικά Μέσα	334.190,72	128.277,02	205.913,70
6. Έπιπλα και λοιπός εξοπλισμός	1.907.407,00	1.497.774,16	409.632,84
7. Ακινήτοποιήσεις υπό εκτέλεση και προκαταβολές	282.096,85	-	282.096,85
Σύνολο ακινήτοποιήσεων	11.126.170,14	4.905.030,32	6.221.139,82

Επί των παραπάνω δεδομένων του Πάγιου Ενεργητικού έχουμε να παρατηρήσουμε τα κάτωθι:

α) Γήπεδα-Οικόπεδα:

Αφορά το οικόπεδο επί της οδού Σόλωνος 98 και Ιπποκράτους, εμβ.267τ.μ όπου και το κατάστημα της εταιρείας μας και γραφεία
Υπεραξία βάσει Ν.2065/92

€ 147.703,69

€ 66.466,66

214170,35

Καθώς και το οικόπεδο, επί της οδού Στρυμώνος αριθ. 18, Βοτανικός μ² 1.272, όπου ανεγέρθησαν νέες εγκαταστάσεις της εταιρείας μας δια να καλυφθούν οι αποθηκευτικές και παραγωγικές της ανάγκες
Υπεραξία βάσει Ν.2065/92

€ 285.762,03

€ 128.592,91

414.354,94

€ 628.525,29

β) Κτίρια και Τεχνικά Έργα:

Αφορά το κατάστημα της εταιρείας μας επί της οδού Σόλωνος 98 και Ιπποκράτους, το οποίο αποτελείται από ισόγειο με 160m², υπόγειο με 160m² και από πατάρι 61m² καθώς και Α΄ όροφος 290m², Β΄ όροφος-Δώμα 375m²

€ 2.458.069,05

Το κτίριο επί της Στρυμώνος 18 στο Βοτανικό το οποίο αποτελείται από υπόγειο 840 m² – ισόγειο 800 m² - 1^{ος} όροφος 840 m²

€ 2.111.734,61

Επίσης εγκαταστάσεις επί του μακροχρόνια μισθωμένου ακινήτου 400 τμ Ισογείου – 400 τμ Υπογείου επί της Αραχώβης 56(Καφέ – Βιβλιοπωλείο)

€ 1.018.299,82

€ 5.588.103,48

Κατά τη χρήση 2004, λογίσθηκαν αποσβέσεις ύψους € 429.367,10.

γ) Μηχανήματα:

Αφορά την αξία του εικονοθέτου και του σχετικού εξοπλισμού του τμήματος φωτοσύνθεσης καθώς και Τυπογραφείου.

Κατά τη χρήση 2004 λογίσθηκαν αποσβέσεις ύψους

€ 121.888,71

δ) Μεταφορικά Μέσα:

Δια την εξυπηρέτηση των αναγκών της, η εταιρεία διαθέτει τα κάτωθι μεταφορικά μέσα:

	ΑΞΙΑ €
Ένα επιβατηγό αυτοκίνητο SUZUKI, με αριθ. κυκλ. YBA 9499	586,94
Ένα επιβατηγό αυτοκίνητο, με αριθ. κυκλ. YEO 2751	21.364,64
Ένα επιβατηγό αυτοκίνητο, με αριθ. κυκλ. ZMZ 3652	7.165,47
Ένα επιβατηγό αυτοκίνητο, με αριθ. κυκλ. ZMH 6580	69.554,42
Ένα επιβατηγό αυτοκίνητο, με αριθ. κυκλ. ZMZ 3110	69.166,74
Μοτοσικλέτες	25.097,84
Ένα φορτηγό αυτοκίνητο, με αριθ. Κυκλ. IBK 2117	15.034,88
Ένα φορτηγό αυτοκίνητο, με αριθ. Κυκλ. YZI 2622	21.544,42
Ένα φορτηγό αυτοκίνητο, με αριθ. Κυκλ. ZMH 3680	16.731,50
Ένα φορτηγό αυτοκίνητο, με αριθ. Κυκλ. ZKT 1828	24.116,75
Ένα επιβατηγό αυτοκίνητο, με αριθ. κυκλ. IBZ 8737	11.763,80
Ένα επιβατηγό αυτοκίνητο, με αριθ. κυκλ. IBZ 8736	11.852,78
Ένα επιβατηγό αυτοκίνητο, με αριθ. κυκλ. ZHA 5648	286,01
Ένα επιβατηγό αυτοκίνητο, με αριθ. κυκλ. ZZM 2255	19.025,72
Ένα μικτό αυτοκίνητο citroen με αρ.κυκλ. IBZ -2855	12.348,81
Παλετοφόρο ηλ. INCAB-IT-2 4M/24V	8.550,00
Σύνολο	334.190,72

-Λογίσθηκαν αποσβέσεις δια τη χρήση 2004 € 10.886,08

ε) Έπιπλα και λοιπός εξοπλισμός:

	ΑΞΙΑ ΚΤΗΣΕΩΣ έως 31/12/03	ΑΠΟΚΤΗΣΕΙΣ 2004 μείον μειώσεις 2004	ΑΠΟΣΒΕΣΕΙΣ 2004
Έπιπλα	322.933,48	8.188,28	39.980,26
Μηχανές Γραφείου	1.497,05	-	122,61
Ηλεκτρονικοί Υπολογιστές	1.027.616,66	62.773,97	117.290,59
Εξοπλισμός Τηλεπικοινωνιών	43.242,98	2.881,06	6445,03
Λοιπός Εξοπλισμός	424.450,28	13.823,24	81.025,00
Σύνολο	1.819.740,45	87.666,55	244.863,49

στ) Ακίνητοποιήσεις υπό εκτέλεση και προκαταβολές:

Αφορά τα κάτωθι ποσά :

Προκαταβολή στον εργολάβο ο οποίος ανέλαβε την ανέγερση του κτιρίου επί της Στρυμώνος 18	€ 282.096,85
Σύνολο	€ 282.096,85

6. Συμμετοχές

Αποτιμημένες σε τιμή κτήσεως.

	Ποσοστά συμμετοχής %	Ποσόν
Συμμετοχή στην συνδεδεμένη εταιρεία εξωτερικού (Κύπρος) NEA ΣΥΝΟΡΑ – LIBANHS LTD	50	26.539,28
Συμμετοχή στην εταιρεία HOME NET A.E.	41,85	430.177,86
Συμμετοχή στην εταιρεία BIBLIONET A.E.	3,8	20.073,37
Σύνολο		476.790,51

7. Λοιπές μακροπρόθεσμες απαιτήσεις

Αφορά δοθείσες εγγυήσεις

Ενοίκιο	23.360,04
ΔΕΗ	1.439,96
ΟΤΕ	293,47
Σύνολο	25.093,47

Δ. ΚΥΚΛΟΦΟΡΟΥΝ ΕΝΕΡΓΗΤΙΚΟ

I. Αποθέματα

1. Εμπορεύματα	24.491,15
2. Προϊόντα έτοιμα και ημιτελή	2.916.695,41
3. Παραγωγή σε εξέλιξη	469.716,96
4. Πρώτες και βοηθητικές ύλες	376.587,55
5. Προκαταβολές για αγορές αποθεμάτων	196.848,61
Σύνολο	3.984.339,68

Η αποτίμηση των ετοιμών προϊόντων έγινε βάσει του κόστους παραγωγής ενώ οι πρώτες ύλες αποτιμήθηκαν με την τιμή κόστους αγοράς αυτών (με τη μέθοδο FIFO) .

II. Απαιτήσεις

1. Πελάτες	6.453.856,45	
Μείον Προβλέψεις	=	6.453.856,45
2. Γραμμάτια εισπρακτέα		
Εις χείρας		139.374,43
3. Γραμμάτια σε καθυστέρηση		2.032,90
3α. Επιταγές εισπρακτέες (μεταχρον.)		7.963.552,07
3β. Επιταγές σε καθυστέρηση (σφρ/σμένες)		90.097,01
11. Χρεώστες διάφοροι		211.075,86
Σύνολο		14.859.988,72

α) Ο λογαριασμός «Πελάτες» αφορά απαιτήσεις κατά πελατών, σε ανοικτό λογαριασμό.

β) Ο λογαριασμός «Γραμμάτια εισπρακτέα» αφορά Γραμμάτια πελατών που βρίσκονται στο χαρτοφυλάκιό μας.

γ) Ο λογαριασμός «Επιταγές εισπρακτέες (μεταχρ.)» αφορά επιταγές εισπρακτέες πελατών της εταιρείας μας, που την 31/12/2004 βρίσκονται στο χαρτοφυλάκιό μας αλλά και στις τράπεζες ως εγγύηση δανείων

δ) Ο λογαριασμός «Χρεώστες διάφοροι», ύψους €211.075,86 αναλύεται ως κάτωθι:

Χρεωστικό υπόλοιπο ΦΠΑ της 31/12/2004	2.913,81
Επιστρεπτέος Φ.Π.Α	22.620,15
Προκαταβληθείς φόρος εισοδήματος	90.699,78
Προκαταβολές σε συνεργάτες	72.189,70
Παρακρ.φόρος εισοδήματος πωλήσεων σε δημόσιο	2.756,56
Χρηματικές διευκολύνσεις προσωπικού	14.269,95
Προβλέψεις για συν/κές διαφ. Από αποτ. υποχρεώσεων	5.625,91
Σύνολο	211.075,86

III. ΧΡΕΟΓΡΑΦΑ

1. Μετοχές (Εισηγμένων εταιρειών στο ΧΑΑ)	8.562,40
2. Λοιπά χρεόγραφα (Μετοχές μη εισηγμένων στο ΧΑΑ)	20.871,70
3. Ίδιες Μετοχές (Με απόφαση της Γ.Σ. της 30/6/2004)	66.769,00
Σύνολο	96.203,10

IV. Διαθέσιμα

1. Ταμείο	69.274,14
Αφορά μετρητά που υπήρχαν την 31/12/2004 στο ταμείο της εταιρείας.	
2. Καταθέσεις όψεως και προθεσμίας	660.888,76

Αφορά καταθέσεις σε λογαριασμούς στις Τράπεζες Εθνική, Πειραιώς, Eurobank, Εμπορικής, Αττικής και Γενική και Aspis Bank, Nova Bank.

E. ΜΕΤΑΒΑΤΙΚΟΙ ΛΟΓΑΡΙΑΣΜΟΙ ΕΝΕΡΓΗΤΙΚΟΥ

1. Έξοδα επομένων χρήσεων

Αφορά :

Έξοδα προβολής	10.760,00
Ασφάλιστρα	16.742,04
Συντήρηση επίπλων & λοιπού εξοπλισμού	720,96
Σύνολο	28.223,00

2. Λοιποί μεταβατικοί λογαριασμοί ενεργητικού:

Πρόκειται για προπληρωθέντα έξοδα για βιβλία που πρόκειται να εκδοθούν το έτος 2005.

Συγγραφικά δικαιώματα	130.935,62
Μεταφράσεις	45.490,96
Επιμέλειες	5.776,65
Προμήθειες αντ/πων οίκων εξωτερικού	4.604,95
Λοιπά έξοδα	3.222,98
Σύνολο	190.031,16

ΛΟΓΑΡΙΑΣΜΟΙ ΤΑΞΕΩΣ

Εμπορεύματα τρίτων	313,81
Εγγυητικές επιστολές	230.277,68
Λοιποί λογαριασμοί τάξεως πληροφοριακοί	2.129.851,78
Σύνολο	2.360.443,27

ΠΑΘΗΤΙΚΟ

A. ΙΔΙΑ ΚΕΦΑΛΑΙΑ

I. Κεφάλαιο Μετοχικό

7.048.100 μετοχές των 0,60€ 1. Καταβλημένο	4.228.860,00
---	---------------------

II. Διαφορά από έκδοση μετοχών υπέρ το άρτιο

1.Καταβεβλημένη διαφορά	4.994.984,00
-------------------------	--------------

III. Διαφορές αναπροσαρμογής - Επιχορηγήσεις Επενδύσεων

2. Διαφορές αναπροσαρμογής αξίας περιουσιακών στοιχείων βάσει Ν.2065/92

Οικόπεδο Σόλωνος 98 – Αθήνα	66.466,66
Οικόπεδο Στρυμώνος 18 – Βοτανικός	128.592,91
Σύνολο	195.059,57

3. Επιχορηγήσεις παγίων επενδύσεων

Επιχορήγηση Επιχειρηματικό Σχέδιο 23Α	240.613,21
Σύνολο	240.613,21

IV. Αποθεματικά Κεφάλαια

1. Τακτικό Αποθεματικό	373.900,00
5.Αφορολ. Αποθεμ.ειδικών διατάξεων Νόμου 1892/90	1.894.818,20
5.Αφορολ. Αποθεμ.ειδικών διατάξεων Νόμου 2601/98	441.855,89
6. Αποθεματικό για ίδιες μετοχές (16.850 τεμάχια)	66.769,00
Σύνολο	2.777.343,09

α)Το τακτικό αποθεματικό ενισχύθηκε κατά € 25.150,00 από τα κέρδη της χρήσεως 2004.

V. Αποτελέσματα εις νέο

Υπόλοιπο κερδών εις νέο	187.827,22
-------------------------	-------------------

Σύνολο Ιδίων Κεφαλαίων	12.624.687,09
-------------------------------	----------------------

Β .ΠΡΟΒΛΕΨΕΙΣ ΓΙΑ ΚΙΝΔΥΝΟΥΣ ΚΑΙ ΕΞΟΔΑ

Γ. ΥΠΟΧΡΕΩΣΕΙΣ

Ι. Μακροπρόθεσμες Υποχρεώσεις

2. Δάνεια Τραπεζών	2.491.579,85
--------------------	---------------------

Αφορά μακροπρόθεσμο δάνειο της Γενικής Τράπεζας.

ΙΙ. Βραχυπρόθεσμες Υποχρεώσεις

1. Προμηθευτές	541.855,06
2. Επιταγές πληρωτέες (μεταχρονολογημένες)	2.628.590,29
3. Τράπεζες, λογαρ. Βραχ/θεσμων υποχρεώσεων	6.403.779,52
4. Προκαταβολές πελατών	111.991,43
5. Υποχρεώσεις από φόρους – τέλη	334.797,28
6. Ασφαλιστικοί οργανισμοί	106.441,98
7. Μακρ/σμες υποχ. πληρωτέες στην επόμενη χρήση	565.978,41
10.Μερίσματα πληρωτέα	1.294.197,85
11.Πιστωτές διάφοροι	680.902,70
Σύνολο	12.668.534,52

α) Ο λογαριασμός «Προμηθευτές» αφορά υποχρεώσεις μας σε ανοικτό λογαριασμό προς προμηθευτές.

β) **Επιταγές πληρωτέες (μεταχρ.):** Αφορά μεταχρονολογημένες επιταγές οι οποίες έχουν δοθεί σε προμηθευτές μας.

γ) **Τράπεζες Λογαριασμός Βραχυπρόθεσμων Υποχρεώσεων:** Αφορά δάνεια ληφθέντα από Τράπεζες Εθνική, Εμπορική, Eurobank, Aspis Bank.

δ) Ο λογαριασμός «Προκαταβολές πελατών» αφορά πιστωτικά υπόλοιπα πελατών.

ε) Ο λογαριασμός «Υποχρεώσεις από φόρους - τέλη» αναλύεται ως κάτωθι:

Φ.Μ.Υ. και Χ.Μ.Υ. ΣΤ΄ δίμηνο 2004	27.009,51
Φόρος δικαιωμάτων εξωτερικού	13.365,53
Φόρος αμοιβών ελευθ.&χαρτ.επαγ.ΣΤ΄ δίμηνο 2004	68.779,46
Φόρος & χαρτ.αμοιβών λοιπών τρίτων ΣΤ΄ δίμηνο 2004	33.503,65
Φόρος εισοδήματος	186.712,83
Αγγελιόσημο	4.906,85
Λοιποί φόροι - τέλη	519,45
Σύνολο	334.797,28

Οι παραπάνω υποχρεώσεις είναι οι τρέχουσες και έχουν ήδη εξοφληθεί, εκτός από το φόρο εισοδήματος επί των κερδών της παρούσης χρήσεως, ο οποίος είναι πληρωτέος σε 8 μηνιαίες δόσεις της πρώτης πληρωτέας την 20/5/2005.

στ) Ο λογαριασμός «Ασφαλιστικοί οργανισμοί» αναλύεται ως κάτωθι:

ΙΚΑ	103.677,68
ΤΕΑΥΕΚ	2.764,30
Σύνολο	106.441,98

Πρόκειται για τρέχουσες υποχρεώσεις οι οποίες έχουν ήδη εξοφληθεί.

ζ) «Μακροπρόθεσμες υποχρεώσεις πληρωτέες στην επόμενη χρήση» Αφορά δόσεις μακροπρόθεσμου δανείου Γενικής Τράπεζας πληρωτέες στην χρήση 2005, συνολικού ποσού € 565.978,41.

η) «Μερίσματα πληρωτέα»: Από το συνολικό ποσό € 1.294.197,85 της 31/12/2004, ποσό € 1.268.658,00 αφορά μέρισμα χρήσεως 2004. Το Διοικητικό Συμβούλιο προτείνει όπως διανεμηθεί στους κ.κ. Μετόχους.

θ) «Πιστωτές διάφοροι»: αφορά τρέχουσες υποχρεώσεις προς συνεργάτες της εταιρείας.

Δ. ΜΕΤΑΒΑΤΙΚΟΙ ΛΟΓΑΡΙΑΣΜΟΙ ΠΑΘΗΤΙΚΟΥ

2. Έξοδα χρήσεως δεδουλευμένα

Τηλεφωνικά	5.815,50
Δ.Ε.Η.	5.261,01
Τόκοι βραχυπρόθεσμων Υποχρεώσεων	9.588,53
ΕΥΔΑΠ	1.350,30
Συγγραφικά δικαιώματα εξωτερικού πληρωτέα	192.700,00
Σύνολο	214.715,35

Β. ΚΑΤΑΣΤΑΣΗ ΛΟΓΑΡΙΑΣΜΟΥ ΑΠΟΤΕΛΕΣΜΑΤΩΝ ΧΡΗΣΕΩΣ
31^{ης} ΔΕΚΕΜΒΡΙΟΥ 2004 (01/01-31/12/2004)

Ι. Αποτελέσματα εκμετάλλευσως

I. Αποτελέσματα εκμετάλλευσως			
Κύκλος εργασιών (πωλήσεις)			12.412.821,47
Μείον κόστος πωλήσεων			6.575.677,32
Μικτά αποτελέσματα (κέρδη) εκμετάλλευσως			5.837.144,15
Πλέον : Άλλα έσοδα εκμετάλλευσως			69.695,13
Σύνολο			5.906.839,28
Μείον : 1. Έξοδα διοικητικής λειτουργίας	1.991.273,57		
3. Έξοδα λειτουργίας διαθέσεως	2.585.373,85		4.576.647,42
Μερικά αποτελέσματα (κέρδη) εκμετάλλευσως			1.330.191,86
Πλέον			
Έσοδα χρεογράφων	447,73		
Μείον			
1. Προβ. υποτ. συμμ. & χρ.	4.175,85		
3. Χρεωστ. τόκοι και συν. έξοδα	512.257,41		515.985,53
Ολικά αποτελέσματα (κέρδη) εκμετάλλευσως			814.206,33
II. ΠΛΕΟΝ: Έκτατα αποτελέσματα			
1. Έκτατα & ανόργανα έσοδα	23.972,44		
2. Έκτατα κέρδη	3.792,11	27.764,55	
ΜΕΙΟΝ:			
1. Έκτακτα και ανόργ. έξοδα	8.892,70		
2. Έκτακτες ζημιές	384,30	9.227,00	18.487,55
Οργανικά και έκτακτα αποτελέσματα (κέρδη)			832.693,88
Μείον: Σύνολο αποσβέσεων παγίων στοιχείων		1.507.907,48	
Μείον: Οι από αυτές ενσωμ/νες στο λειτ. κόστος		1.507.907,48	
ΚΑΘΑΡΑ ΑΠΟΤΕΛΕΣΜΑΤΑ (ΚΕΡΔΗ) ΧΡΗΣΕΩΣ ΠΡΟ ΦΟΡΩΝ			832.693,88

Επί των δεδομένων του παραπάνω πίνακα έχουμε να παρατηρήσουμε τα κάτωθι:

1. Οι συνολικές πωλήσεις της εταιρείας κατά την διαχειριστική περίοδο 01/01-31/12/2004 ανήλθαν στο ποσό των € 12.412.821,47, έναντι € 9.515.798,01 της προηγούμενης χρήσεως, δηλαδή αυξήθηκαν κατά € 2.897.023,46.

2α. Το κόστος των παραχθέντων προϊόντων ανήλθε στο ποσό των € 6.310.476,72 έναντι € 3.818.253,57 της προηγούμενης χρήσεως και αναλύεται σε:

Κόστος αναλωσίμων Α υλών	1.062.792,81
Κόστος υλικών αναλωσίμων	138.991,32
Αμοιβές τρίτων	3.818.464,82
Αμοιβές προσωπικού	795.154,51
Παροχές τρίτων	92.145,20
Φόροι – Τέλη	6.524,95
Αποσβέσεις παγίων	396.403,11
Σύνολο	6.310.476,72

3. Τα έξοδα Διοικητικής Λειτουργίας αναλύονται ως εξής :

Μισθοδοσία	645.117,32
Αμοιβές και έξοδα τρίτων	218.716,36
Παροχές τρίτων	182.069,77
Φόροι – τέλη	35.354,94
Διάφορα έξοδα	224.567,32
Αποσβέσεις παγίων	685.447,86
Σύνολο	1.991.273,57

4. Τα έξοδα λειτουργίας διαθέσεως αναλύονται ως εξής:

Αμοιβές προσωπικού		718.879,11	
Αμοιβές τρίτων		386.796,07	
Παροχές τρίτων		282.448,70	
Φόροι – Τέλη		29.310,85	
	Έξοδα προβολής, διαφήμισης	495.401,86	
	Έξοδα εκθέσεων	29.787,39	
	Έξοδα διακίνησης, μεταφορών	32.413,45	
	Έξοδα ταξιδιών	35.209,92	
	Διάφορα	149.069,99	741.882,61
Αποσβέσεις παγίων		426.056,51	
Προβλ. για αποσβ. επισφ. απαιτήσεων		4.175,85	
Σύνολο		2.589.549,70	

6. Χρεωστικοί τόκοι, ύψους € 512.257,41 αφορούν διάφορα τραπεζικά έξοδα και τόκους των δανείων.

7. Τα έκτακτα και ανόργανα έξοδα-ζημιές, αναλύονται σε:

Φορολογικά πρόστιμα και προσαυξήσεις	264,82
Συναλλαγματικές διαφορές	7.298,00
Λοιπά έκτακτα έξοδα	1.329,88
Έκτακτες ζημιές	384,30
Σύνολο	9.277,00

8. Τα έκτακτα & ανόργανα έσοδα αναλύονται σε:

Συναλλαγματικές διαφορές	23.427,80
Λοιπά Έκτακτα έσοδα	544,64
Έκτακτα κέρδη	3.792,11
Σύνολο	27.764,55

9. Οι Αποσβέσεις επί των πάγιων περιουσιακών στοιχείων της εταιρείας, έγιναν βάσει του Π.Δ. 100/5-5-1998 και ανήλθαν σε € 1.507.907,48.

Γ. ΠΙΝΑΚΑΣ ΔΙΑΘΕΣΕΩΣ ΑΠΟΤΕΛΕΣΜΑΤΩΝ

Κατόπιν των παραπάνω εκτεθέντων τα κέρδη της εντέκατης εταιρικής χρήσης 01/01-31/12/2004 ανέρχονται στο ποσό των € 832.693,88 και τα οποία προτείνεται όπως διανεμηθούν ως κάτωθι:

Καθαρά αποτελέσματα (κέρδη) χρήσεως	832.693,88
Υπόλοιπο αποτελεσμάτων προηγ. χρήσεων	1.291.639,07
Μείον : Διαφορές φορολογικού ελέγχου προηγ. χρήσεων	142.527,74
	1.981.805,21
Μείον : Φόρος εισοδήματος	187.619,99
Κέρδη προς διάθεση	1.794.185,22

Αποφασίζεται στη συνέχεια όπως δοθεί μέρισμα ύψους € 164.925,54 από τα κέρδη της παρούσης χρήσεως 2004 και πρόσθετο μέρισμα € 1.103.732,46 από κέρδη προηγούμενων χρήσεων. Το αναλογούν ανά μετοχή μέρισμα ανέρχεται σε € 0,18 (7.048.100 μετοχές X 0,18 € ανά μετοχή = 1.268.658 €).

Κατόπιν της παραπάνω απόφασης η διάθεση των κερδών γίνεται ως εξής:

Τακτικό αποθεματικό	25.150,00
Πρώτο μέρισμα	164.925,54
Πρόσθετο μέρισμα (κέρδη προηγούμενων χρήσεων)	1.103.732,46
Αφορολόγητο αποθεματικό Ν. 2601/98	312.550,00
Υπόλοιπο κερδών εις νέο	187.827,22
Σύνολο	1.794.185,22

Για την τρέχουσα χρήση οι προοπτικές είναι καλές και με τα μέχρι σήμερα υπάρχοντα στοιχεία οι πωλήσεις βιβλίων είναι αυξημένες σε σχέση με την προηγούμενη χρήση. Οι στόχοι της εταιρείας είναι η αναβάθμιση και ο εκσυγχρονισμός της παραγωγής, η επέκταση και βελτίωση των κτιριακών εγκαταστάσεων, η δημιουργία νέων κέντρων διανομής.

Επίσης από την ημερομηνία κλεισίματος του Ισολογισμού 31/12/2004 και μέχρι σήμερα δεν υπάρχουν γεγονότα τα οποία να επηρεάζουν την οικονομική θέση της εταιρείας

Κατόπιν των ανωτέρω εκτεθέντων κ.κ. μέτοχοι παρακαλούμε όπως εγκρίνετε τις ανωτέρω ετήσιες οικονομικές καταστάσεις της χρήσεως 2004 και απαλλάξετε το Διοικητικό Συμβούλιο από κάθε ευθύνη αποζημίωσης για τα πεπραγμένα και την όλη διαχείριση της περιόδου 01/01-31/12/2004.

Αθήνα 30 Απριλίου 2005

Ακριβές αντίγραφο

**Η Πρόεδρος του Δ.Σ.
Παναγιώτα Λιβάνη**

Βεβαιώνεται ότι η ανωτέρω ΕΚΘΕΣΗ ΔΙΑΧΕΙΡΙΣΕΩΣ αποτελείται από 11 σελίδες και είναι αυτή που αναφέρεται στο πιστοποιητικό που χορήγησα με ημερομηνία 10-5-2005.



Αθήνα, 10 Μαΐου 2005
Ο Ορκωτός Ελεγκτής Λογιστής
ΕΥΣΤΡΑΤΙΟΣ Γ. ΠΑΠΑΡΙΔΗΣ
ΑΜΣΟΕ 14351 ΣΟΛ ΑΕΟΕ

ΠΡΟΣΑΡΤΗΜΑ
ΤΟΥ ΙΣΟΛΟΓΙΣΜΟΥ ΤΗΣ 31 ΔΕΚΕΜΒΡΙΟΥ 2004
ΤΗΣ ΑΝΩΝΥΜΗΣ ΕΤΑΙΡΙΑΣ ΜΕ ΕΠΩΝΥΜΙΑ
«ΕΚΔΟΤΙΚΟΣ ΟΡΓΑΝΙΣΜΟΣ ΛΙΒΑΝΗ ΑΝΩΝΥΜΗ ΒΙΟΜΗΧΑΝΙΚΗ ΕΤΑΙΡΕΙΑ»
ΑΡ.Μ.Α.Ε.29964/06/Β/93/23

[Βάσει των διατάξεων του κωδικοπ. Ν. 2190/1920 όπως ισχύει]

1. Σύνοψη κατάρτιση και δομή οικονομικών καταστάσεων. Παρεκκλίσεις που έγιναν χάριν της αρχής της πραγματικής εικόνας.

- | | |
|---|---|
| α) Άρθρο 42α παρ.3: Παρέκκλιση από τις σχετικές διατάξεις περί κατάρτισης των ετήσιων οικονομικών καταστάσεων που κρίθηκε απαραίτητη για την εμφάνιση, με απόλυτη σαφήνεια, της πραγματικής εικόνας που απαιτεί η διάταξη της παρ.2 του άρθρου αυτού. | Δεν έγινε. |
| β) Άρθρο 42β παρ.1: Παρέκκλιση από την αρχή του αμετάβλητου της δομής και μορφής εμφάνισης του Ισολογισμού και του λογαριασμού «Αποτελέσματα Χρήσης». | βλ.παρ. 1α. |
| γ) Άρθρο 42β παρ.2: Καταχώρηση στον προσοδιδάζοντα λογαριασμό στοιχείου σχετιζόμενου με περισσότερους υποχρεωτικούς λογαριασμούς. | Δεν συνέτρεξε τέτοιου είδους καταχώρηση. |
| δ) Άρθρο 42β παρ.3: Προσαρμογή στη δομή και στους τίτλους των λογαριασμών με αραβική αρίθμηση, όταν η ειδική φύση της επιχείρησης το απαιτεί. | βλ.παρ.1α. |
| ε) Άρθρο 42β παρ 4: Συμπτώξεις λογαριασμών του Ισολογισμού που αντιστοιχούν σε αραβικούς αριθμούς, για τις οποίες συντρέχουν οι προϋποθέσεις της διατάξεως αυτής. | Δεν έγιναν. |
| στ) Άρθρο 42β παρ 5: Αναμορφώσεις κονδυλίων προηγούμενης χρήσεως για να καταστούν ομοειδή και συγκρίσιμα με τα αντίστοιχα κονδύλια της κλειόμενης χρήσης. | Οι λογαριασμοί ΔΙΙ.6 «Βραχυπρόθεσμες απαιτήσεις κατά λοιπών συμμετοχικού ενδιαφέροντος επιχειρήσεων» και ΠΙ.9 «Υποχρεώσεις προς λοιπές συμμετοχικού ενδιαφέροντος επιχειρήσεις» της χρήσης 2003, μεταφέρθηκαν στους οικείους λογαριασμούς ΔΙΙ.1 «Πελάτες» και ΠΙ.11 «Πιστωτές διάφοροι» αντίστοιχα, προκειμένου να καταστούν συγκρίσιμοι με τους αντίστοιχους λογαριασμούς της παρούσας χρήσης. |

Παρ.2 Αποτίμηση περιουσιακών στοιχείων

Μέθοδοι που εφαρμόστηκαν για την αποτίμηση των διαφόρων περιουσιακών στοιχείων του ισολογισμού, καθώς και οι μέθοδοι υπολογισμού των αποσβέσεων και των προβλέψεων για υποτιμήσεις τους.

β) Άρθρο 43α παρ.1α.: Βάσεις μετατροπής σε € περιουσιακών στοιχείων εκφρασμένων σε ξένο νόμισμα (ξν) και λογιστικός χειρισμός των συναλλαγματικών διαφορών.

γ) Άρθρο 43 παρ.2: Παρέκκλιση από τις μεθόδους και τις βασικές αρχές αποτίμησης. Εφαρμογή ειδικών μεθόδων αποτίμησης.

δ) Άρθρο 43 παρ.7β: Αλλαγή μεθόδου υπολογισμού της τιμής κτήσεως και του κόστους παραγωγής των αποθεμάτων ή των κινητών αξιών.

ε) Άρθρο 43 παρ.7γ: Παράθεση της διαφοράς μεταξύ της αξίας αποτίμησης των αποθεμάτων και κινητών αξιών και της τρέχουσας τιμής αγοράς τους, εφόσον είναι αξιόλογη.

1) Τα πάγια περιουσιακά στοιχεία αποτιμήθηκαν στην αξία κτήσεως ή του κόστους ιδιοκατασκευής, η οποία είναι προσαυξημένη με την αξία προσθηκών και βελτιώσεων και μειωμένη με τις προβλεπόμενες από το νόμο αποσβέσεις.

2) Δεν συνέτρεξε περίπτωση σχηματισμού προβλέψεων υποτιμήσεως.

3) Οι συμμετοχές αποτιμήθηκαν στην τιμή κτήσεως βάση ΚΒΣ – Τα χρεόγραφα αποτιμήθηκαν στην κατ' είδος χαμηλότερη τιμή μεταξύ της τιμής κτήσεως και της τρέχουσας τιμής τους. Ως τρέχουσα τιμή λήφθηκε:

– Για τους εισηγμένους στο χρηματιστήριο τίτλους, ο μέσος όρος της χρηματιστηριακής τιμής τους κατά τον τελευταίο μήνα της χρήσης.

– Για τις μετοχές Α.Ε που δεν είναι εισηγμένες στο χρηματιστήριο, η εσωτερική λογιστική αξία τους, όπως προκύπτει από το νόμιμα συνταγμένο τελευταίο ισολογισμό τους και ελεγμένο από Ορκωτό Ελεγκτή.

4) Δεν υπάρχουν συμμετοχές σε λοιπές πλην Α.Ε επιχειρήσεις.

5) Δεν υπάρχουν τίτλοι προθεσμιακής κατάθεσης.

6) Τα από αγορά προερχόμενα αποθέματα (πρώτες ύλες, εμπορεύματα) αποτιμήθηκαν στην κατ' είδος χαμηλότερη τιμή, μεταξύ της αξίας κτήσεως και της κατά το τέλος της χρήσεως τρέχουσας τιμής αγοράς τους

7) Τα από ιδιοπαραγωγή προερχόμενα αποθέματα, εκτός από τα υπολείμματα και τα υποπροϊόντα, αποτιμήθηκαν στην κατ' είδος χαμηλότερη τιμή, μεταξύ του κόστους παραγωγής τους και του κατά το τέλος της χρήσεως κόστους αναπαραγωγής τους. Η χαμηλότερη αυτή τιμή ήταν χαμηλότερη και από την καθαρή ρευστοποιήσιμη αξία.

8) Δεν υπήρχαν υπολείμματα ή υποπροϊόντα στο τέλος της χρήσης.

9) Η μέση τιμή κτήσεως όλων των αποθεμάτων προσδιορίστηκε με τη μέθοδο FIFO η οποία ακολουθείται πάγια.

Οι υποχρεώσεις σε Ξ.Ν αποτιμήθηκαν με βάση την επίσημη τιμή του Ξ.Ν της 31.12.04 και προέκυψαν συναλλαγματικές διαφορές χρεωστικές € 7.298,00 οι οποίες καταχωρήθηκαν στο λογαριασμό 81.00 «Εκτακτα και ανόργανα έξοδα» και συναλλαγματικές διαφορές πιστωτικές € 23.427,80 οι οποίες καταχωρήθηκαν στο λογαριασμό 81.01 «Εκτακτα και ανόργανα έσοδα».

Δεν συνέτρεξε τέτοια περίπτωση.

Δεν συνέτρεξε τέτοια περίπτωση.

Δεν συνέτρεξε τέτοια περίπτωση.

στ) Άρθρο 43 παρ.9: Ανάλυση και επεξήγηση της γενόμενης μέσα στη χρήση, με βάση ειδικό νόμο, αναπροσαρμογής της αξίας των παγίων περιουσιακών στοιχείων και παράθεση της κινήσεως του λογαριασμού “Διαφορές αναπροσαρμογής”.

Σύμφωνα με το Ν.2065/92 έγινε, μέσα στην παρούσα χρήση, αναπροσαρμογή της αξίας των οικοπέδων και προέκυψε τελική πιστωτική διαφορά εκ € 195.059,57, η οποία καταχωρήθηκε στο λογαριασμό του παθητικού «Διαφορές από αναπροσαρμογή αξίας λοιπών περιουσιακών στοιχείων». Ο ανωτέρω λογαριασμός αναλύεται ως εξής:

Οικόπεδο οδού Σόλωνος 98 – Αθήνα	66.466,66
Οικόπεδο οδού Στρυμώνος 18 – Βοτανικός	128.592,91
Σύνολο	<u>195.059,57</u>

Παρ.3. Πάγιο ενεργητικό και έξοδα εγκατάστασης

α) Άρθρο 42ε παρ.8: Μεταβολές παγίων στοιχείων και εξόδων εγκαταστάσεως (πολυετούς αποσβέσεως).

Ως συνημμένος με αριθμ.1 πίνακας
«ΜΕΤΑΒΟΛΩΝ ΠΑΓΙΩΝ ΚΑΙ ΕΞΟΔΩΝ ΠΟΛΥΕΤΟΥΣ ΑΠΟΣΒΕΣΗΣ».

β) Άρθρο 43 παρ.5δ: Ανάλυση πρόσθετων αποσβέσεων.

Δεν συνέτρεξε τέτοια περίπτωση.

γ) Άρθρο 43 παρ.5ε: Προβλέψεις για υποτίμηση ενσώματων παγίων περιουσιακών στοιχείων.

Δεν συνέτρεξε τέτοια περίπτωση.

δ) Άρθρο 43 παρ.3ε: Ανάλυση και επεξήγηση των ποσών των εξόδων εγκατάστασης (πολυετούς απόσβεσης) που αφορούν τη χρήση.

Ως συνημμένος με αριθμ.1 πίνακας «ΜΕΤΑΒΟΛΩΝ ΠΑΓΙΩΝ ΚΑΙ ΕΞΟΔΩΝ ΠΟΛΥΕΤΟΥΣ ΑΠΟΣΒΕΣΗΣ».

– Έξοδα αύξησης κεφαλαίων	546.790,78
– Έξοδα αναδιοργάνωσης – λογισμικό	<u>2.257.061,81</u>
	2.803.852,59

ε) Άρθρο 43 παρ.3γ: Τα ποσά και ο λογιστικός χειρισμός των συναλλαγματικών διαφορών που προέκυψαν στην παρούσα χρήση κατά την πληρωμή (δόσεων) και/ή την αποτίμηση στο τέλος της χρήσεως δανείων ή πιστώσεων χρησιμοποιηθέντων αποκλειστικά για κτήσεις παγίων στοιχείων.

Δεν συνέτρεξε τέτοια περίπτωση.

στ) Άρθρο 43 παρ.4 εδαφ. α' και β': Ανάλυση και επεξήγηση των κονδυλίων “Έξοδα ερευνών και ανάπτυξεως”, “Παραχωρήσεις και δικαιώματα βιομηχανικής ιδιοκτησίας” και “Υπεράξια Επιχειρήσεως” (GOOD WILL).

– Στο λογαριασμό «παραχωρήσεις και δικαιώματα Βιομηχανικής Ιδιοκτησίας» έχουν καταχωρηθεί Πνευματικά δικαιώματα για το Περιοδικό «Ρεύματα» ποσού € 1.467,35
– Στο λογαριασμό «Έξοδα ερευνών & ανάπτυξης» έχουν καταχωρηθεί
€ 87.797,00 που αφορούν μελέτες έρευνας αγοράς.

Παρ.4 Συμμετοχές

- α) Άρθρο 43α παρ.1β: Συμμετοχές στο κεφάλαιο άλλων επιχειρήσεων με ποσοστό μεγαλύτερο από 10% Παρατίθεται συνημμένα πίνακας 2 "Συμμετοχές σε άλλες εταιρίες με ποσοστό άνω του 10%"
- β) Συμμετοχές στο κεφάλαιο άλλων επιχειρήσεων, στις οποίες η εταιρεία είναι απεριόριστα ευθυνόμενος εταίρος. Δεν συνέτρεξε τέτοια περίπτωση.
- γ) Άρθρο 43α παρ.1ε': Σύνταξη ενοποιημένων οικονομικών καταστάσεων στις οποίες περιλαμβάνονται και οι οικονομικές καταστάσεις της Εταιρίας. Δεν συνέτρεξε τέτοια περίπτωση.

Παρ.5 Αποθέματα

- α) Άρθρο 43α παρ.1ια: Αποτίμηση αποθεμάτων κατά παρέκκλιση από τους κανόνες αποτίμησης του αριθμού 43, για λόγους φορολογικών ελαφρύνσεων. Δεν υφίσταται τέτοιου είδους παρέκκλιση.
- β) Άρθρο 43α παρ.1ι: Διαφορές από υποτίμηση κυκλοφορούντων στοιχείων ενεργητικού και λόγοι στους οποίους οφείλονται. Δεν συντρέχουν τέτοιου είδους διαφορές.

Παρ.6 Μετοχικό Κεφάλαιο

- α) Άρθρο 43α παρ.1δ: Κατηγορίες μετοχών, στις οποίες διαιρείται το μετοχικό κεφάλαιο. Το μετοχικό κεφάλαιο διαιρείται σε 7.048.100 ονομαστικές κοινές μετοχές ονομαστικής αξίας 0,60 € έκαστη και συνολικής αξίας € 4.228.860,00. Εντός της χρήσης 2004 αυξήθηκε η ονομαστική τιμή της μετοχής από € 0,37 σε € 0,60.
- β) Άρθρο 43α παρ.1γ: Εκδοθείσες μετοχές μέσα στη χρήση για αύξηση του μετοχικού κεφαλαίου. Δεν εκδόθηκαν.
- γ) Άρθρο 43α παρ.1ε & 42 ε παρ.10: Εκδοθέντες τίτλοι και ενσωματωμένα σ' αυτούς δικαιώματα. Δεν συνέτρεξε τέτοια περίπτωση.
- δ) Άρθρο 43α παρ.1-ιστ: Απόκτηση ιδίων μετοχών μέσα στην παρούσα χρήση. Δεν συνέτρεξε τέτοια περίπτωση.

Παρ.7 Προβλέψεις και υποχρεώσεις

- α) Άρθρο 42ε παρ.14 εδαφ.δ: Ανάλυση του λογαριασμού "Λοιπές προβλέψεις" αν το ποσό είναι σημαντικό. Σύμφωνα με το άρθρο 43α παρ.1-ιζ, παρατίθεται και ο τρόπος υπολογισμού των προβλέψεων αποζημίωσης του προσωπικού. Στη χρήση 2004 δεν διενεργήθηκαν προβλέψεις επισφαλών απαιτήσεων. Το υπόλοιπό τους στις 31/12/04 είναι μηδενικό. Αναφέρουμε ότι η εταιρεία δεν σχημάτισε πρόβλεψη για αποζημίωση προσωπικού λόγω εξόδου του από την υπηρεσία. Αν η εταιρεία είχε σχηματίσει την ανωτέρω πρόβλεψη το συσσωρευμένο ύψος της θα ανερχόταν σε € 217.000 περίπου. Από την πρόβλεψη αυτή ποσό € 13.000 έπρεπε να επιβαρύνει τα αποτελέσματα της παρούσας χρήσεως.

β) Άρθρο 43α παρ.1z: Οικονομικές δεσμεύσεις από συμβάσεις κλπ. που δεν εμφανίζονται στους λογαριασμούς τάξεως. Υποχρεώσεις καταβολής ειδικών μηνιαίων παροχών και οικονομικών δεσμεύσεων για συνδεδεμένες επιχειρήσεις.

Δεν υπάρχουν.

γ) Άρθρο 43α παρ.1-ιβ: Πιθανές οφειλές σημαντικών ποσών φόρων και ποσά φόρων που ενδεχομένως να προκύψουν σε βάρος της κλειομένης και των προηγούμενων χρήσεων, εφόσον δεν εμφανίζονται στις υποχρεώσεις ή στις προβλέψεις.

Η εταιρεία έχει ελεγχθεί φορολογικά μέχρι και τη χρήση 2002.

Ποσό € 106.911,99 το οποίο αφορά διαφορές φορολογικού ελέγχου προηγούμενων χρήσεων δεν εμφανίζεται στις υποχρεώσεις, αλλά θα εμφανισθεί στους πίνακες διάθεσης κερδών των επομένων χρήσεων σύμφωνα με τις εξοφλούμενες δόσεις.

δ) Άρθρο 43α παρ.1-ε: Μακροπρόθεσμες υποχρεώσεις πάνω από πέντε (5) έτη.

Δάνειο της Γενικής τράπεζας ύψους € 3.057.558,26 με διάρκεια αποπληρωμής επτά χρόνια και εξοφλητέο σε τριμηνιαίες δόσεις (χορήγηση δανείου 28/12/2001).

ε) Άρθρο 43α παρ.1-στ: Υποχρεώσεις, καλυπτόμενες ασφάλειες.

Υποχρέωση δανείου ύψους € 3.057.558,26 (υπόλοιπο μέχρι την 31/12/2004) έχει καλυφθεί από προσημειώσεις ύψους € 7.630.227,44. Επίσης σημειώνουμε ότι οι ανωτέρω προσημειώσεις έχουν εγγραφεί επί των ακινήτων που βρίσκονται επί της οδού Σόλωνος 98-Αθήνα και Στρυμώνος 18-Βοτανικός.

Παρ.8 Μεταβατικοί λογαριασμοί

Άρθρο 42ε παρ.12: Ανάλυση των κονδυλίων των μεταβατικών λογαριασμών

Ενεργητικού

- 1."Έξοδα επομένων χρήσεων"
- 2."Έσοδα χρήσεως εισπρακτέα"

Παθητικού

- 3.Έξοδα χρήσεως δουλειωμένα

1) Τα έξοδα επομένων χρήσεων ύψους € 218.254,16 αφορούν α) συγγραφικά δικαιώματα € 130.935,62, β) Μεταφράσεις € 45.490,96, γ) Διάφορα έξοδα πληρωθέντα στην επόμενη χρήση (παροχές τρίτων, συνδρομές) € 28.223,00 και δ) λοιπά έξοδα εκδόσεων 13.604,58.

3) Τα δεδουλευμένα έξοδα χρήσεως ύψους € 214.715,34 αναλύονται σε:

- α) δεδουλευμένου τόκου δανείων € 9.588,53 και
- β) λοιπά έξοδα € 12.426,81

γ) Συγγραφικά δικαιώματα εξωτερικού € 192.700,00.

Παρ.9. Λογαριασμοί τάξεως

Άρθρο 42ε παρ.11: Ανάλυση των λογαριασμών τάξεως, στην έκταση που δεν καλύπτεται η υποχρέωση αυτή από τις πληροφορίες επόμενης παρ. 10.

Η εταιρία διαθέτει εμπορεύματα τρίτων τεμάχια 31.297, εγγυητικές επιστολές αξίας 230.277,68 και λοιπούς πληροφοριακού λογαριασμούς € 2.129.851,78.

Παρ.10. Χορηγηθείσες εγγυήσεις και εμπράγματα ασφάλειες

Άρθρο 42ε παρ. 9: Εγγυήσεις και εμπράγματα ασφάλειες που χορηγήθηκαν από την εταιρεία.

Βλ. σημείωση 7 ε.

Παρ. 11. Αμοιβές, προκαταβολές και πιστώσεις σε όργανα διοικήσεως.

(α) Άρθρο 43α παρ.1-ιγ: Αμοιβές μελών οργάνων διοικήσεως και διευθύνσεως της εταιρίας.

Δόθηκαν αμοιβές στον Αντιπρόεδρο του Δ/Σ και Διευθύνοντα Σύμβουλο ποσού € 70.432,86 και στον Πρόεδρο του Δ/Σ ποσού € 70.432,86.

(β) Άρθρο 43α παρ.1-ιγ: Υποχρεώσεις που δημιουργήθηκαν ή αναλήφθηκαν για βοηθήματα σε αποχωρήσαντα την παρούσα χρήση μέλη οργάνων διοικήσεως και διευθύνσεως της εταιρίας.

Δεν συνέτρεξε τέτοια περίπτωση.

(γ) Άρθρο 43α παρ.1-ιδ: Δοθείσες προκαταβολές και πιστώσεις σε όργανα διοικήσεως (μέλη διοικητικών συμβουλίων και διαχειριστές).

Δεν συνέτρεξε τέτοια περίπτωση.

Παρ.12 Αποτελέσματα χρήσεως

α) Άρθρο 43α/1-η: Κύκλος εργασιών κατά κατηγορίες δραστηριότητας και γεωγραφικές αγορές. (Ο κύκλος εργασιών λαμβάνεται όπως καθορίζεται από το άρθρο 42.ε/15 εδαφ.α')

A) Ανάλυση εσόδων ανά δραστηριότητα

Πωλήσεις εμπορ. Χονδρ.	€	557.763,51
Πωλήσεις εμπορ. λιανικ	€	475.448,27
Πωλήσεις προιοντ. χονδρ	€	10.577.184,65
Πωλήσεις προιοντ. λιανικ.	€	505.719,35
Πωλήσεις λοιπών αποθεμ.	€	8.399,64
Πωλήσεις παροχής υπηρ.	€	288.306,05
ΣΥΝΟΛΟ	€	<u>12.412.821,47</u>

B) Ανάλυση πωλήσεων εσωτερικού – εξωτερικού

Πωλήσεις εσωτερικού	€	11.439.618,29
Πωλήσεις εξωτερικού	€	<u>973.203,18</u>
ΣΥΝΟΛΟ	€	<u>12.412.821,47</u>

Ανάλυση πωλήσεων κατά ΣΤΑΚΟΔ 03 εμφανίζεται στη σημείωση Νο 5 του Ισολογισμού.

β) Άρθρο 43α παρ.1-θ: Μέσος όρος απασχοληθέντος κατά τη διάρκεια της χρήσεως προσωπικού και κατηγορίες αυτού, με το συνολικό κόστος τους.

Διευκρινίζεται ότι, στο «Διοικητικό (υπαλληλικό) προσωπικό» περιλαμβάνεται το με μηνιαίο μισθό αμειβόμενο προσωπικό και στο «εργατοτεχνικό προσωπικό» οι αμειβόμενοι με ημερομίσθιο.

1) Μέσος όρος προσωπικού 99 άτομα		
2) Μέσος όρος προσωπικού ανά κατηγορίες:		
– Διοικητικό προσωπικό – διάθεσης 56		
– Προσωπικό παραγωγής 43		
3) Αμοιβές και έξοδα προσωπικού		
– Μικτές αμοιβές	€	1.654.312,28
– Εργοδοτικές εισφορές	€	465.499,00
– Αμοιβές μελών Δ/Σ	€	141.710,88
– Παρεπόμενες παροχές	€	6.612,20
– Αποζημιώσεις	€	<u>32.031,30</u>
ΣΥΝΟΛΟ	€	<u>2.300.165,66</u>

(γ)Άρθρο42.ε/15-β:Ανάλυση των έκτακτων και ανόργανων εσόδων και εξόδων.(δηλαδή των λογαριασμών «έκτακτα και ανόργανα έξοδα» και «έκτακτα και ανόργανα έσοδα»).

1) Τα έκτακτα κι ανόργανα έξοδα ύψους € 9.277,00 αναλύονται ως ακολούθως:

- Πρόστιμα και προσαυξήσεις	€	264,82
- Συναλλαγματικές διαφορές	€	7.298,00
- Λοιπά έκτακτα κι ανόργανα έξοδα	€	1.329,88
- Έκτακτες ζημιές	€	<u>384,30</u>
Σύνολο:	€	<u>9.277,00</u>

2) Τα έκτακτα κι ανόργανα έσοδα ύψους € 27.764,55 αναλύονται ως ακολούθως:

- Συναλλαγματικές διαφορές	€	23.427,80
- Λοιπά έκτακτα έσοδα	€	544,64
- Έκτακτα κέρδη (από εκποίηση παγίων)	€	<u>3.792,11</u>
Σύνολο:	€	<u>27.764,55</u>

δ)Άρθρο 42.ε 15-β:Ανάλυση των λογαριασμών «Έσοδα προηγούμενων χρήσεων»,«Έσοδα από προβλήψεις προηγ. Χρήσεων» και «Έξοδα προηγούμενων χρήσεων»

Δεν υπάρχουν τέτοια κονδύλια.

Παρ.13 Άλλες πληροφορίες που απαιτούνται για αρτιότερη πληροφόρηση και εφαρμογή της αρχής της πιστής εικόνας

Δεν συντρέχει η περίπτωση αυτή.

α)Άρθρο 43α παρ.1-ιζ:Οποιοσδήποτε άλλες πληροφορίες που απαιτούνται από ειδικές διατάξεις ή που κρίνονται αναγκαίες για την αρτιότερη πληροφόρηση των μετόχων και των τρίτων και εφαρμογή της αρχής της πιστής εικόνας.

Η ΠΡΟΕΔΡΟΣ ΤΟΥ Δ.Σ


ΠΑΝΑΓΙΩΤΑ Α. ΛΙΒΑΝΗ
Α.Δ.Τ.Π. 384309

ΑΘΗΝΑ 30/4/2005

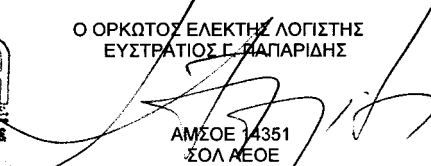
Ο ΔΙΕΥΘΥΝΩΝ ΣΥΜΒΟΥΛΟΣ


ΗΛΙΑΣ ΛΙΒΑΝΗΣ
Α.Δ.Τ. ΑΑ 026007

Ο ΠΡΟΙΣΤ. ΛΟΓΙΣΤΗΡΙΟΥ


ΙΩΑΝΝΗΣ ΠΑΠΑΣΠΑΡΑΝΤΟΠΟΥΛΟΣ
Α.Δ.Τ.Κ 9582229

Βεβαιώνεται ότι το ανωτέρω προσάρτημα το οποίο αποτελείται από 7 σελίδες (πλέον του πίνακα παγίων - συμμετοχών), είναι αυτό που αναφέρεται στο Πιστοποιητικό Έλεγχου που χορήγησα με ημερομηνία 10/5/2005.

Αθήνα 10/5/2005
Ο ΟΡΚΩΤΟΣ ΕΛΕΚΤΗΣ ΛΟΓΙΣΤΗΣ
ΕΥΣΤΡΑΤΙΟΣ Γ. ΠΑΠΑΡΙΔΗΣ

ΑΜΣΟΕ 14351
ΣΟΛ ΑΕΟΕ


ΣΟΑ
ΟΡΚΩΤΟΙ ΕΛΕΚΤΕΣ ΛΟΓΙΣΤΕΣ

ΠΙΝΑΚΑΣ 1" ΜΕΤΑΒΟΛΕΣ ΚΑΙ ΑΠΟΣΒΕΣΕΙΣ ΠΑΓΙΩΝ ΣΤΟΙΧΕΙΩΝ ΚΑΙ ΕΞΟΔΩΝ ΠΟΛΥΕΤΟΥΣ ΑΠΟΣΒΕΣΗΣ 31/12/2004

	ΑΕΙΑ ΚΤΗΣΕΩΣ 31/12/2003	ΜΕΙΩΣΕΙΣ ΔΙΑΓΡΑΦΕΣ 2004	ΠΡΟΣΘΗΚΕΣ 2004	ΑΕΙΑ ΚΤΗΣΗΣ 31/12/2004	ΑΠΟΣΒΕΣΘ. 31/12/2004	ΑΠΟΣΒΕΣΕΙΣ ΜΕΙΩΣΕΩΝ	ΑΠΟΣΒΕΣΕΙΣ 2004	ΑΠΟΣΒΕΣΙΜΕΝΑ 31/12/2004	ΑΝΑΠΟΣΒΕΣΤΟ ΥΠΟΛΟΙΠΟ
Β.ΕΞΟΔΑ ΕΓΚΑΤΑΣΤΑΣΕΩΣ									
4.ΛΟΙΠΑ ΕΞΟΔΑ ΕΓΚΑΤΑΣΤΑΣΕΩΣ	2.485.017,95		318.834,64	2.803.852,59	769.632,02		646.676,13	1.416.308,15	1.387.544,44
Γ.ΠΑΓΙΟ ΕΝΕΡΓΗΤΙΚΟ									
Ι.ΑΣΩΜΑΤΕΣ ΑΚΙΝΗΤΟΠΟΙΗΣΕΙΣ									
1.ΕΞΟΔΑ ΕΡΕΥΝΩΝ ΚΑΙ ΑΝΑΠΤΥΞΗΣ	87.797,00			87.797,00	29.618,36		17.559,40	47.177,76	40.619,24
2.ΠΑΡΑΧΩΡΗΣΕΙΣ ΚΑΙ ΔΙΚΑΙΩΜΑΤΑ	1.467,35			1.467,35	1.466,35			1.466,35	1,00
4.ΛΟΙΠΕΣ ΑΣΩΜΑΤΕΣ ΑΚΙΝΗΤΟΠΟΙΗΣΕΙΣ	76.302,27			76.302,27	4.108,32		3.816,11	7.924,43	68.377,84
ΣΥΝΟΛΟ ΑΣΩΜΑΤΩΝ ΑΚΙΝΗΤΟΠΟΙΗΣΕΩΝ	165.566,62			165.566,62	35.193,03		21.375,51	56.568,54	108.998,08
ΙΙ.ΕΝΣΩΜΑΤΕΣ ΑΚΙΝΗΤΟΠΟΙΗΣΕΙΣ									
1.ΓΗΠΕΔΑ-ΟΙΚΟΠΕΔΑ	433.465,72		195.059,57	628.525,29					628.525,29
3.ΚΤΙΡΙΑ Κ' ΤΕΧΝΙΚΑ ΕΡΓΑ	5.292.007,11		296.096,37	5.588.103,48	1.723.057,56		429.367,10	2.152.424,66	3.435.678,82
4.ΜΗΧΑΝΗΜΑΤΑ	971.755,08		1.248.525,10	2.220.280,18	948.097,23		121.888,71	1.069.985,94	1.150.294,24
5.ΜΕΤΑΦΟΡΙΚΑ ΜΕΣΑ	317.500,41	44.942,65	61.632,96	334.190,72	117.390,94	15.589,60	26.475,68	128.277,02	205.913,70
6.ΕΠΙΠΛΑ Κ' ΛΟΙΠΟΣ ΕΞΟΠΛΙΣΜΟΣ	1.819.740,45		87.666,55	1.907.407,00	1.252.910,67		244.863,49	1.497.774,16	409.632,84
7.ΑΚΙΝΗΣΙΕΣ ΥΠΟ ΕΚΤΕΛΕΣΗ Κ' ΠΡΟΚΑΤ.	393.757,35	252.675,22	141.014,72	282.096,85					282.096,85
ΣΥΝΟΛΟ ΕΝΣΩΜΑΤΩΝ ΑΚΙΝΗΤΩΣΕΩΝ	9.228.226,12	297.617,87	2.029.995,27	10.960.603,52	4.041.456,40	15.589,60	822.594,98	4.848.461,78	6.112.141,74
ΓΕΝΙΚΟ ΣΥΝΟΛΟ	11.878.810,69	297.617,87	2.348.829,91	13.930.022,73	4.846.281,45	15.589,60	1.490.646,62	6.321.338,47	7.608.684,26

ΠΙΝΑΚΑΣ 2" ΑΝΑΛΥΣΗ ΤΩΝ ΣΥΜΜΕΤΟΧΩΝ ΠΟΥ ΕΧΟΥΝ ΑΠΟΚΤΗΘΕΙ ΣΤΗ ΧΡΗΣΗ 2004

ΟΝΟΜΑ ΕΤΑΙΡΕΙΑΣ	ΚΕΦΑΛΑΙΟ	ΠΟΣΟΣΤΟ	ΑΕΙΑ ΚΤΗΣΗΣ 31/12/2003	ΑΠΟΚΤΗΣΕΙΣ ΧΡΗΣΕΩΣ 2004	ΑΕΙΑ ΚΤΗΣΗΣ 31/12/2004
ΒΙΒΛΙΟΝΕΤ	528.246,52	3,8%	20.073,37		20.073,37
ΗΟΜΕΝΕΤ	1.027.935,72	41,85%	430.177,86		430.177,86
ΝΕΑ ΣΥΝΟΡΑ - ΛΙΒΑΝΗΣ LTD	53.078,56	50%	26.539,28		26.539,28
ΣΥΝΟΛΟ	1.609.260,80		476.790,51		476.790,51