

Εκδόσεις



ΛΙΒΑΝΗ

1

μ

31

μ

2013

μμ

μ

μ

«

μ

»

31

2014,

μ

μ

[www.livanis.gr](http://www.livanis.gr).

μ

μ

μ

μ

μ

μ

μ

μ

μ

,

μ

μ

μ

μ

(

).

μ

,

μ


μ

μ

μ

1.	μ	μ	.....	5
2.			.....	6
3.		μ	.....	8
4.		3873/2010	.....	17
5.	μ		.....	26
6.			.....	27
7.	μ		.....	28
8.	μ		.....	30
9.		μ	.....	31
9.1.			.....	31
9.2.	μ		.....	32
10.		μ	- .....	32
9.1.		μ	.....	32
9.2.			μ .....	33
9.3.	μ	μ	.....	40
9.4.			.....	40
9.5.		μ	.....	42
9.6.		μ μ	.....	42
9.7.	μ		.....	42
9.8.			.....	43
9.9.	μ		.....	44
9.10.	μ		, μ .....	44
9.11.	μ		.....	47
9.12.	μ	μ μ	.....	47
9.13.	μ		.....	50
9.14.	μ		.....	50
9.15.	μ	μ	μ μ μ .....	50
9.16.			.....	50
9.17.		μ &	μ .....	50
9.18.			.....	52
9.19.			.....	53
9.20.			.....	54
9.21.			.....	54
9.22.			.....	55
9.23.	μ μ	μ	.....	55
10.		μ	μ .....	55
10.1.			μ μ .....	55
10.2.	μ	μ μ	.....	55

10.3.											55
10.4.											56
10.5.											56
11.		μ				μ					57
11.1.			μ		-		μ				57
11.2.			μ								58
12.		μ			μ						59
12.1.		μ									59
12.2.											61
12.3.											62
12.4.				μ		μ					62
12.5.		μ									63
12.6.				μ							63
12.7.		μ		μ		μ μ			μ		64
		μ									64
12.8.											64
12.9.		μ		μ		μ					65
12.10.				-							65
12.11.				μ							66
12.12.											66
12.13.				μ							68
12.14.							μ				68
12.15.											70
12.16.		μ									70
12.17.				μ							71
12.18.											71
12.19.											72
12.20.											72
12.21.				/							73
12.22.											73
12.23.											73
12.24.		μ		μ							74
12.25.				μ							74
12.26.				/( μ )		μ					74
12.27.		μ									75
12.28.				μ		-					76
12.29.				μ		μ μ					77
12.30.				μ μ μ							78
12.31.				μ		μ μ			μ		78
13.				10		.3401/2005					79

*Εκδόσεις*  *ΛΙΒΑΝΗ*

14.	.....	80
15.	μ μ .....	81



1. μ μ  
( μ μ 4 . 3556/2007)

- μ « μ . . . :
- 1. μ
- 2. μ / μ
- 3. μ

μ , μ μ μ μ :

μ μ μ « μ μ . . . »  
 1 31 μ 2013, μ μ  
 , μ

μ μ μ μ ,

, 31 2014

μ μ / μ μ



Εκδόσεις



ΛΙΒΑΝΗ

, 31

2014

μ.

21361



... 29580/01/ /93/464 ,

111,

094397000



3.		μ						
	μ	μ	μ	μ	μ	μ		
	μ	μ	1	31	μ	2013.		
	μ	μ			2190/1920,	4	.3556/2007	
					μ		μ	
		μ	μ	-		μ		
			€ 6,17	5,84	2012.	μ		2,84
	0,84	μ					μ	
						μ		
	μ		μ	μ	μ			μ μ
	2012.							
	μ		μ		μ			€ 1,68
	€ 1,31		2012.	μ		μ		μ
	€ 2,14		€ 1,98		2012.	μ		€ 2,92
€ 2,69		2012.	μ					€ 1,15
(μ μ	42,75%			μ	2012)		€ 1,76	
μ	( )			μ				
	μ				μ			μ
	μ		μ					
		μ		μ	μ	μ		
		μ		μ				
	μ μ		€ 2,90		€ 2,92		2012.	
			€ 0,15		μ	μ		
	μ	μ	€ 0,29			μ		
				μ		€ 2,58		
						μ		μ
	€ 0,20	(+4,98%	2012)					
				μ	€ 2,70			μ
	μ							μ μ
	μ			μ μ	€ 1,07		μ	μ
	μ							
	μ							
1	μ	31	μ	2013				



€ 0,96 μ μ μ μ μ μ . 2013  
 μ μ μ μ μ μ . μμ  
 .3299/2004 ( ) μ (e-learning) μ μ  
 μ μ ,  
 μ 2006.  
 μ , μ μ μ μ  
 μ € 0,35 , €0,12 .  
 2012,  
 μ μ μ μ μ μ  
 2013 μ μ μ μ 2012 μ μ  
 μ μ μ μ « . »  
 μ μ μ μ .

	31/12/2013	31/12/2012	31/12/2013	31/12/2012
	-6,78%	-24,01%	-5,55%	-34,46%
	-27,43%	0,23%	-8,41%	-11,66%
μ μ	-16,38%	1,68%	-0,46%	-8,06%
μ	-3,74%	-3,74%	-3,74%	-3,74%
μ	-8,66%	-8,39%	-8,89%	-8,43%
	31/12/2013	31/12/2012	31/12/2013	31/12/2012
μ	37,82%	17,79%	46,05%	14,34%
( )	-42,66%	-31,20%	-47,31%	-46,04%
(μ )	-42,52%	-34,06%	-47,10%	-49,93%
DA	-0,26	-0,14	-0,27	-0,22
	31/12/2013	31/12/2012	31/12/2013	31/12/2012
	250	291	339	441
μ	271	328	280	357
μ	342	220	469	297
	31/12/2013	31/12/2012	31/12/2013	31/12/2012
μ ( - )/	1,04	1,21	1,16	1,26
μμ ( / )	1,52	1,61	1,65	1,66
	31/12/2013	31/12/2012	31/12/2013	31/12/2012
/	1,73	1,38	1,54	1,31
/	1,10	0,86	1,01	0,83
	31/12/2013	31/12/2012	31/12/2013	31/12/2012
μ μ /	-26,73%	49,56%	-27,20%	84,61%
μ μ / μ	31,05%	-39,38%	36,02%	35,79%

2013

learning), (e-book),

2014

μ





		0-3 μ	3-6 μ	6-12 μ	>1	
	2013	696.033,52	1.483.461,86	1.776.723,66	1.286.361,37	5.242.580,41
	2012	794.389,66	1.466.951,10	3.581.388,89	759.653,14	6.602.382,79
		0-3 μ	3-6 μ	6-12 μ	>1	
	2013	762.345,61	1.351.677,14	2.442.640,89	1.176.993,14	5.733.656,78
	2012	837.960,51	1.587.937,42	3.841.096,31	789.653,14	7.056.647,38

: μ μ μ

μ μ μ μ μ μ μ

μ μ μ μ μ :

2013	0-6 μ	6-12 μ	1-5	> 5	
μ					0,00
μ	4.547.879,31	539.254,39			5.087.133,70
μ	736.552,63	1.182.104,15			1.918.656,78
μ	463.547,91	1.742.936,26			2.206.484,17
2012	0-6 μ	6-12 μ	1-5	> 5	
μ			4.618.460,00	1.600.000,00	6.218.460,00
μ	5.749.145,97	294.284,00			6.043.429,97
μ	659.372,65	1.800.808,57			2.460.181,22
μ	486.746,37	1.321.614,90			1.808.361,27

2013	0-6 μ	6-12 μ	1-5	> 5	
μ			4.345.562,00	2.944.184,47	7.289.746,47
μ	4.547.879,31	539.254,39			5.087.133,70
μ	831.094,51	870.993,12			1.702.087,63
μ	376.981,32	1.460.518,59			1.837.499,91
2012	0-6 μ	6-12 μ	1-5	> 5	
μ			4.618.460,00	1.600.000,00	6.218.460,00
μ	5.749.145,97	294.284,00			6.043.429,97
μ	670.308,56	1.847.006,95			2.517.315,51
μ	419.736,91	1.211.961,09			1.631.698,00

μ :

μ μ μ μ μ μ μ

IV μ

μ

μ

μ

μ

μ

μ  
.3371/2005

μ

11

( )

μ

μ

31/12/2013

€ 7.734.375

μ

7.734.375 μ

μ

€ 1,00.

μ

μ

μ μ

μ

μ

μ

μ

μ

μ

μ

μ

μ

μ

μ

μ

μ

μ

μμ

μ

μ

( )

μ

μ

μ

μ

μ

μ

μ

μ

μ

μ

μ

μ

μμ

μ

μ

μ

67%.

( )

μ

μ

μμ

μμ

. . 51/1992

μ

μ

μμ

μ

5%

μ

μ

:

	2.657.113	34,35%
	2.608.323	33,72%
	937.570	12,12%
	1.531.369	19,80%
	7.734.375	100,00%

( )

μ

μ

μ



( ) μ μ

μ μ

μ .

( ) μ μ

μ μ μ μ

μ μ μ μ μ .

( ) μ μ

μ μ μ

μ μ μ . 2190/1920.

μ

( ) μ

μ

μ

μ

μ

μ μ

2/3

μ

μ μ

μ

μ

μ

μ

μ

μ

μ μ

μ

μ

5

μ

μ

( μ

μ

16

2190/1920),

μ μ

μ

μ

( ) μ

μ

μ

μ

μ



μ  
(8)  
μ μ μ 31 2014.  
, 31 2014

μ.  
21361




. . . 29580/01/ /93/464 , 111, 094397000







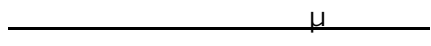
μ , , μ μ μ  
 μ , μ μ  
 (1) μ



μ μ μ μ μ μ  
 .2 μ μ μ μ μ μ 6



μ μ μ μ , μ  
 μ μ μ μ μ μ  
 μ μ μ μ μ μ  
 μ μ μ μ μ μ



μ μ μ μ μ μ μ μ  
 μ μ μ μ μ μ μ μ (3)  
 μ μ μ μ μ μ μ μ  
 μ μ μ μ μ μ μ μ (3)





μ

:

μ	μ	
		-
		- μ
μ		- μ

μ 25 2010, μ μ 4 μ 2013.

μ μ μ μ μ

μ

( ), μ μ μ μ μ μ μ μ μ

μ

μ - μ μ μ μ μ μ μ μ

μμ

μ

μ

μ

μ -

μ

μ

μμ μ

μ

μ

μ

μ

μ

μ

μ











V. μμ μ

μμ μ . μ μ μ  
:

1)

. μ μ

, μ μ μ , .

2)

μ μ μ μ

μ μ μ μ , 42 . 5 . .

2190/192,

μ .

3)

μ μ μ μ .

μ μ μ , μ

μ , μ μ μ

μ μ

4)

μ μ μ

μ

μ .

μ μ

μ μ , μ

.



5.

μ

μ	μ				
€		31/12/2013	31/12/2012	31/12/2013	31/12/2012
μ	12.1	15.294.974,51	15.585.022,18	15.294.974,39	15.585.022,06
	12.2	644.826,43	814.813,02	653.187,80	820.051,18
	12.3	-	-	113.800,00	113.800,00
	12.3	-	-	26.539,28	26.539,28
μ	μ	825.880,26	710.138,57	824.880,26	709.138,57
		<u>16.765.681,20</u>	<u>17.109.973,77</u>	<u>16.913.381,73</u>	<u>17.254.551,09</u>
μ	12.5	4.454.181,07	4.075.914,44	4.275.840,18	4.072.250,27
μ	μ	5.242.580,41	6.602.382,79	5.733.656,78	7.056.647,38
μ	μ	155.433,60	330.456,29	155.433,60	330.456,29
μ	μ	-	0,00	-	0,00
μ	μ	4.049.334,10	5.286.111,09	4.023.984,13	5.277.387,67
μ	μ	146.751,82	329.641,48	80.538,57	233.217,26
		<u>14.048.281,00</u>	<u>16.624.506,09</u>	<u>14.269.453,26</u>	<u>16.969.958,87</u>
		<u>30.813.962,20</u>	<u>33.734.479,86</u>	<u>31.182.834,99</u>	<u>34.224.509,96</u>
	12.10	7.734.375,00	7.734.375,00	7.734.375,00	7.734.375,00
	12.10	4.994.984,00	4.994.984,00	4.994.984,00	4.994.984,00
μ	12.11	9.399.044,75	9.022.481,80	9.399.044,75	9.022.481,80
μ		(10.833.705,99)	(7.573.144,22)	(9.834.418,31)	(6.930.294,70)
μ	μ	11.294.697,76	14.178.696,58	12.293.985,44	14.821.546,10
μ	μ	---	---	-	-
		<u>11.294.697,76</u>	<u>14.178.696,58</u>	<u>12.293.985,44</u>	<u>14.821.546,10</u>
μ	12.12	7.289.746,47	6.218.460,00	7.289.746,47	6.218.460,00
μ	12.13	1.926.450,63	1.937.324,61	1.917.193,50	1.930.203,74
	12.14	549.714,43	517.428,80	514.110,08	491.258,99
	12.15	541.078,26	570.597,41	541.078,26	570.597,41
μ	μ	<u>10.306.989,79</u>	<u>9.243.810,82</u>	<u>10.262.128,31</u>	<u>9.210.520,14</u>
μ	12.16	1.918.656,78	2.460.181,22	1.702.087,63	2.517.315,75
μ	12.12	5.087.133,70	6.043.429,97	5.087.133,70	6.043.429,97
μ	12.17	-	0,00	-	0,00
	12.18	2.206.484,17	1.808.361,27	1.837.499,91	1.631.698,00
		<u>9.212.274,65</u>	<u>10.311.972,46</u>	<u>8.626.721,24</u>	<u>10.192.443,72</u>
		<u>19.519.264,44</u>	<u>19.555.783,28</u>	<u>18.888.849,55</u>	<u>19.402.963,86</u>
	&	<u>30.813.962,20</u>	<u>33.734.479,86</u>	<u>31.182.834,99</u>	<u>34.224.509,96</u>

6.

€	1/1 - 31/12/2013	1/1 - 31/12/2012	1/1 - 31/12/2013	1/1 - 31/12/2012
	12.19	7.645.661,43	8.201.470,43	6.166.491,60
:	12.20	(4.754.334,04)	(6.741.938,47)	(3.326.859,41)
( μ )		2.891.327,39	1.459.531,96	2.839.632,19
	12.21	44.233,68	309.118,24	50.233,68
	12.22	(1.731.388,05)	(1.717.680,40)	(1.754.972,03)
	12.23	(1.848.367,56)	(1.809.155,10)	(1.454.428,73)
	12.21	(1.844.907,90)	(78.452,69)	(1.825.104,00)
( μ )		356.261,14	356.261,14	356.261,14
/( μ )		(2.489.102,44)	(1.836.637,99)	(2.144.638,89)
/( μ )		(2.015.931,27)	(1.836.637,99)	(1.681.140,93)
μ μ ( )	12.24	(772.898,77)	(723.176,94)	(772.494,96)
( μ )		---	---	---
( μ )		(3.262.001,21)	(2.559.814,93)	(2.917.133,85)
μ	12.25	10.873,98	(233.698,23)	13.010,24
( μ ) μ			0,00	0,00
( μ )		(3.251.127,23)	(2.793.513,16)	(2.904.123,61)
μ :			---	---
μ		(3.251.127,23)	(2.793.513,16)	(2.904.123,61)
μμ		---	---	---
		---	---	---
		(3.251.127,23)	(2.793.513,16)	(2.904.123,61)
μ :			---	---
μ		(3.251.127,23)	(2.793.513,16)	(2.904.123,61)
μμ		---	---	---
/( μ ) μ	12.26	(0,4203)	(0,3612)	(0,3755)



7. μ

	μ	μ	μ	μ	μμ		
01.01.2012	7.734.375,00	4.994.984,00	7.590.996,92	1.431.484,88	(4.779.631,06)	16.972.209,74	---
/( μ )					(2.802.947,70)	(2.802.947,70)	---
					9.434,54	9.434,54	---
					(2.793.513,16)	(2.793.513,16)	---
- μ μ							---
- μ μμ							---
31.12.2012	7.734.375,00	4.994.984,00	7.590.996,92	1.431.484,88	(7.573.144,22)	14.178.696,58	---
01.01.2013	7.734.375,00	4.994.984,00	7.590.996,92	1.431.484,88	(7.573.144,22)	14.178.696,58	---
/( μ )					(3.251.127,23)	(3.251.127,23)	---
				376.562,95	(9.434,54)	367.128,41	---
					(3.260.561,77)	(2.883.998,82)	---
- μ μ							---
- μ μμ							---
31.12.2013	7.734.375,00	4.994.984,00	7.590.996,92	1.808.047,83	(10.833.705,99)	11.294.697,76	0,00



		μ	μ	μ	μ	
01.01.2012	7.734.375,00	4.994.984,00	7.590.996,92	1.431.484,88	(4.012.867,91)	17.738.972,89
/( μ )					(2.917.426,79)	(2.917.426,79)
					(2.917.426,79)	(2.917.426,79)
μ μ						---
μ				---	---	---
31.12.2012	7.734.375,00	4.994.984,00	7.590.996,92	1.431.484,88	(6.930.294,70)	14.821.546,10
01.01.2013	7.734.375,00	4.994.984,00	7.590.996,92	1.431.484,88	(6.930.294,70)	14.821.546,10
/( μ )					(2.904.123,61)	(2.904.123,61)
				376.562,95		376.562,95
			---	376.562,95	(2.904.123,61)	(2.527.560,66)
31.12.2013	7.734.375,00	4.994.984,00	7.590.996,92	1.808.047,83	(9.834.418,31)	12.293.985,44

8. μ

€	1/1-31/12/2013	1/1-31/12/12	1/1-31/12/2013	1/1-31/12/12
/( μ )	(3.271.435,75)	(2.559.814,93)	(2.917.133,85)	(2.690.849,43)
/μ μ :	473.171,17	696.789,64	463.497,96	675.065,57
μ	304.430,89	39.380,80	294.996,35	13.210,99
μ / μ	---	---	---	---
μ / μ	145.503,54	(55.549,64)	145.503,54	(55.549,64)
/μ μ μ μ μ	597.876,08	723.410,72	597.472,27	709.417,03
:				
/( ( ) ) μ	(363.933,49)	1.773.210,27	(189.256,77)	1.859.525,60
/( ( ) )	2.194.359,28	700.215,60	2.174.174,05	756.942,27
( ) / ( )	(89.041,39)	(186.863,55)	(555.066,06)	(79.773,93)
:				
μ	(728.998,42)	(760.460,01)	(728.564,62)	(760.097,61)
μ / ( )	---	---	---	---
	(738.068,09)	370.318,90	(714.377,13)	427.890,85
	---	---	---	---
μ μ	(13.136,91)	(162.873,61)	(6.586,91)	(161.873,61)
μ	---	---	---	---
μ μ μ μ μ	---	---	---	---
μ	---	---	---	---
μ / ( )	76.762,19	152,59	76.732,20	(120,47)
μ	63.625,28	(162.721,02)	70.145,29	(161.994,08)
Ε μ				
μ /	2.125.216,91	2.548.559,84	2.125.216,91	2.548.559,84
μ μ	(1.633.663,76)	(2.802.325,94)	(1.633.663,76)	(2.802.325,94)
μ μ / ( ) μ	---	---	---	---
μ μ μ μ μ	491.553,15	(253.766,10)	491.553,15	(253.766,10)
μ μ μ μ μ μ μ &	(182.889,66)	(46.168,22)	(152.678,69)	12.130,67
μ μ μ μ μ	329.641,48	375.809,70	233.217,26	221.086,59
μ μ μ μ μ	146.751,82	329.641,48	80.538,57	233.217,26

9. μ

9.1.

μ 1 31 μ 2013  
 μ 31 2014. μ  
 , μ , μ , μ , μ  
 μ μ μ μ 5% μ  
 μ :

	2.657.113	34,35%
	2.608.323	33,72%
	937.570	12,12%
	1.531.369	19,80%
	7.734.375	100,00%

μ ( , μ ) μ μ . . μ  
 « ». site [www.livanis.gr](http://www.livanis.gr).

:

μ	μ
( . . )	
( . . & μ )	Alpha Bank
( μ - μ )	Eurobank
( μ - μ )	
( μ - μ )	
( μ )	
μ - . . .	

094418139 –



μ	μ	μ	μ
29964/06/ 193/23			
A μ			
5122701000			
<hr/>			
	/	μμ	μ /
&			
	22	μ	1993
μ		μ	( . . )
. . 106 80.			(50) . μ
			98,
9.2.	μ		
μ			
μ		221.1	2003. μ
μ			
μ			
μ			98 –
		4.500 .μ.	μ 18,
10.		μ	-
9.1.		μ	
μ	μ		1 2012 31
μ 2012		μ	
μ	μ		
		(going concern)	μ μ
μ	μ	( )	
(IASB),		μ	
(I.F.R.I.C)	IASB .		μ
<hr/>			
I	μ	31	μ 2013









μ μ  
μ μ

μ

, μ

μ

μ

μ

μ

13 « μ »

13

μ

μ

μ

13

μ

μ

μ

μ

μ

μ

μ

μ

μ

20 «

»

μ

μ

(striping cost)

μ

μ

μ

μ

μ

μμ

( μ

)

2012

5

1

μ

μμ

(IFRSs 2010-2012 Cycle),

μ

2013.

μ

μ

μ

μ

1 «

μ

μ

μ

»

μ

μ

23

μ

μ

μ

μ

μ

μ

μ

μ

μ

μ

μ

μ

μ

μ

μ

μ

μ

μ

μ

μ

1 «

μ

»

μ

μ

μ

μ

μ

μ

8

μ

μ

μ

μ

μ

μ

μ

16 «

μ

»

μ

μ

μ

μ

μ

μ

μ

μ

μ

μ

μ

μ

μ

μ

μ

32 «

μ

μ

:

»

μ

μ

μ

μ

μ

μ

μ

μ

μ

μ

μ

μ

μ

μ

μ

μ

μ

μ

μ



34 « μ μ μ »

μ μ μ .

μ μ 1 2014

μ 1 μ 2014. μ

32 ( ) « μ μ : » 7 ( )  
« μ : - μ μ μ μ

μ μ 1 2014.

μ 32 μ μ μ μ μ 7

9 « μ μ μ »

μ μ 1 2015.

9 39. μ 39 9 μ 2009  
μ 2010 μ μ μ μ  
μ 2013, 9 μ μ

μ 9 μ μ μ μ μ μ μ

μ 1 2015.

7 ( ) « μ : »

μ μ 1 2015.

16.12.2011, μ μ μ 9. 7 μ

μ μ μ  
2011 μ 3 10 « μ μ  
» , 11 « μ » 12 « μ μ μ  
» 27 « μ μ » 28 « μ  
» 11 μ 2012 μ μ 1 2014 μ

















μ

μ

μ

μ

μ

μ

μ

μ

μ

μ

μ

μ

μ

μ

μ

μ

μ

:

33 - 40

μ

15

5 - 7

5

μμ

μ

μ

μ μ

μ

μ

μ

( μ )

μ

μ

μ

,

μ

μμ

μ

μ

μ

9.8.

μ

μ

μ

μ

μ

)

μ

μμ

)

μ

μ

,)

μ

)

μ

μ

(

e- learning).

μ

μ

μ

μ

μ

μ

μ

μ

3

5

μ

μ

μ

μ

, (

μ

μ

), μ









μ

μ

μ

μ

•

μ

μ

μ

μ

(... μ

,

μ

...),

μ

μ

μ

•

μ

μ

μ

μ

μ

μ

, 31 μ 2013.

μ

μ

μ

μ

μ

μ

9.11. μ

26

2011 μ

45%

«

. »

«

. »

«

»

μ μ

€ 37.710,00.

,

μ

μ

μ

100%

«

. ».

9.12. μ

μ

μ

μ

μ

μ

μ

μ

μ

μ

μ

μ

μ

μ

μ

μμ

μ

μ

μ

μ

μ

μ

μ

i) ... ..  
 ... ..  
 :  
 - ... .. ( ... ..  
 ... ..  
 ... ..  
 - ... ..  
 ... ..  
 ... ..  
 ... .. « ... .. ».  
 ... ..

ii)  
 ... ..  
 ... .. ( ... .. )  
 )  
 ) ... ..  
 ) ... ..  
 ... ..  
 ... ..  
 ... ..  
 ... ..  
 ... ..  
 ... ..  
 ... ..  
 ... ..  
 ... ..

iv)  
 ... ..  
 ... ..  
 ... ..  
 ... ..  
 ... ..  
 ... ..  
 ... ..





μ μ ,

μ μ

μ . μ μ  
μ .

μ μ μ μ

μ μ

μ μ μ

μ , μ

μ , μ

μ μ μ μ . μ

μ μ μ μ μ

μ .

μ μ

μ . μ μ μ μ μ μ μ μ μ μ

μ μ μ , μ μ μ μ μ

μ μ μ μ μ μ μ μ

μ μ . μ μ μ μ

μ μ μ μ μ μ μ μ μ μ

μ μ μ μ μ μ μ μ μ μ μ μ

μμ μ μ μ μ

μ μ μ μ μ μ μ μ μ

μ .

μ μ μ μ μ μ μ μ μ

μ μ μ μ μ μ μ μ μ μ μ μ μ μ μ μ

μ μ μ μ μ μ μ μ μ μ μ μ μ μ

μ μ μ μ μ μ μ μ μ μ μ μ μ μ μ μ μ μ μ

μ μ μ μ μ μ μ μ μ μ μ μ μ μ μ μ μ μ μ

μ μ μ μ μ μ μ μ μ μ μ μ μ μ μ μ μ μ μ



9.13. μ

μ μ μ , μ μ μ  
μ . μ μ μ μ  
μ μ μ μ .

9.14. μ

μ μ μ , μ μ μ  
μ , μ μ μ  
μ μ μ , μ μ μ  
μ μ μ μ μ μ μ  
μ μ μ μ μ μ μ μ μ  
μ μ μ μ μ μ μ μ μ  
μ μ μ μ μ μ μ μ μ

9.15. μ

μ μ μ μ μ μ  
μ μ μ μ μ μ μ μ  
μ μ μ μ μ μ μ μ  
μ μ μ μ μ μ μ μ

9.16.

μ μ μ μ μ μ  
μ μ μ μ μ μ μ μ  
μ μ μ μ μ μ μ μ  
μ μ μ μ μ μ μ μ  
μ μ μ μ μ μ μ μ  
μ μ μ μ μ μ μ μ

9.17.

μ & μ μ  
μ μ μ μ μ μ  
μ μ μ μ μ μ μ μ  
μ μ μ μ μ μ μ μ





μ

μμ

μ

μ

μ

μ

μ

9.18.

μ

:

μ

μ

(

)

μ

μ

(

)

μ

μ

μ

μ

μ

:

μ

μ

(

)

μ

μμ

μ

μμ

μ

μ

μμ

μ

•

μμ

μ

μμ

μ

( μ μ )

)

μ

( . . μ )

μ

( μ )

μμ

μ

μ

μ

•

μμ

μ

μ

μμ

μ

μ

μ

μμ

(

)

μ

μ

μ

μ

μ

μ

2012.

μ

μ

μ

μ

μ

μ

μ

μ

μ

μ 10% μ ,

μ μ μ μ μ μ μ

μμ . μ μ μ

μ μ μ μ μ μ μ

μ μ μ μ

μ .

μ μ :

μ μ μ μ

μ , μ μ μ

μ μ μ μ

( ) .

μ μ μ μ , μ μ

μ μ .

μ , μ μ

μ μ μ

μ μ μ μ μ μ

μ

μμ :

μ ( )

μ μ μ μ μ μ μ

μ μ , μ μ μ μ

μ

μ μ μ

μ μ μ μ μ μ

9.19.

:

) μ μ μ μ μ μ μ

) .







μ .

(iii)

μ

μ

± 0,5%

μ μ μ

μ

μ

μ .

μ

μ

μ

μ

μ

μ

2013.

10.4.

μ

μ

μ

, μ

μ .

μ

μ

μ

, μ

μ

μ

,

μ

μ

μ

μ

,

μ μ

μ

μ

μ

μ

μ

μ

μ

μ

μ

,

μ

10.5.

μ

μ

μ

μ

μ

μ

μ

μ

μ

μ

μ

μ

μ

μ

μ

μ

μ

μ

μ

μ

μ

μ

μ

μ

μ



11. μ μ

11.1. μ - μ

μ μ μ :

	31/12/2013	31/12/2012	31/12/2013	31/12/2012	31/12/2013	31/12/2012	31/12/2013	31/12/2012
	7.507.167,80	8.022.614,09	130.614,57	143.163,05	7.879,06	35.693,29	7.645.661,43	8.201.470,43
	(4.668.218,70)	(6.604.193,09)	(81.216,14)	(117.811,45)	(4.899,20)	(29.368,47)	(4.754.334,04)	(6.751.373,01)
μ μ	2.838.949,10	1.418.421,00	49.398,43	25.351,60	2.979,86	6.324,82	2.891.327,39	1.450.097,42
μ μ	(1.814.886,22)	(1.769.715,53)	(31.576,56)	(31.569,75)	(1.904,78)	(7.869,82)	(1.848.367,56)	(1.809.155,10)
μ μ μ							(4.304.961,04)	(1.725.526,09)
( μ )/							(3.262.001,21)	(2.569.249,47)
							10.873,98	(233.698,23)
/( μ )							(3.251.127,23)	(2.802.947,70)
	31/12/2013	31/12/2012	31/12/2013	31/12/2012	31/12/2013	31/12/2012	31/12/2013	31/12/2012
μ μ	13.064.156,89	15.643.643,82	971.539,30	963.054,31	12.584,81	17.807,96	14.048.281,00	16.624.506,09
μ μ	15.934.119,11	16.415.621,17	831.562,09	694.352,60		---	16.765.681,20	17.109.973,77
	283.998.276,00	32.059.264,99	1.803.101,39	1.657.406,91	12.584,81	17.807,96	30.813.962,20	33.734.479,86
μ μ μ	8.843.980,78	9.820.234,53	341.762,26	459.631,06	26.531,61	32.106,87	9.212.274,65	10.311.972,46
μ μ μ μ	10.306.989,79	9.243.810,82					10.306.989,79	9.243.810,82
	19.150.970,57	19.064.045,35	341.762,26	459.631,06	26.531,61	32.106,87	19.519.264,44	19.555.783,28

11.2. μ

1/1-31/12/2013				
μ	μ	193.966,30	128.014,57	321.980,87
		6.555.174,65		7.879,06
		758.026,85	2.600,00	760.626,85
		7.507.167,80	130.614,57	7.879,06
				7.645.661,43
1/1-31/12/2012				
μ	μ	74.665,88		74.665,88
		7.632.994,64	143.163,05	1.693,29
		314.953,57		34.000,00
		8.022.614,09	143.163,05	35.693,29
				8.201.470,43
1/1-31/12/2013				
μ	μ	193.966,30		193.966,30
		5.353.523,87	128.014,57	7.879,06
		480.507,80	2.600,00	483.107,80
		6.027.997,97	130.614,57	7.879,06
				6.166.491,60
1/1-31/12/2012				
μ	μ	74.665,88		74.665,88
		5.612.708,42	143.163,05	1.693,29
		9.871,58		9.871,58
		5.697.245,88	143.163,05	1.693,29
				5.842.102,22

12. μ

μ

12.1. μ

μ

μ

:

1.1.2012	8.710.000,00	5.675.331,00	4.060.938,18	484.530,44	1.145.118,32	20.075.917,94
μ	351.974,14	140.199,92				492.174,06
- μ			(1.240.125,10)	(7.165,47)	3.873,79	3.873,79
31.12.2012	9.061.974,14	5.815.530,92	2.820.813,08	477.364,97	1.148.992,11	19.324.675,22
μ						
1.1.2012		(149.288,51)	(2.404.654,18)	(201.703,67)	(1.289.931,43)	(4.045.577,79)
μ	(351.974,14)	(140.199,92)				(492.174,06)
- μ		(149.696,72)	(264.896,41)	(28.600,38)	(30.340,09)	(473.533,60)
31.12.2012	(351.974,14)	(439.185,15)	(1.405.083,65)	(223.138,58)	(1.320.271,52)	(3.739.653,04)
31.12.2012	8.710.000,00	5.376.345,77	1.415.729,43	254.226,39	(171.279,41)	15.585.022,18
1.1.2013	8.710.000,00	5.815.530,92	2.820.813,08	477.364,97	1.148.992,11	18.972.701,08
μ					6.586,91	6.586,91
- μ						
31.12.2013	8.710.000,00	5.815.530,92	2.820.813,08	477.364,97	1.155.579,02	18.979.287,99
μ						
1.1.2013		(439.185,15)	(1.405.083,65)	(223.138,58)	(1.320.271,52)	(3.387.678,90)
μ	---	---				---
- μ		(149.287,71)	(123.857,20)	(12.242,29)	(11.247,38)	(296.634,58)
31.12.2013	---	(588.472,86)	(1.528.940,85)	(235.380,87)	(1.331.518,90)	(3.684.313,48)
31.12.2013	8.710.000,00	5.227.058,06	1.291.872,23	241.984,10	(175.939,88)	15.294.974,51



			μ	μ	μ	
1.1.2012	8.710.000,00	5.675.331,00	4.060.938,18	484.530,44	1.141.935,98	20.072.735,60
μ	351.974,14	140.199,92				492.174,06
-			(1.240.125,10)	(7.165,47)	3.873,79	3.873,79
31.12.2012	9.061.974,14	5.815.530,92	2.820.813,08	477.364,97	1.145.809,77	19.321.492,88
μ						
1.1.2012		(149.288,51)	(2.404.654,18)	(201.703,67)	(1.286.749,21)	(4.042.395,57)
μ	(351.974,14)	(140.199,92)				(492.174,06)
-		(149.696,72)	(264.896,41)	(28.600,38)	(30.340,09)	(473.533,60)
31.12.2012	(351.974,14)	(439.185,15)	(1.405.083,65)	(223.138,58)	(1.317.089,30)	(3.736.470,82)
31.12.2012	8.710.000,00	5.376.345,77	1.415.729,43	254.226,39	(171.279,53)	15.585.022,06
1.1.2013	8.710.000,00	5.815.530,92	2.820.813,08	477.364,97	1.145.809,77	18.969.518,74
μ	---	---			6.586,91	6.586,91
-						---
31.12.2013	8.710.000,00	5.815.530,92	2.820.813,08	477.364,97	1.152.396,68	18.976.105,65
μ						
1.1.2013		(439.185,15)	(1.405.083,65)	(223.138,58)	(1.317.089,30)	(3.384.496,68)
μ	---	---				---
-		(149.287,71)	(123.857,20)	(12.242,29)	(11.247,38)	(296.634,58)
31.12.2013	---	(588.472,86)	(1.528.940,85)	(235.380,87)	(1.328.336,68)	(3.681.131,26)
31.12.2013	8.710.000,00	5.227.058,06	1.291.872,23	241.984,10	(175.940,00)	15.294.974,39

μ μ μ 12.20, 12.22 12.23.  
 μ μ μ € 12.700 .  
 μ 31.12.2013 € 10.183 .  
 μ , , ,  
 μ μ μ μ μ , 2011,  
 μ μ μ μ μ .

12.2.

μ

μ

:

	μ	μ	μ	μμ	μ	μ
1.1.2012	76.302,27			1.553.507,42	1.025.520,94	2.655.330,63
- μ				133.658,00		133.658,00
31.12.2012	76.302,27	---		1.687.165,42	1.025.520,94	2.788.988,63
μ						
1.1.2012	(34.336,00)			(1.489.582,09)	(243.487,37)	(1.767.405,46)
- μ	(3.815,12)			(55.095,67)	(147.859,36)	(206.770,15)
31.12.2012	(38.151,12)	---		(1.544.677,76)	(391.346,73)	(1.974.175,61)
31.12.2012	38.151,15	---		142.487,66	634.174,21	814.813,02
1.1.2013	76.302,27	---	■	1.687.165,42	1.025.520,94	2.788.988,63
- μ				6.550,00		6.550,00
31.12.2013	76.302,27	---	■	1.693.715,42	1.025.520,94	2.795.538,63
μ						
1.1.2013	(38.151,12)	■	---	(1.544.677,76)	(391.346,73)	(1.974.175,61)
- μ	(7.630,23)			(22.403,37)	(146.502,99)	(176.536,59)
31.12.2013	(45.781,35)	---		(1.567.081,13)	(537.849,72)	(2.150.712,20)
31.12.2013	30.520,92	---		126.634,29	487.671,22	644.826,43
	μ			μ	12.20	12.22
					12.23.	

	μ	μ μμ	μ	
1.1.2012	76.302,27	1.553.507,42	1.025.520,94	2.655.330,63
-		133.658,00		133.658,00
31.12.2012	76.302,27	1.687.165,42	1.025.520,94	2.788.988,63
μ				
1.1.2012	(34.336,00)	(1.489.582,09)	(243.487,37)	(1.767.405,46)
-	(3.815,12)	(49.857,51)	(147.859,36)	(201.531,99)
31.12.2012	(38.151,12)	(1.539.439,60)	(391.346,73)	(1.968.937,45)
31.12.2012	38.151,15	147.725,82	634.174,21	820.051,18
1.1.2013	76.302,27	1.687.165,42	1.025.520,94	2.788.988,63
-				
31.12.2013	76.302,27	1.687.165,42	1.025.520,94	2.788.988,63
μ				
1.1.2013	(38.151,12)	(1.539.439,60)	(391.346,73)	(1.968.937,45)
-	(7.630,23)	(12.730,16)	(146.502,99)	(166.863,38)
31.12.2013	(45.781,35)	(1.552.169,76)	(537.849,72)	(2.135.800,83)
31.12.2013	30.520,92	134.995,66	487.671,22	653.187,80

12.3.

μμ

:

31.12.2011	798.610,00
μ μ	
μ μ	
μ μ	(684.810,00)
μμ 31.12.2012 & 13	113.800,00

12.4.

μ μ

μ μ

:

	31/12/2013	31/12/2012	31/12/2013	31/12/2012
μ μ	795.080,15	680.338,46	795.080,15	680.338,46
	30.800,11	29.800,11	29.800,11	28.800,11
	825.880,26	710.138,57	824.880,26	709.138,57



« μ μ » «  
 - LTD».  
 μ

12.5. μ

μ μ :

	31/12/2013	31/12/2012	31/12/2013	31/12/2012
μ μ	49.816,04	152.422,19	49.816,04	152.422,19
μ & μ	4.436.539,28	4.094.698,59	4.377.959,58	4.007.643,11
	123.121,30	122.018,90	123.121,30	122.018,90
	398.018,11	274.421,56	278.256,92	357.812,87
	5.007.494,73	4.643.561,24	4.829.153,84	4.639.897,07
:	(553.313,66)	(567.646,80)	(553.313,66)	(567.646,80)
	4.454.181,07	4.075.914,44	4.275.840,18	4.072.250,27

€ 749.200,36. μ , 2013

μ

12.6. μ

μ :

	31/12/2013	31/12/2012	31/12/2013	31/12/2012
	2.787.355,55	4.023.418,79	3.278.431,92	4.478.850,06
μμ	123.276,26	150.793,18	123.276,26	150.793,18
	2.331.948,60	2.428.170,82	2.331.948,60	2.427.004,14
	5.242.580,41	6.602.382,79	5.733.656,78	7.056.647,38

μ μ μ μ  
 μ . μ μ μ  
 μ ( μ ) € 1.200 .  
 μ μ  
 μ .  
 € 807 . μ  
 μ .



12.7. μ μ μ μ μ

	31/12/2013	31/12/2012	31/12/2013	31/12/2012
	330.456,29	330.222,51	330.456,29	330.222,51
/M	(175.022,69)		(175.022,69)	
μ		233,78		233,78
	155.433,60	330.456,29	155.433,60	330.456,29

μ μ μ μ μ μ μ

	31/12/2013	31/12/2012	31/12/2013	31/12/2012
μ	5.116,28	5.116,28	5.116,28	5.116,28
μ μ	150.317,32	325.340,01	150.317,32	325.340,01
	155.433,60	330.456,29	155.433,60	330.456,29

12.8.

μ	31/12/2013	31/12/2012	31/12/2013	31/12/2012
	72.450,46	16.378,29	72.258,46	16.378,29
μ	1.895.355,21	3.601.229,07	1.895.355,21	3.601.229,07
μ	1.874.320,74	1.604.015,28	1.874.320,74	1.595.322,09
	207.207,69	64.488,45	182.049,72	64.458,22
	4.049.334,10	5.286.111,09	4.023.984,13	5.277.387,67

μ € 1.706 μ « μ »  
 μ - μ , μ ,  
 μμ .  
 μ μ μ μ μ .  
 μ μ μ , .  
 μ « μ » μ ,  
 μ , μ μ

12.6) μ μ ( μ 12.8) μ μ ( μ  
 € 1.084 € 810 2013 2012 .  
 μ , μ  
 € 1.111 . 2013 € 832 . 2012.





μ , μμ μ  
 μ μ 67%.  
 μ μ μ ,  
 μ μ μ  
 μ μ μ μ  
 12.11. μ  
 μ μ μ :

	31/12/2013	31/12/2012	31/12/2013	31/12/2012
μ	530.581,47	530.581,47	530.581,47	530.581,47
μ	1.183.982,04	807.419,09	1.183.982,04	807.419,09
μ μ	93.484,32	93.484,32	93.484,32	93.484,32
μ μ	7.590.996,92	7.590.996,92	7.590.996,92	7.590.996,92
	<b>9.399.044,75</b>	<b>9.022.481,80</b>	<b>9.399.044,75</b>	<b>9.022.481,80</b>

μ μ μ μ , ,  
 μ 5% μ μ μ  
 μ μ μ  
 μ μ μ μ  
 μ μ μ μ μ  
 μ μ μ μ  
 μ μ μ μ μ  
 μ μ μ μ μ  
 € 377 μ « μ »  
 μ μ μ 3299/2004 ( μ. 12.28)

12.12.

(μ μ μ ) :

	31/12/2013	31/12/2012	31/12/2013	31/12/2012
μ	1.791.860,00	2.218.460,00	1.791.860,00	2.218.460,00
μ	5.497.886,47	4.000.000,00	5.497.886,47	4.000.000,00
μ μ	7.289.746,47	6.218.460,00	7.289.746,47	6.218.460,00
μ μ	4.008.624,91	5.454.861,98	4.008.624,91	5.454.861,98
μ μ	1.078.508,79	588.567,99	1.078.508,79	588.567,99
μ	5.087.133,70	6.043.429,97	5.087.133,70	6.043.429,97
	<b>12.376.880,17</b>	<b>12.261.889,97</b>	<b>12.376.880,17</b>	<b>12.261.889,97</b>

Εκδόσεις  ΑΙΒΑΝΗ

2006 μ , €

4.000.000,00. 4/4/2007 μ € 1.000.000,00 . μ

10 μ 18 – €

3.000.000,00

μ Euribor 1 μ 1%. μ (10)

μ μ € 500.000,00 μ .

μ μ μ μ 14.4.2009,

18.3.2009 μ μ , € 3

μ 11.6.2009, 7 μ μ

98- € 4.200

μ Euribor μ μ 84

μ .

2011 μ μ € 1 .

2012 μ ' € 1,5 .

μ 18,

2013 Alpha Bank μ ' € 3,0 .

μ μ μ μ :

	6 μ	6 μ 12 μ	6 μ	6 μ 12 μ
31.12.2013				
μ	4.547.879,31	539.254,39	4.547.879,31	539.254,39
31.12.2012				
μ	5.749.145,97	294.284,00	5.749.145,97	294.284,00

μ μ μ μ :

	31/12/2013	31/12/2012	31/12/2013	31/12/2012
1 2	1.004.000,00	428.000,00	1.004.000,00	428.000,00
2 5	3.341.562,00	4.190.460,00	3.341.562,00	4.190.460,00
5	2.944.184,47	1.600.000,00	2.944.184,47	1.600.000,00
	7.289.746,47	6.218.460,00	7.289.746,47	6.218.460,00

μ μ (μ )

μ :

	31/12/2013	31/12/2012	31/12/2013	31/12/2012
μ	1.050.000,00	1.500.000,00	1.050.000,00	1.500.000,00



μ , μ  
 μ μ  
 μ μ μ (covenants)  
 μ μ μ  
 μ μ μ  
 μ μ  
 € 214 .  
 12.13. μ  
 μ  
 :

31/03/2014

	31/12/2013	31/12/2012	31/12/2013	31/12/2012
μ &	2.457.548,28	2.656.369,56	2.457.548,28	2.656.369,56
μ	(262.825)	(279.351)	(262.825)	(279.351)
μ	(124.411)	(193.954)	(133.669)	(201.075)
μ	(143.862)	(245.739)	(143.862)	(245.739)
		0,00		-
	<u>1.926.450,63</u>	<u>1.937.325,56</u>	<u>1.917.193,50</u>	<u>1.930.204,56</u>

12.14.

μ

	31/12/2013	31/12/2012	31/12/2013	31/12/2012
μ :	549.714,43	517.428,80	514.110,08	491.258,99
	<u>549.714,43</u>	<u>517.428,80</u>	<u>514.110,08</u>	<u>491.258,99</u>

μ

μ

:

	31/12/2013	31/12/2012	31/12/2013	31/12/2012
	31.868,41	47.192,99	23.858,05	47.192,99
μ μ	21.988,58	20.045,43	20.564,40	20.045,43
/ μ	(3.951,12)	(3.951,12)	(3.951,12)	(3.951,12)
	(17.620,24)	(95.580,38)	(17.620,24)	(86.145,84)
	<u>32.285,63</u>	<u>(32.293,08)</u>	<u>22.851,09</u>	<u>(22.858,54)</u>

		μ	μ	:
	1.1.2012	514.117,53		514.117,53
	1.1-31.12.2012	68.892,99		47.192,99
μ	μ	1.1-		
31.12.2012		33.949,78		20.045,43
		(3.951,12)		(3.951,12)
	μ	1.1-		
31.12.2011		(95.580,38)		(86.145,84)
	31.12.2012	517.428,80		491.258,99
	1.1-31.12.2013	31.868,41		23.858,05
μ	μ	1.1-		
31.12.2013		21.988,58		20.564,40
		(3.951,12)		(3.951,12)
	μ	1.1-		
31.12.2013		(17.620,24)		(17.620,24)
	31.12.2013	549.714,43		514.110,08

		μ	:	
1.	μ μ μ	2%		
2.	μ	6%		
3.		4,5%	31.12.2012, 4,9%	31.12.2013
4.	. 2112/20 μ μ μ	0%		
5.	μ	μ μ	.2112/20	
6.	μ μ μ	31/12/2010,31/12/2011,31/12/2012,31/12/2013		
7.	:	μ μ	μ	μ
		<u>μ</u>		
8.			30	2% 2%
			31-45	2% 2%
			46	0% 0%

		μ	μ	μ	2013	2012
		31/12/2013	31/12/2012	31/12/2013	31/12/2012	
		80	84	65	68	
		80	84	65	68	
μ		2013	82	μ	66	μ
	2012	81	μ	70		

12.15.

μ

:

	31/12/2013	31/12/2012	31/12/2013	31/12/2012
	570.597,41	625.913,27	570.597,41	625.913,27
	0,00	0,00	0,00	0,00
μ	(29.519,15)	(55.315,86)	(29.519,15)	(55.315,86)
	<u>541.078,26</u>	<u>570.597,41</u>	<u>541.078,26</u>	<u>570.597,41</u>

29/12/2005

μ

μ

μ 3299/2004

5

μ

μ

μ

€ 3.324.950,00

μ

40%

μ

( 108/26-5-2006)

μ

μ

μ

€ 1.041.552,55 (

€ 376.562,95

17/10/2013)

16/10/2006

μ

μ

μ 3299/2004

2

μ

(e-learning).

μ

€ 925.00,00

μ

35%

μ

μ ( 1789/06-9-2007)

μ

€ 161.875,00.

μ

€ 162.000,00.

12.16.

μ

μ

:

	31/12/2013	31/12/2012	31/12/2013	31/12/2012
μ	1.846.010,75	2.306.152,87	1.690.211,38	2.496.007,29
	72.646,03	154.028,35	11.876,25	21.308,46
	<u>1.918.656,78</u>	<u>2.460.181,22</u>	<u>1.702.087,63</u>	<u>2.517.315,75</u>

μ

μ

«

μ

»

€ 806 .

μ

μμ

12.17. μ

	31/12/2013	31/12/2012	31/12/2013	31/12/2012
μ	-	-	-	-
μ	-	-	-	-
	---	---	---	---

12.18.

	31/12/2013	31/12/2012	31/12/2013	31/12/2012
μ	806.725,39	513.879,26	661.728,62	452.561,25
μ -	323.472,68	125.888,66	192.933,09	77.387,08
	115.064,92	155.682,83	115.064,92	155.682,83
				-
	961.221,18	1.012.910,52	867.773,28	946.066,84
	<u>2.206.484,17</u>	<u>1.808.361,27</u>	<u>1.837.499,91</u>	<u>1.631.698,00</u>

μ « μ » μ μ €94 .  
 € 180 μ μ μ μ

31/03/2014

μ « μ - » μ , μ 2013  
 €193 . €323 . μ

12.19.

		2013	2012	:
1/1-31/12/2013				
μ	μ	193.966,30	128.014,57	321.980,87
		6.555.174,65		7.879,06
		758.026,85	2.600,00	6.563.053,71
		7.507.167,80	130.614,57	760.626,85
			7.879,06	7.645.661,43
1/1-31/12/2012				
μ	μ	74.665,88		74.665,88
		7.632.994,64	143.163,05	1.693,29
		314.953,57		34.000,00
		8.022.614,09	143.163,05	35.693,29
				8.201.470,43
1/1-31/12/2013				
μ	μ	193.966,30		193.966,30
		5.353.523,87	128.014,57	7.879,06
		480.507,80	2.600,00	5.489.417,50
		6.027.997,97	130.614,57	7.879,06
				6.166.491,60
1/1-31/12/2012				
μ	μ	74.665,88		74.665,88
		5.612.708,42	143.163,05	1.693,29
		9.871,58		5.757.564,76
		5.697.245,88	143.163,05	1.693,29
				5.842.102,22
		μ	μ	20123 €
136.743,21	2012	€ 130.421,88.		

12.20.

		31/12/2013	31/12/2012	31/12/2013	31/12/2012
μ	μ	990.620,80	2.319.476,66	749.200,36	2.191.004,01
μ		1.083.683,91	1.286.559,33	856.740,05	934.939,57
μ		2.202.066,59	2.614.313,36	1.242.956,25	1.356.407,91
		130.271,39	142.162,00	130.271,39	142.162,00
-		7.440,80	8.119,96	7.440,80	8.119,96
		170.194,38	185.728,99	170.194,38	185.728,99
		170.056,18	185.578,17	170.056,18	185.578,17
		0,00	0,00	0,00	0,00
		4.754.334,04	6.741.938,47	3.326.859,41	5.003.940,61





12.24. μ μ

	31/12/2013	31/12/2012	31/12/2013	31/12/2012
	760.645,04	747.436,87	760.645,04	747.436,87
μ μ/	28.903,66	13.023,14	28.469,86	12.660,74
	(191,88)	(658,83)	(161,89)	(385,77)
μ μ				
μ μμ				
μ		(233,78)		(233,78)
/ μ μ μ μ	(16.458,05)	(36.390,46)	(16.458,05)	(50.294,81)
μ μ	772.898,77	723.176,94	772.494,96	709.183,25

12.25. μ

μ :

	31/12/2013	31/12/2012	31/12/2013	31/12/2012
μ	---	---	---	---
μ	(10.873,98)	233.698,23	(13.010,24)	226.577,36
	---	---	---	---
	(10.873,98)	233.698,23	(13.010,24)	226.577,36

μ μ

:

	31/12/2013	31/12/2012	31/12/2013	31/12/2012
( μ )/	(3.262.001,21)	(2.559.814,93)	(2.917.133,85)	(2.690.849,43)
	26%	20%	26%	20%
μ μ	0,00	0,00	0,00	0,00
	---	---	---	---
μ μ	(10.873,98)	233.698,23	(13.010,24)	226.577,36
	(10.873,98)	233.698,23	(13.010,24)	226.577,36

12.26. /( μ ) μ

/( μ ) μ μ μ μ μ :

	1/1 - 31/12/2013	1/1-31/12/2012	1/1 - 31/12/2013	1/1-31/12/2012
/( μ ) μ	(3.251.127,23)	(2.793.513,16)	(2.904.123,61)	(2.917.426,79)
μ μ μ μ	7.734.375,00	7.734.375,00	7.734.375,00	7.734.375,00
/( μ ) μ	(0,4203)	(0,3612)	(0,3755)	(0,3772)





μ 2013. μ  
 μ μ  
 μ  
 μ ( - )( ),  
 - 56 ,  
 μ μ 03/04/2000, μ μ μ  
 μ 18 ,μ 31/12/2011 μ  
 μ μ μ  
 μ μ €266.012,78. μ μ € 123.984,63  
 μ μ μ μ + 2%.  
 2010 μ ( . . )  
 μ μ μ 2014 μ  
 μ μ  
 μ μ  
 μ 16/10/2006 μ μ  
 μ 3299/2004 2  
 μ (e-learning). μ μ  
 € 925.00,00 μ μ 35%  
 μ μ μ ( 1789/06-9-2007) μ μ € 97.125,00.  
 e-learning, € 1.017.520,94.  
 μ

12.29. μ μ μ

: μ μ μ

	31/12/2013	31/12/2012	31/12/2013	31/12/2012
μ LTD	123.604,54	136.732,83	123.604,54	136.732,83
μ LTD	0,00	341.041,33	0,00	341.041,33
μ LTD	1.124.910,50	1.055.211,51	1.124.910,50	1.055.211,51
μ &			59.102,20	127.517,50
μ &			154.451,87	165.870,29
			669.512,87	720.342,04
			261.901,33	523.684,95
μ	140.865,72	140.865,72	140.865,72	140.865,72
μ	262.848,10	282.724,31	226.848,10	236.724,31
	403.713,82	423.590,03	367.713,82	377.590,03



13. 10 .3401/2005

2013 2014 μ μ μ μ  
μ μ

14/1/2013	
27/3/2013	
27/3/2013	- . / . .
29/3/2013	( )
31/5/2013	( )
7/6/2013	
1/7/2013	
30/8/2013	( )
2/9/2013	- . / . .
2/12/2013	( )
28/3/2014	







15.

μ

μ

μ

μ

μ

www.livanis.gr

, 31

2014

&

μ

AE 039600

026007

μ

μ

60741

: 9596